

REPUBLIQUE FRANÇAISE

VILLE DE GARGENVILLE

Numéro SIRET : 21780267700013

POSTE COMPTABLE : CENTRE DES FINANCES PUBLIQUES

M14

BUDGET PRIMITIF

voté par nature

BUDGET : BUDGET VILLE

ANNEE 2018

SOMMAIRE

I. Informations générales

- p.2 A - Informations statistiques, fiscales et financières
 p.3 B - Modalités de vote du budget

II. Présentation générale du budget

- p.4 A1 - Vue d'ensemble - Sections
 p.5 A2 - Vue d'ensemble - Section de fonctionnement - Chapitres
 p.6 A3 - Vue d'ensemble - Section d'investissement - Chapitres
 p.8 B1 - Balance générale du budget - Dépenses
 p.9 B2 - Balance générale du budget - Recettes

III. Vote du budget

- p.10 A1 - Section de fonctionnement - Détail des dépenses
 p.13 A2 - Section de fonctionnement - Détail des recettes
 p.15 B1 - Section d'investissement - Détail des dépenses
 p.17 B2 - Section d'investissement - Détail des recettes
 p.19 B3 - Opérations d'équipement - Détail des chapitres et articles

| IV - ANNEXES | | Jointes | Sans Objet |
|--|---|---------|------------|
| A - Eléments du bilan | | | |
| p.38 | A1 - Présentation croisée par fonction | X | |
| p.47 | A1.1 - Présentation croisée par fonction - Détail de fonctionnement | X | |
| p.58 | A1.2 - Présentation croisée par fonction - Détail d'investissement | X | |
| | A2.1 - Etat de la dette - Détail des crédits de trésorerie | | X |
| p.75 | A2.2 - Etat de la dette - Répartition par nature de dettes | X | |
| p.77 | A2.3 - Etat de la dette - Répartition des emprunts par structure de taux | X | |
| p.78 | A2.4 - Etat de la dette - Typologie de la répartition de l'encours | | X |
| | A2.5 - Etat de la dette - Détail des opérations de couverture | | X |
| | A2.6 - Etat de la dette - Dette pour financer l'emprunt d'un autre organisme | | X |
| | A2.7 - Etat de la dette - Autres dettes | | |
| p.79 | A3 - Méthodes utilisées pour les amortissements | X | |
| | A4 - Etat des provisions | | X |
| | A5 - Etalement des provisions | | X |
| p.80 | A6.1 - Equilibre des opérations financières - Dépenses | X | |
| p.81 | A6.2 - Equilibre des opérations financières - Recettes | X | |
| | A7.2.1 - Etat de la répartition de la TEOM - Fonctionnement | | X |
| | A7.2.2 - Etat de la répartition de la TEOM - Investissement | | X |
| p.82 | A8 - Etat des charges transférées | X | |
| p.83 | A9 - Détail des opérations pour le compte de tiers | X | |
| B - Engagements hors bilan | | | |
| p.86 | B1.1 - Etat des emprunts garantis par la commune ou l'établissement | X | |
| p.87 | B1.2 - Calcul du ratio d'endettement | X | |
| | B1.3 - Etat des contrats de crédit-bail | | X |
| | B1.4 - Etat des contrats de partenariat public-privé | | X |
| | B1.5 - Etat des autres engagements donnés | | X |
| | B1.6 - Etat des engagements reçus | | X |
| p.88 | B1.7 - Subventions versées dans le cadre du vote du budget | X | |
| | B2.1 - Etat des autorisations de programme et des crédits de paiement afférents | | X |
| | B2.2 - Etat des autorisations d'engagement et des crédits de paiement afférents | | X |
| | B3 - Emploi des recettes grevées d'une affectation spéciale | | X |
| C - Autres éléments d'informations | | | |
| p.89 | C1 - Etat du personnel | X | |
| p.93 | C2 - Liste des organismes dans lesquels a été pris un engagement financier | X | |
| p.94 | C3.1 - Liste des organismes de regroupement auxquels adhère la commune ou l'établissement | X | |
| | C3.2 - Liste des établissements publics créés | | X |
| | C3.3 - Liste des services individualisés dans un budget annexe | | X |
| | C3.4 - Liste des services assujettis à la TVA et non érigés en budget annexe | | X |
| D - Décisions en matière des taux de contributions directes - Arrêtés et signatures | | | |
| p.95 | D1 - Décisions en matière de taux de contributions directes | X | |
| p.96 | D2 - Arrêté et signatures | X | |

(1) Ne sont pas produites les annexes qui ne concernent pas la collectivité, ni au titre de l'exercice, ni au titre du détail des comptes du bilan. Dans ce cas, cochez la case « sans objet » correspondante. (Ne pas produire d'état néant)

| | | |
|----------------------------|--|--------------------------|
| Code INSEE 78267 | VILLE DE GARGENVILLE BUDGET VILLE | BP 2018 |
|----------------------------|--|--------------------------|

| | |
|---|----------|
| I - INFORMATIONS GENERALES | I |
| INFORMATIONS STATISTIQUES, FISCALES ET FINANCIERES | A |

| Informations statistiques | Valeurs |
|---|----------------|
| Population totale (colonne h du recensement INSEE) : | 6 978 |
| Nombre de résidences secondaires (article R.2313-1 <i>in fine</i>) : | 66 |
| Nom de l'EPCI à fiscalité propre auquel la commune adhère : | |

| Potentiel fiscal et financier (1) | | Valeurs par hab. (population DGF) | Moyennes nationales du potentiel financier par habitants de la strate |
|--|------------------|--|--|
| Fiscal | Financier | | |
| 5 700 401,00 | 9 518 938,00 | 809,26 | 1 008,84 |

| Informations financières - ratios (2) | | Valeurs | Moyennes nationales de la strate (Source DGCP) (3) |
|--|---|----------------|---|
| 1 | Dépenses réelles de fonctionnement/population | 1 449,76 | 935,00 |
| 2 | Produit des impositions directes/population | 524,89 | 477,00 |
| 3 | Recettes réelles de fonctionnement/population | 1 129,59 | 1 112,00 |
| 4 | Dépenses d'équipement brut/population | 1 725,79 | 305,00 |
| 5 | Encours de dette/population | 963,98 | 889,00 |
| 6 | DGF/population | 45,35 | 203,00 |
| 7 | Dépenses de personnel/dépenses réelles de fonctionnement (2) | 45,99% | 0,00% |
| 8 | Dépenses de fonct. et remb. dette en capital/recettes réelles de fonct. (2) | 135,72% | 0,00% |
| 9 | Dépenses d'équipement brut/recettes réelles de fonctionnement (2) | 152,78% | 0,00% |
| 10 | Encours de la dette/recettes réelles de fonctionnement (2) | 85,34% | 0,00% |

Dans l'ensemble des tableaux, les cases grisées ne doivent pas être remplies.

(1) Il s'agit du potentiel fiscal et du potentiel financier définis à l'article L.2334-4 du code général des collectivités territoriales qui figurent sur la fiche de répartition de la DGF de l'exercice N-1 établie sur la base des informations N-2 (transmise par les services préfectoraux).

(2) Les ratios 1 à 6 sont obligatoires pour les communes de 3 500 habitants et plus et leurs établissements publics administratifs ainsi que pour les EPCI dotés d'une fiscalité propre comprenant au moins une commune de 3 500 habitants et plus.

Les ratios 7 à 11 sont obligatoires pour les communes de 10 000 habitants et plus et leurs établissements publics administratifs ainsi que pour les EPCI dotés d'une fiscalité propre comprenant au moins une commune de 10 000 habitants et plus (cf. articles L.2313-1, L.2313-2, R.2313-1, R.2313-2 et R.5211-15 du CGCT). Pour les caisses des écoles, les EPCI non dotés d'une fiscalité propre et les syndicats mixtes associant exclusivement des communes et des EPCI, il conviendra d'appliquer les ratios prévus respectivement par les articles R.2313-7, R.5211-15 et R.5711-3 du CGCT.

(3) Il convient d'indiquer les moyennes de la catégorie de l'organisme en cause (commune, communauté urbaine, communauté d'agglomération...) et les sources d'où sont tirées les informations (statistiques de la direction générale des collectivités locales ou de la direction générale de la comptabilité publique). Il s'agit des moyennes de la dernière année connue.

| | |
|------------------------------------|----------|
| I - INFORMATIONS GENERALES | I |
| MODALITES DE VOTE DU BUDGET | B |

I - L'Assemblée délibérante a voté le présent budget par nature :

- au niveau du chapitre pour la section de fonctionnement,
- au niveau du chapitre pour la section d'investissement.
 - avec les chapitres "opérations d'équipement " de l'état III B 3.
 - sans vote formel sur chacun des chapitres.

La liste des articles spécialisés sur lesquels l'ordonnateur ne peut procéder à des virements d'article à article est la suivante :

II - En l'absence de mention au paragraphe I ci-dessus, le budget est réputé voté par chapitre, et, en section d'investissement, sans chapitre de dépense "opération d'équipement ".

III - Les provisions sont budgétaires.

IV - La comparaison avec le budget précédent (cf. colonne "Pour mémoire") s'effectue par rapport à la colonne du budget cumulé de l'exercice précédent.

V - Le présent budget a été voté avec reprise des résultats de l'exercice 2017 après le vote du compte administratif 2017.

II - PRESENTATION GENERALE DU BUDGET

II

VUE D'ENSEMBLE

A1

FONCTIONNEMENT

| | | DEPENSES DE LA SECTION DE FONCTIONNEMENT | RECETTES DE LA SECTION DE FONCTIONNEMENT |
|--|--|---|---|
| V O T E | CREDITS DE FONCTIONNEMENT VOTES AU TITRE DU PRESENT BUDGET (1) | 10 712 800,00 | 7 931 897,83 |
| | + | + | + |
| R E P O R T S | RESTES A REALISER (R.A.R) de L'EXERCICE PRECEDENT (3) | | |
| | 002 RESULTAT DE FONCTIONNEMENT REPORTE (2) | (si déficit) | (si excédent) 2 780 902,17 |
| = | | = | = |
| TOTAL DE LA SECTION DE FONCTIONNEMENT (4) | | 10 712 800,00 | 10 712 800,00 |

INVESTISSEMENT

| | | DEPENSES DE LA SECTION D'INVESTISSEMENT | RECETTES DE LA SECTION D'INVESTISSEMENT |
|---|--|--|--|
| V O T E | CREDITS D'INVESTISSEMENT VOTES AU TITRE DU PRESENT BUDGET (1) (y compris le compte 1068) | 6 963 929,67 | 1 740 321,03 |
| | + | + | + |
| R E P O R T S | RESTES A REALISER (R.A.R) de L'EXERCICE PRECEDENT (3) | 6 140 070,33 | 4 194 740,90 |
| | 001 SOLDE D'EXECUTION DE LA SECTION D'INVESTISSEMENT REPORTE (2) | (si solde négatif) | (si solde positif) 7 168 938,07 |
| = | | = | = |
| TOTAL DE LA SECTION D'INVESTISSEMENT (4) | | 13 104 000,00 | 13 104 000,00 |
| TOTAL | | | |
| TOTAL DU BUDGET (4) | | 23 816 800,00 | 23 816 800,00 |

(1) Au budget primitif, les crédits votés correspondent aux crédits votés lors de cette étape budgétaire. De même, pour les décisions modificatives et le budget supplémentaire, les crédits votés correspondent aux crédits votés lors de l'étape budgétaire sans sommation avec ceux antérieurement votés lors du même exercice.

(2) A servir uniquement en cas de reprise des résultats de l'exercice précédent, soit après le vote du compte administratif, soit en cas de reprise anticipée des résultats.

(3) Les restes à réaliser de la section de fonctionnement correspondent en dépenses, aux dépenses engagées non mandatées et non rattachées telles qu'elles ressortent de la comptabilité des engagements et en recettes, aux recettes certaines n'ayant pas donné lieu à l'émission d'un titre et non rattachées (R.2311-11 du CGCT).

Les restes à réaliser de la section d'investissement correspondent en dépenses, aux dépenses engagées non mandatées au 31/12 de l'exercice précédent telles qu'elles ressortent de la comptabilité des engagements et aux recettes certaines n'ayant pas donné lieu à l'émission d'un titre au 31/12 de l'exercice précédent (R.2311-11 du CGCT).

(4) Total de la section de fonctionnement = RAR + résultat reporté + crédits de fonctionnement votés.

Total de la section d'investissement = RAR + solde d'exécution reporté + crédits d'investissement votés.

Total du budget = Total de la section de fonctionnement + Total de la section d'investissement.

II - PRESENTATION GENERALE DU BUDGET

II

SECTION DE FONCTIONNEMENT - CHAPITRES

A2

DEPENSES DE FONCTIONNEMENT

| Chap. | Libellé | Pour mémoire budget précédent | Restes à réaliser 2017 (2) | Propositions nouvelles | VOTE (3) | TOTAL (=RAR + vote) |
|---|--|-------------------------------|----------------------------|------------------------|----------------------|----------------------|
| 011 | Charges à caractère général | 3 376 508,47 | 0,00 | 3 658 618,50 | 3 658 618,50 | 3 658 618,50 |
| 012 | Charges de personnel et frais assimilés | 4 518 357,00 | 0,00 | 4 652 792,00 | 4 652 792,00 | 4 652 792,00 |
| 014 | Atténuations de produits | 210 707,00 | 0,00 | 170 478,00 | 170 478,00 | 170 478,00 |
| 65 | Autres charges de gestion courante | 865 965,00 | 0,00 | 879 327,00 | 879 327,00 | 879 327,00 |
| Total des dépenses de gestion courante | | 8 971 537,47 | 0,00 | 9 361 215,50 | 9 361 215,50 | 9 361 215,50 |
| 66 | Charges financières | 121 331,90 | 0,00 | 113 581,78 | 113 581,78 | 113 581,78 |
| 67 | Charges exceptionnelles | 20 727,36 | 0,00 | 16 633,19 | 16 633,19 | 16 633,19 |
| 022 | Dépenses Imprévues (fonctionnement) | 640 000,00 | | 650 000,00 | 650 000,00 | 650 000,00 |
| Total des dépenses réelles de fonctionnement | | 9 753 596,73 | 0,00 | 10 141 430,47 | 10 141 430,47 | 10 141 430,47 |
| 023 | Virement à la section d'investissement (5) | | | 300 000,00 | 300 000,00 | 300 000,00 |
| 042 | Opérations d'ordre de transfert entre sections (4) | 299 290,27 | | 271 369,53 | 271 369,53 | 271 369,53 |
| 043 | Opérations d'ordre à l'intérieur de la section de | | | 0,00 | 0,00 | 0,00 |
| Total des dépenses d'ordre de fonctionnement | | 299 290,27 | | 571 369,53 | 571 369,53 | 571 369,53 |
| TOTAL | | 10 052 887,00 | 0,00 | 10 712 800,00 | 10 712 800,00 | 10 712 800,00 |

+

D 002 RESULTAT REPORTE OU ANTICIPE (2)

0,00

=

TOTAL DES DEPENSES DE FONCTIONNEMENT CUMULEES

10 712 800,00

RECETTES DE FONCTIONNEMENT

| Chap. | Libellé | Pour mémoire budget précédent | Restes à réaliser 2017 (2) | Propositions nouvelles | VOTE (3) | TOTAL (=RAR + vote) |
|---|--|-------------------------------|----------------------------|------------------------|---------------------|---------------------|
| 013 | Atténuations de charges | 110 000,00 | 0,00 | 100 000,00 | 100 000,00 | 100 000,00 |
| 70 | Produits des services, du domaine et ventes diverses | 484 149,60 | 0,00 | 537 200,00 | 537 200,00 | 537 200,00 |
| 73 | Impôts et taxes | 5 801 124,99 | 0,00 | 6 037 707,61 | 6 037 707,61 | 6 037 707,61 |
| 74 | Dotations, subventions et participations | 954 706,24 | 0,00 | 863 201,00 | 863 201,00 | 863 201,00 |
| 75 | Autres produits de gestion courante | 376 300,00 | 0,00 | 330 700,00 | 330 700,00 | 330 700,00 |
| Total des recettes de gestion courante | | 7 726 280,83 | 0,00 | 7 868 808,61 | 7 868 808,61 | 7 868 808,61 |
| 76 | Produits financiers | 5,20 | 0,00 | 3,50 | 3,50 | 3,50 |
| 77 | Produits exceptionnels | 42 257,80 | 0,00 | 13 485,72 | 13 485,72 | 13 485,72 |
| Total des recettes réelles de fonctionnement | | 7 768 543,83 | 0,00 | 7 882 297,83 | 7 882 297,83 | 7 882 297,83 |
| 042 | Opérations d'ordre de transfert entre sections (4) | 30 000,00 | | 49 600,00 | 49 600,00 | 49 600,00 |
| 043 | Opérations d'ordre à l'intérieur de la section de | | | 0,00 | 0,00 | 0,00 |
| Total des recettes d'ordre de fonctionnement | | 30 000,00 | | 49 600,00 | 49 600,00 | 49 600,00 |
| TOTAL | | 7 798 543,83 | 0,00 | 7 931 897,83 | 7 931 897,83 | 7 931 897,83 |

+

R 002 RESULTAT REPORTE OU ANTICIPE (2)

2 780 902,17

=

TOTAL DES RECETTES DE FONCTIONNEMENT CUMULEES

10 712 800,00

Pour information :

**AUTOFINANCEMENT PREVISIONNEL
DEGAGE AU PROFIT DE LA SECTION
D'INVESTISSEMENT (6)**

521 769,53

Il s'agit, pour un budget voté en équilibre, des ressources propres correspondant à l'excédent des recettes réelles de fonctionnement sur les dépenses réelles de fonctionnement. Il sert à financer le remboursement du capital de la dette et les nouveaux investissements de la commune ou de l'établissement.

(1) Cf. Modalités de vote I-B.

(2) Inscrire en cas de reprise des résultats de l'exercice précédent (après vote du compte administratif ou si reprise anticipée des résultats).

(3) Le vote de l'organe délibérant porte uniquement sur les propositions nouvelles.

(4) Si la commune ou l'établissement applique le régime des provisions semi-budgétaires.

(5) DF 023 = RI 021 ; DI 040 = RF 042 ; RI 040 = DF 042 ; DI 041 = RI 041 ; DF 043 = RF 043.

(6) Solde de l'opération DF 023 + DF 042 - RF 042 ou solde de l'opération RI 021 + RI 040 - DI 040.

II - PRESENTATION GENERALE DU BUDGET

II

SECTION D'INVESTISSEMENT - CHAPITRES

A3

DEPENSES D'INVESTISSEMENT

| Chap. | Libellé | Pour mémoire budget précédent | Restes à réaliser 2017 (2) | Propositions nouvelles | VOTE (3) | TOTAL (=RAR + vote) |
|-------|--|-------------------------------|----------------------------|------------------------|---------------------|----------------------|
| 010 | Stocks (5) | | 0,00 | 0,00 | 0,00 | 0,00 |
| 20 | Immobilisations incorporelles (sauf 204) | 94 788,00 | 62 634,69 | 16 000,00 | 16 000,00 | 78 634,69 |
| 204 | Subventions d'équipement versées | | 0,00 | 286 165,00 | 286 165,00 | 286 165,00 |
| 21 | Immobilisations corporelles | 442 013,63 | 100 755,34 | 99 083,00 | 99 083,00 | 199 838,34 |
| 22 | Immobilisations reçues en affectation (6) | | 0,00 | 0,00 | 0,00 | 0,00 |
| 23 | Immobilisations en cours | 2 454 233,07 | 0,00 | 1 736 820,00 | 1 736 820,00 | 1 736 820,00 |
| | Total des opérations d'équipement | 10 857 729,51 | 5 976 680,30 | 3 739 429,58 | 3 739 429,58 | 9 716 109,88 |
| | Total des dépenses d'équipement | 13 848 764,21 | 6 140 070,33 | 5 877 497,58 | 5 877 497,58 | 12 017 567,91 |
| 10 | Dotations, fonds divers et réserves | | 0,00 | 0,00 | 0,00 | 0,00 |
| 13 | Subventions d'investissement | | 0,00 | 0,00 | 0,00 | 0,00 |
| 16 | Emprunts et dettes assimilées | 519 186,98 | 0,00 | 581 411,77 | 581 411,77 | 581 411,77 |
| 18 | Compte de liaison : affectation (7) | | 0,00 | 0,00 | 0,00 | 0,00 |
| 26 | Participations et créances rattachées à des par | | 0,00 | 0,00 | 0,00 | 0,00 |
| 27 | Autres immobilisations financières | | 0,00 | 0,00 | 0,00 | 0,00 |
| 020 | Dépenses imprévues (investissement) | 500 000,00 | | 400 000,00 | 400 000,00 | 400 000,00 |
| | Total des dépenses financières | 1 019 186,98 | 0,00 | 981 411,77 | 981 411,77 | 981 411,77 |
| 45.. | Total des op. pour le compte de tiers (8) | 3 354,00 | 0,00 | 0,00 | 0,00 | 0,00 |
| | Total des dépenses réelles d'investissement | 14 871 305,19 | 6 140 070,33 | 6 858 909,35 | 6 858 909,35 | 12 998 879,68 |
| 040 | Opérations d'ordre entre sections (4) | 30 000,00 | | 49 600,00 | 49 600,00 | 49 600,00 |
| 041 | Opérations patrimoniales (4) | 44 517,81 | | 55 420,32 | 55 420,32 | 55 420,32 |
| | Total des dépenses d'ordre d'investissement | 74 517,81 | | 105 020,32 | 105 020,32 | 105 020,32 |
| | TOTAL | 14 945 823,00 | 6 140 070,33 | 6 963 929,67 | 6 963 929,67 | 13 104 000,00 |

D 001 SOLDE D'EXECUTION NEGATIF REPORTE OU ANTICIPE (1)

0,00

TOTAL DES DEPENSES D'INVESTISSEMENT CUMULEES

13 104 000,00

RECETTES D'INVESTISSEMENT

| Chap. | Libellé | Pour mémoire budget précédent | Restes à réaliser 2017 (2) | Propositions nouvelles | VOTE (3) | TOTAL (=RAR + vote) |
|-------|--|-------------------------------|----------------------------|------------------------|---------------------|---------------------|
| 010 | Stocks (5) | | 0,00 | 0,00 | 0,00 | 0,00 |
| 13 | Subventions d'investissement (hors 138) | 1 061 230,70 | 563 216,93 | 431 461,00 | 431 461,00 | 994 677,93 |
| 16 | Emprunts et dettes assimilées (hors 165) | 3 135 000,00 | 3 135 000,00 | 0,00 | 0,00 | 3 135 000,00 |
| 20 | Immobilisations incorporelles (sauf 204) | | 0,00 | 0,00 | 0,00 | 0,00 |
| 204 | Subventions d'équipement versées | | 0,00 | 0,00 | 0,00 | 0,00 |
| 21 | Immobilisations corporelles | | 0,00 | 0,00 | 0,00 | 0,00 |
| 22 | Immobilisations reçues en affectation (6) | | 0,00 | 0,00 | 0,00 | 0,00 |
| 23 | Immobilisations en cours | | 0,00 | 239 737,58 | 239 737,58 | 239 737,58 |
| | Total des recettes d'équipement | 4 196 230,70 | 3 698 216,93 | 671 198,58 | 671 198,58 | 4 369 415,51 |
| 10 | Dotations, fonds divers et réserves (hors 1068) | 241 604,33 | 0,00 | 315 000,00 | 315 000,00 | 315 000,00 |
| 1068 | Excédents de fonctionnement capitalisés (9) | 540 000,00 | 0,00 | 0,00 | 0,00 | 0,00 |
| 138 | Budget communal et fonds structurels | 100 000,00 | 100 000,00 | 0,00 | 0,00 | 100 000,00 |
| 165 | Dépôts et cautionnements reçus | 2 000,31 | 0,00 | 588,59 | 588,59 | 588,59 |
| 18 | Compte de liaison : affectation (7) | | 0,00 | 0,00 | 0,00 | 0,00 |
| 26 | Participations et créances rattachées à des par | | 0,00 | 0,00 | 0,00 | 0,00 |
| 27 | Autres immobilisations financières | | 0,00 | 0,00 | 0,00 | 0,00 |
| 024 | Produits de cessions | 491 523,97 | 396 523,97 | 126 744,01 | 126 744,01 | 523 267,98 |
| | Total des recettes financières | 1 375 128,61 | 496 523,97 | 442 332,60 | 442 332,60 | 938 856,57 |
| 45.. | Total des op. pour le compte de tiers (8) | 3 354,00 | 0,00 | 0,00 | 0,00 | 0,00 |
| | Total des recettes réelles d'investissement | 5 574 713,31 | 4 194 740,90 | 1 113 531,18 | 1 113 531,18 | 5 308 272,08 |
| 021 | Virement de la section de fonctionnement (4) | | | 300 000,00 | 300 000,00 | 300 000,00 |
| 040 | Opérations d'ordre entre sections (4) | 299 290,27 | | 271 369,53 | 271 369,53 | 271 369,53 |
| 041 | Opérations patrimoniales (4) | 44 517,81 | | 55 420,32 | 55 420,32 | 55 420,32 |
| | Total des recettes d'ordre d'investissement | 343 808,08 | | 626 789,85 | 626 789,85 | 626 789,85 |
| | TOTAL | 5 918 521,39 | 4 194 740,90 | 1 740 321,03 | 1 740 321,03 | 5 935 061,93 |

R 001 SOLDE D'EXECUTION POSITIF REPORTE OU ANTICIPE (2)

7 168 938,07

TOTAL DES RECETTES D'INVESTISSEMENT CUMULEES

13 104 000,00

Pour information :

Il s'agit, pour un budget voté en équilibre, des ressources propres correspondant à l'excédent des recettes réelles de fonctionnement sur les dépenses réelles de fonctionnement. Il sert à financer le remboursement du capital de la dette et les nouveaux investissements de la commune ou de l'établissement.

**AUTOFINANCEMENT PREVISIONNEL
DEGAGE PAR LA SECTION DE
FONCTIONNEMENT (10)**

521 769,53

| | |
|--|---------|
| VILLE DE GARGENVILLE - 78 - BUDGET VILLE | BP 2018 |
|--|---------|

| | |
|---|-----------|
| II - PRESENTATION GENERALE DU BUDGET | II |
| SECTION D'INVESTISSEMENT - CHAPITRES | A3 |

- (1) Cf. Modalités de vote I-B.
(2) Inscrire en cas de reprise des résultats de l'exercice précédent (après vote du compte administratif ou si reprise anticipée des résultats).
(3) Le vote de l'organe délibérant porte uniquement sur les propositions nouvelles.
(4) DF 023 = RI 021 ; DI 040 = RF 042 ; RI 040 = DF 042 ; DI 041 = RI 041 ; DF 043 = RF 043.
(5) A servir uniquement dans le cadre d'un suivi des stocks selon la méthode de l'inventaire permanent simplifié autorisée pour les seules opérations d'aménagements (lotissement, ZAC...) par ailleurs retracées dans le cadre de budgets annexes.
(6) En dépenses, le chapitre 22 retrace les travaux d'investissement réalisés sur les biens reçus en affectation. En recette, il retrace, le cas échéant, l'annulation de tels travaux effectués sur un exercice antérieur.
(7) A servir uniquement lorsque la commune ou l'établissement effectue une dotation initiale en espèces au profit d'un service public non personnalisé qu'elle ou qu'il crée.
(8) Seul le total des opérations pour compte de tiers figure sur cet état (voir le détail Annexe IV A9).
(9) Le compte 1068 n'est pas un chapitre mais un article du chapitre 10.
(10) Solde de l'opération DF 023 + DF 042 – RF 042 ou solde de l'opération RI 021+ RI 040 – DI 040.

II - PRESENTATION GENERALE DU BUDGET

II

BALANCE GENERALE DU BUDGET

B1

1 - DEPENSES (du présent budget + Restes à réaliser)

| | FONCTIONNEMENT | Opérations réelles (1) | Opérations d'ordre (2) | TOTAL |
|-----|--|------------------------|------------------------|----------------------|
| 011 | Charges à caractère général | 3 658 618,50 | | 3 658 618,50 |
| 012 | Charges de personnel et frais assimilés | 4 652 792,00 | | 4 652 792,00 |
| 014 | Atténuations de produits | 170 478,00 | | 170 478,00 |
| 65 | Autres charges de gestion courante | 879 327,00 | | 879 327,00 |
| 66 | Charges financières | 113 581,78 | 0,00 | 113 581,78 |
| 67 | Charges exceptionnelles | 16 633,19 | 0,00 | 16 633,19 |
| 68 | Dotations aux amortissements et provisions | 0,00 | 271 369,53 | 271 369,53 |
| 022 | Dépenses imprévues (fonctionnement) | 650 000,00 | | 650 000,00 |
| 023 | Virement à la section d'investissement | | 300 000,00 | 300 000,00 |
| | Dépenses de fonctionnement - Total | 10 141 430,47 | 571 369,53 | 10 712 800,00 |

+

D 002 RESULTAT REPORTE OU ANTICIPE

0,00

=

TOTAL DES DEPENSES DE FONCTIONNEMENT CUMULEES

10 712 800,00

| | INVESTISSEMENT | Opérations réelles (1) | Opérations d'ordre (2) | TOTAL |
|------|---|------------------------|------------------------|----------------------|
| 10 | Dotations, fonds divers et réserves | 0,00 | 0,00 | 0,00 |
| 13 | Subventions d'investissement | 0,00 | 0,00 | 0,00 |
| 16 | Remboursement d'emprunts (sauf 1688 non bud.) | 581 411,77 | 0,00 | 581 411,77 |
| 18 | Compte de liaison : affectation | (8) 0,00 | | 0,00 |
| | Total des opérations d'équipement | 9 716 109,88 | | 9 716 109,88 |
| 20 | Immobilisations incorporelles (sauf 204) (6) | 78 634,69 | 0,00 | 78 634,69 |
| 204 | Subventions d'équipements versés | 286 165,00 | 0,00 | 286 165,00 |
| 21 | Immobilisations corporelles (6) | 199 838,34 | 0,00 | 199 838,34 |
| 22 | Immobilisations reçues en affectation (6) | (9) 0,00 | 0,00 | 0,00 |
| 23 | Immobilisations en cours (6) | 1 736 820,00 | 80 420,32 | 1 817 240,32 |
| 26 | Participations et créances (...) des participations | 0,00 | 0,00 | 0,00 |
| 27 | Autres immobilisations financières | 0,00 | 0,00 | 0,00 |
| 45.. | Total des opérations pour compte de tiers (7) | 0,00 | 0,00 | 0,00 |
| 481 | Charges à répartir sur plusieurs exercices | | 24 600,00 | 24 600,00 |
| 3... | Stocks | 0,00 | 0,00 | 0,00 |
| 020 | Dépenses imprévues (investissement) | 400 000,00 | | 400 000,00 |
| | Dépenses d'investissement - Total | 12 998 979,68 | 105 020,32 | 13 104 000,00 |

+

D 001 SOLDE D'EXECUTION NEGATIF REPORTE OU ANTICIPE

0,00

=

TOTAL DES DEPENSES D'INVESTISSEMENT CUMULEES

13 104 000,00

(1) Y compris les opérations relatives au rattachement des charges et des produits et les opérations d'ordre semi-budgétaires.

(2) Voir liste des opérations d'ordre.

(3) Permet de retracer des opérations particulières telles que les opérations de stocks liées à la tenue d'un inventaire permanent simplifié.

(4) Communes, communautés d'agglomération et communautés urbaines de plus de 100 000 habitants.

(5) Si la commune ou l'établissement applique le régime des provisions budgétaires.

(6) Hors chapitres « opérations d'équipement ».

(7) Seul le total des opérations pour compte de tiers figure sur cet état (voir le détail Annexe IV A9).

(8) A servir uniquement lorsque la commune ou l'établissement effectue une dotation initiale en espèces au profit d'un service public non personnalisé qu'elle ou qu'il crée.

(9) En dépenses, le chapitre 22 retrace les travaux d'investissement réalisés sur les biens reçus en affectation. En recette, il retrace, le cas échéant, l'annulation de tels travaux effectués sur un exercice antérieur.

II - PRESENTATION GENERALE DU BUDGET

II

BALANCE GENERALE DU BUDGET

B2

2 - RECETTES (du présent budget + Restes à réaliser)

| | FONCTIONNEMENT | Opérations réelles (1) | Opérations d'ordre (2) | TOTAL |
|-----|--|------------------------|------------------------|---------------------|
| 013 | Atténuations de charges | 100 000,00 | | 100 000,00 |
| 70 | Produits des services, du domaine et ventes diverses | 537 200,00 | | 537 200,00 |
| 72 | Travaux en régie | | 25 000,00 | 25 000,00 |
| 73 | Impôts et taxes | 6 037 707,61 | | 6 037 707,61 |
| 74 | Dotations, subventions et participations | 863 201,00 | | 863 201,00 |
| 75 | Autres produits de gestion courante | 330 700,00 | 0,00 | 330 700,00 |
| 76 | Produits financiers | 3,50 | 0,00 | 3,50 |
| 77 | Produits exceptionnels | 13 485,72 | 0,00 | 13 485,72 |
| 79 | Transferts de charges | | 24 600,00 | 24 600,00 |
| | Recettes de fonctionnement - Total | 7 882 297,83 | 49 600,00 | 7 931 897,83 |

+

R 002 RESULTAT REPORTE OU ANTICIPE

2 780 902,17

=

TOTAL DES RECETTES DE FONCTIONNEMENT CUMULEES

10 712 800,00

| | INVESTISSEMENT | Opérations réelles (1) | Opérations d'ordre (2) | TOTAL |
|------|---|------------------------|------------------------|---------------------|
| 10 | Dotations, fonds divers et réserves (sauf 1068) | 315 000,00 | 0,00 | 315 000,00 |
| 13 | Subventions d'investissement | 1 094 677,93 | 0,00 | 1 094 677,93 |
| 16 | Emprunts et dettes assimilées (sauf 1688 non bud.) | 3 135 588,59 | 0,00 | 3 135 588,59 |
| 18 | Compte de liaison : affectation (7) | 0,00 | | 0,00 |
| 20 | Immobilisations incorporelles (sauf 204)(5) | 0,00 | 55 420,32 | 55 420,32 |
| 204 | Subventions d'équipements versés | 0,00 | 0,00 | 0,00 |
| 21 | Immobilisations corporelles (5) | 0,00 | 0,00 | 0,00 |
| 22 | Immobilisations reçues en affectation (5) (8) | 0,00 | 0,00 | 0,00 |
| 23 | Immobilisations en cours (5) | 239 737,58 | 0,00 | 239 737,58 |
| 26 | Participations et créances (...) des participations | 0,00 | 0,00 | 0,00 |
| 27 | Autres immobilisations financières | 0,00 | 0,00 | 0,00 |
| 28 | Amortissements des immobilisations | | 268 909,53 | 268 909,53 |
| 45.. | Opérations pour compte de tiers (6) | 0,00 | 0,00 | 0,00 |
| 481 | Charges à répartir sur plusieurs exercices | | 2 460,00 | 2 460,00 |
| 3... | Stocks | 0,00 | 0,00 | 0,00 |
| 021 | Virement de la section de fonctionnement | | 300 000,00 | 300 000,00 |
| 024 | Produits des cessions d'immobilisations | 523 267,98 | | 523 267,98 |
| | Recettes d'investissement - Total | 5 308 272,08 | 626 789,85 | 5 935 061,93 |

+

R 001 SOLDE D'EXECUTION POSITIF REPORTE OU ANTICIPE

7 168 938,07

+

AFFECTATION AU COMPTE 1068

0,00

=

TOTAL DES RECETTES D'INVESTISSEMENT CUMULEES

13 104 000,00

(1) Y compris les opérations relatives au rattachement des charges et des produits et les opérations d'ordre semi-budgétaires.

(2) Voir liste des opérations d'ordre.

(3) Permet de retracer des opérations particulières telles que les opérations de stocks liées à la tenue d'un inventaire permanent simplifié.

(4) Si la commune ou l'établissement applique le régime des provisions budgétaires.

(5) Hors chapitres « opérations d'équipement ».

(6) Seul le total des opérations pour compte de tiers figure sur cet état (voir le détail Annexe IV A9).

(7) A servir uniquement lorsque la commune ou l'établissement effectue une dotation initiale en espèces au profit d'un service public non personnalisé qu'elle ou qu'il crée.

(8) En dépenses, le chapitre 22 retrace les travaux d'investissement réalisés sur les biens reçus en affectation. En recette, il retrace, le cas échéant, l'annulation de tels travaux effectués sur un exercice antérieur.

III - VOTE DU BUDGET

III

SECTION DE FONCTIONNEMENT - DETAIL DES DEPENSES

A1

| Chap/ art (1) | Libellé (1) | Pour mémoire budget précédent (2) | Proposition nouvelle (3) | Vote de l'assemblée délibérante (4) |
|------------------|---|---|-----------------------------|--|
| 011 | Charges à caractère général | 3 376 508,47 | 3 658 618,50 | 3 658 618,50 |
| 6042 | Achats prestations de services (autres que terrains à amén | | 3 682,00 | 3 682,00 |
| 60611 | Eau et assainissement | 40 000,00 | 40 500,00 | 40 500,00 |
| 60612 | Énergie - Électricité | 180 000,00 | 188 000,00 | 188 000,00 |
| 60621 | Combustibles | 140 000,00 | 156 700,00 | 156 700,00 |
| 60622 | Carburants | 22 000,00 | 22 000,00 | 22 000,00 |
| 60623 | Alimentation | 9 674,00 | 7 074,00 | 7 074,00 |
| 60628 | Autres fournitures non stockées | 1 350,00 | 1 000,00 | 1 000,00 |
| 60631 | Fournitures d'entretien | 20 000,00 | 20 000,00 | 20 000,00 |
| 60632 | Fournitures de petit équipement | 41 000,00 | 41 000,00 | 41 000,00 |
| 60633 | Fournitures de voirie | 30 000,00 | 24 700,00 | 24 700,00 |
| 60636 | Vêtements de travail | 10 900,00 | 14 300,00 | 14 300,00 |
| 6064 | Fournitures administratives | 13 967,00 | 13 780,00 | 13 780,00 |
| 6065 | Livres, disques, cassettes...(bibliothèques et médiathèques | 13 826,00 | 14 304,00 | 14 304,00 |
| 6068 | Autres matières et fournitures | 19 356,00 | 18 692,00 | 18 692,00 |
| 611 | Contrats de prestations de services | 292 500,00 | 287 000,00 | 287 000,00 |
| 6132 | Locations immobilières | 200,00 | 102,00 | 102,00 |
| 6135 | Locations mobilières | 54 510,00 | 81 200,00 | 81 200,00 |
| 614 | Charges locatives et de copropriété | 12 000,00 | 5 000,00 | 5 000,00 |
| 61521 | Terrains | 27 340,00 | 38 300,00 | 38 300,00 |
| 615221 | Entretien et réparations bâtiments publics | 20 000,00 | 29 000,00 | 29 000,00 |
| 615228 | Entretien et réparations autres bâtiments | 208 000,00 | 217 430,00 | 217 430,00 |
| 615231 | Entretien et réparations voiries | 3 005,00 | 3 000,00 | 3 000,00 |
| 615232 | Entretien et réparations réseaux | 235 700,00 | 256 740,00 | 256 740,00 |
| 61524 | Bois et forêts | 24 000,00 | 24 000,00 | 24 000,00 |
| 61551 | Matériel roulant | 20 300,00 | 20 300,00 | 20 300,00 |
| 61558 | Autres biens mobiliers | 42 000,00 | 42 550,00 | 42 550,00 |
| 6156 | Maintenance | 135 000,00 | 153 187,50 | 153 187,50 |
| 6161 | Assurance multirisques | 41 000,00 | 40 000,00 | 40 000,00 |
| 6162 | Assurance obligatoire dommage - construction | | 24 600,00 | 24 600,00 |
| 617 | Etudes et recherches | | 0,00 | 0,00 |
| 6182 | Documentation générale et technique | 11 930,00 | 10 172,00 | 10 172,00 |
| 6184 | Versements à des organismes de formation | 8 000,00 | 8 000,00 | 8 000,00 |
| 6188 | Autres frais divers | 16 237,50 | 20 300,00 | 20 300,00 |
| 6225 | Indemnités au comptable et aux régisseurs | 1 280,00 | 650,00 | 650,00 |
| 6226 | Honoraires | 8 710,00 | 9 360,00 | 9 360,00 |
| 6227 | Frais d'actes et de contentieux | 20 000,00 | 10 000,00 | 10 000,00 |
| 6228 | Divers | 724 430,00 | 795 000,00 | 795 000,00 |
| 6231 | Annonces et insertions | 8 000,00 | 7 000,00 | 7 000,00 |
| 6232 | Fêtes et cérémonies | 18 269,00 | 43 520,00 | 43 520,00 |
| 6236 | Catalogues et imprimés | 1 115,00 | 1 000,00 | 1 000,00 |
| 6237 | Publications | 16 097,00 | 14 890,00 | 14 890,00 |
| 6238 | Divers | 716 284,97 | 795 000,00 | 795 000,00 |
| 6247 | Transports collectifs | 3 250,00 | 4 550,00 | 4 550,00 |
| 6248 | Divers | 700,00 | 1 500,00 | 1 500,00 |
| 6256 | Missions | 2 300,00 | 2 300,00 | 2 300,00 |
| 6257 | Réceptions | | 0,00 | 0,00 |
| 6261 | Frais d'affranchissement | 23 000,00 | 18 000,00 | 18 000,00 |
| 6262 | Frais de télécommunications | 40 000,00 | 35 540,00 | 35 540,00 |
| 627 | Services bancaires et assimilés | 1 000,00 | 1 000,00 | 1 000,00 |
| 6281 | Concours divers (cotisations...) | 10 712,00 | 6 530,00 | 6 530,00 |
| 6288 | Autres services extérieurs | 28 860,00 | 28 555,00 | 28 555,00 |
| 63512 | Taxes foncières | 52 000,00 | 52 000,00 | 52 000,00 |
| 63513 | Autres impôts locaux | 5 600,00 | 4 500,00 | 4 500,00 |
| 6355 | Taxes et impôts sur les véhicules | 1 000,00 | 1 000,00 | 1 000,00 |
| 6358 | Autres droits | 105,00 | 110,00 | 110,00 |
| 012 | Charges de personnel et frais assimilés | 4 518 357,00 | 4 652 792,00 | 4 652 792,00 |
| 6218 | Autre personnel extérieur | 13 200,00 | 14 500,00 | 14 500,00 |

III - VOTE DU BUDGET

III

SECTION DE FONCTIONNEMENT - DETAIL DES DEPENSES

A1

| Chap/ art (1) | Libellé (1) | Pour mémoire budget précédent (2) | Proposition nouvelle (3) | Vote de l'assemblée délibérante (4) |
|--|---|---|-----------------------------|--|
| 6336 | Cotisations CNFPT et Centres de gestion | 38 027,84 | 39 015,09 | 39 015,09 |
| 64111 | Rémunération principale | 1 773 435,64 | 1 751 493,63 | 1 751 493,63 |
| 64112 | NBI, SFT et indemnité de résidence | 94 930,92 | 103 550,58 | 103 550,58 |
| 64118 | Autres indemnités | 463 861,76 | 473 788,22 | 473 788,22 |
| 64131 | Rémunérations | 556 282,07 | 629 784,19 | 629 784,19 |
| 64138 | Autres indemnités | 73 681,30 | 82 329,37 | 82 329,37 |
| 64162 | Emplois d'avenir | 64 413,48 | 78 047,79 | 78 047,79 |
| 64168 | Autres emplois d'insertion | 17 763,60 | 0,00 | 0,00 |
| 6417 | Rémunérations des apprentis | | 0,00 | 0,00 |
| 6451 | Cotisations à l'U.R.S.S.A.F. | 551 059,37 | 571 671,98 | 571 671,98 |
| 6453 | Cotisations aux caisses de retraite | 592 564,14 | 614 317,07 | 614 317,07 |
| 6454 | Cotisations aux A.S.S.E.D.I.C | 45 545,57 | 47 600,37 | 47 600,37 |
| 6455 | Cotisations pour assurance du personnel | 185 850,00 | 185 171,50 | 185 171,50 |
| 6456 | Versement au F.N.C du supplément familial | 1 500,00 | 1 500,00 | 1 500,00 |
| 6457 | Cotisations sociales liées à l'apprentissage | | 0,00 | 0,00 |
| 6458 | Cotisations aux autres organismes sociaux | 23 977,00 | 21 935,00 | 21 935,00 |
| 6471 | Prestations versées pour le compte du F.N.A.L. | 17 264,31 | 12 587,21 | 12 587,21 |
| 64731 | Versées directement | | 12 000,00 | 12 000,00 |
| 6475 | Médecine du travail, pharmacie | 1 000,00 | 5 500,00 | 5 500,00 |
| 6478 | Autres charges sociales diverses | 4 000,00 | 8 000,00 | 8 000,00 |
| 6488 | Autres charges | | 0,00 | 0,00 |
| 014 | Atténuations de produits | 210 707,00 | 170 478,00 | 170 478,00 |
| 739115 | Prélèvement au titre de l'article 55 de la loi SRU | 114 465,00 | 79 977,00 | 79 977,00 |
| 739222 | Fonds de solidarité des communes de la région Ile-de-Fran | | 0,00 | 0,00 |
| 739223 | Fonds de péréquation ressources communales et intercomu | 90 501,00 | 90 501,00 | 90 501,00 |
| 73928 | Autres prélèvements pour reversements de fiscalité | 5 741,00 | 0,00 | 0,00 |
| 65 | Autres charges de gestion courante | 865 965,00 | 879 327,00 | 879 327,00 |
| 6531 | Indemnités | 92 625,00 | 81 350,00 | 81 350,00 |
| 6533 | Cotisations de retraite | 4 832,00 | 4 425,00 | 4 425,00 |
| 6534 | Cotisations de sécurité sociale - part patronale | 8 626,00 | 8 000,00 | 8 000,00 |
| 6535 | Formation | 2 239,00 | 1 000,00 | 1 000,00 |
| 6536 | Frais de représentation du maire | 950,00 | 0,00 | 0,00 |
| 6541 | Créances admises en non-valeur | | 29 800,00 | 29 800,00 |
| 65548 | Autres contributions | 11 748,00 | 11 840,00 | 11 840,00 |
| 6557 | Contributions au titre de la politique de l'habitat | 341,00 | 490,00 | 490,00 |
| 6558 | Autres contributions obligatoires | 34 164,00 | 32 376,00 | 32 376,00 |
| 657361 | Caisse des Ecoles | 121 000,00 | 118 000,00 | 118 000,00 |
| 657362 | CCAS | 95 000,00 | 91 000,00 | 91 000,00 |
| 6574 | Subventions de fonctionnement aux associations et autres | 203 170,00 | 203 170,00 | 203 170,00 |
| 65888 | Autres | 291 270,00 | 297 876,00 | 297 876,00 |
| TOTAL = DEPENSES DE GESTION DES SERVICES (a) = (011+012+014+65+656) | | 8 971 537,47 | 9 361 215,50 | 9 361 215,50 |
| 66 | Charges financières (b) | 121 331,90 | 113 581,78 | 113 581,78 |
| 66111 | Intérêts réglés à l'échéance | 109 917,77 | 116 767,71 | 116 767,71 |
| 66112 | Intérêts - rattachement des intérêts courus non échus | 9 414,13 | -3 185,93 | -3 185,93 |
| 6688 | Autres | 2 000,00 | 0,00 | 0,00 |
| 67 | Charges exceptionnelles (c) | 20 727,36 | 16 633,19 | 16 633,19 |
| 6714 | Bourses et prix | 290,00 | 550,00 | 550,00 |
| 6718 | Autres charges exceptionnelles sur opérations de gestion | 2 000,00 | 0,00 | 0,00 |
| 673 | Titres annulés (sur exercices antérieurs) | 17 910,00 | 16 083,19 | 16 083,19 |
| 678 | Autres charges exceptionnelles | 527,36 | 0,00 | 0,00 |
| 022 | Dépenses imprévues (fonctionnement) (e) | 640 000,00 | 650 000,00 | 650 000,00 |
| TOTAL DES DEPENSES REELLES = a+b+c+d+e | | 9 753 596,73 | 10 141 430,47 | 10 141 430,47 |
| 023 | Virement à la section d'investissement | | 300 000,00 | 300 000,00 |
| 042 | Opérations d'ordre de transfert entre sections (7)(8)(9) | 299 290,27 | 271 369,53 | 271 369,53 |
| 6811 | Dotations aux amort. des immos incorporelles et corporelles | 299 290,27 | 268 909,53 | 268 909,53 |

| | |
|--|---------|
| VILLE DE GARGENVILLE - 78 - BUDGET VILLE | BP 2018 |
|--|---------|

| | |
|---|-----|
| III - VOTE DU BUDGET | III |
| SECTION DE FONCTIONNEMENT - DETAIL DES DEPENSES | A1 |

| Chap/ art (1) | Libellé (1) | Pour mémoire budget précédent (2) | Proposition nouvelle (3) | Vote de l'assemblée délibérante (4) |
|--|--|---|-----------------------------|--|
| 6812 | Dotations aux amort. des charges de fonctionnement à répa | | 2 460,00 | 2 460,00 |
| TOTAL DES PRELEVEMENTS AU PROFIT DE LA SECTION D'INVESTISSEMENT | | 299 290,27 | 571 369,53 | 571 369,53 |
| 043 | Opérations d'ordre à l'intérieur de la section de fonction | | 0,00 | 0,00 |
| TOTAL DES DEPENSES D'ORDRE | | 299 290,27 | 571 369,53 | 571 369,53 |
| TOTAL DES DEPENSES DE FONCTIONNEMENT DE L'EXERCICE (= Total des opérations réelles et d'ordre) | | 10 052 887,00 | 10 712 800,00 | 10 712 800,00 |

| | |
|--|----------------------|
| + | |
| RESTES A REALISER 2017 (11) | 0,00 |
| + | |
| D 002 RESULTAT REPORTE OU ANTICIPE (11) | 0,00 |
| = | |
| TOTAL DES DEPENSES DE FONCTIONNEMENT CUMULEES | 10 712 800,00 |

Détail du calcul des ICNE au compte 66112 (5)

| | |
|------------------------------------|-----------|
| Montant des ICNE de l'exercice | 43 448,05 |
| Montant des ICNE de l'exercice N-1 | 46 633,98 |
| = Différence ICNE N - ICNE N-1 | -3 185,93 |

(1) Détailler les chapitres budgétaires par article conformément au plan de comptes appliqué par la commune ou l'établissement.

(2) cf. Modalités de vote I-B.

(3) Hors restes à réaliser.

(4) Le vote de l'organe délibérant porte uniquement sur les propositions nouvelles.

(5) Si le mandatement des ICNE de l'exercice est inférieur au montant de l'exercice N-1, le montant du compte 66112 sera négatif.

(6) Si la commune ou l'établissement applique le régime des provisions semi-budgétaires.

(7) Cf. définitions du chapitre des opérations d'ordre, DF 042 = RI 040.

(8) Aucune prévision budgétaire ne doit figurer aux articles 675 et 676 (cf. chapitre 024 « produit des cessions d'immobilisation »).

(9) Le compte 6815 peut figurer dans le détail du chapitre 042 si la commune ou l'établissement applique le régime des provisions budgétaires.

(10) Chapitre destiné à retracer les opérations particulières telles que les opérations de stocks ou liées à la tenue d'un inventaire permanent simplifié.

(11) Inscrire en cas de reprise des résultats de l'exercice précédent (après vote du compte administratif ou si reprise anticipée des résultats).

III - VOTE DU BUDGET

III

SECTION DE FONCTIONNEMENT - DETAIL DES RECETTES

A2

| Chap/ art (1) | Libellé (1) | Pour mémoire budget précédent (2) | Proposition nouvelle (3) | Vote de l'assemblée délibérante (4) |
|--|--|---|-----------------------------|--|
| 013 | Atténuations de charges | 110 000,00 | 100 000,00 | 100 000,00 |
| 6419 | Remboursements sur rémunérations du personnel | 110 000,00 | 100 000,00 | 100 000,00 |
| 70 | Produits des services, du domaine et ventes diverses | 484 149,60 | 537 200,00 | 537 200,00 |
| 70311 | Concession dans les cimetières (produit net) | 7 730,00 | 8 000,00 | 8 000,00 |
| 70312 | Redevances funéraires | | 0,00 | 0,00 |
| 70388 | Autres redevances et recettes diverses | 3 300,00 | 3 400,00 | 3 400,00 |
| 7062 | Redevances et droits des services à caractère culturel | 100,00 | 2 100,00 | 2 100,00 |
| 70632 | A caractère de loisirs | 110 000,00 | 90 000,00 | 90 000,00 |
| 7067 | Redevances et droits des services périscolaires et d'enseig | 335 000,00 | 422 000,00 | 422 000,00 |
| 70688 | Autres prestations de services | 15 719,60 | 0,00 | 0,00 |
| 7083 | Locations diverses (autres qu'immeubles) | 4 300,00 | 4 300,00 | 4 300,00 |
| 70878 | par d'autres redevables | 2 000,00 | 2 000,00 | 2 000,00 |
| 7088 | Autres produits d'activités annexes (abonnements et vente | 6 000,00 | 5 400,00 | 5 400,00 |
| 73 | Impôts et taxes | 5 801 124,99 | 6 037 707,61 | 6 037 707,61 |
| 73111 | Taxes foncières et d'habitation | 3 605 298,00 | 3 662 684,00 | 3 662 684,00 |
| 73211 | Attribution de compensation | 930 937,99 | 1 348 547,61 | 1 348 547,61 |
| 73212 | Dotations de solidarité communautaire | 10 463,00 | 10 359,00 | 10 359,00 |
| 73221 | FNGIR | 587 551,00 | 587 551,00 | 587 551,00 |
| 7328 | Autres fiscalités reversées | 160 039,00 | 0,00 | 0,00 |
| 7336 | Droits de place | 4 092,00 | 4 000,00 | 4 000,00 |
| 7338 | Autres taxes | 566,00 | 566,00 | 566,00 |
| 7343 | Taxe sur les pylônes électriques | 25 478,00 | 24 000,00 | 24 000,00 |
| 7351 | Taxe sur la consommation finale d'électricité | 198 000,00 | 130 000,00 | 130 000,00 |
| 7381 | Taxe additionnelle aux droits de mutation ou à la taxe de pu | 278 700,00 | 270 000,00 | 270 000,00 |
| 74 | Dotations, subventions et participations | 954 706,24 | 863 201,00 | 863 201,00 |
| 7411 | Dotations forfaitaire | 286 723,00 | 252 527,00 | 252 527,00 |
| 74121 | Dotations de solidarité rurale | 63 921,00 | 63 921,00 | 63 921,00 |
| 744 | FCTVA | 5 886,00 | 1 274,00 | 1 274,00 |
| 745 | Dotations spéciales au titre des instituteurs | 2 808,00 | 2 808,00 | 2 808,00 |
| 74718 | Autres | 31 609,24 | 16 023,00 | 16 023,00 |
| 7473 | Départements | | 0,00 | 0,00 |
| 74748 | Autres communes | 27 000,00 | 21 300,00 | 21 300,00 |
| 7478 | Autres organismes | 140 500,00 | 120 000,00 | 120 000,00 |
| 7482 | Compensation pour perte de taxe additionnelle ... | 890,00 | 0,00 | 0,00 |
| 748313 | Dotations compensation de la réforme de la taxe profession | 308 939,00 | 308 939,00 | 308 939,00 |
| 748314 | Dotation unique compensations spécifiques taxe profession | 5 972,00 | 0,00 | 0,00 |
| 74832 | Attribution du Fonds départemental de la taxe professionne | 13 178,00 | 0,00 | 0,00 |
| 74834 | Etat - Compensation au titre des exonérations des taxes foi | 3 614,00 | 6 185,00 | 6 185,00 |
| 74835 | Etat - Compensation au titre des exonérations de taxe d'hal | 63 666,00 | 70 224,00 | 70 224,00 |
| 75 | Autres produits de gestion courante | 376 300,00 | 330 700,00 | 330 700,00 |
| 752 | Revenus des immeubles | 323 000,00 | 275 800,00 | 275 800,00 |
| 7588 | Autres produits divers de gestion courante | 53 300,00 | 54 900,00 | 54 900,00 |
| TOTAL = RECETTES DE GESTION DES SERVICES (a) = (70+74+75+013) | | 7 726 280,83 | 7 868 808,61 | 7 868 808,61 |
| 76 | Produits financiers (b) | 5,20 | 3,50 | 3,50 |
| 764 | Revenus des valeurs mobilières de placement | 5,20 | 3,50 | 3,50 |
| 77 | Produits exceptionnels (c) | 42 257,80 | 13 485,72 | 13 485,72 |
| 7713 | Libéralités reçues | 2 810,00 | 0,00 | 0,00 |
| 7718 | Autres produits exceptionnels sur opérations de gestion | 1 378,00 | 4 000,00 | 4 000,00 |
| 773 | Mandats annulés (exerc. antérieurs) | 5 000,16 | 3 836,00 | 3 836,00 |
| 7788 | Produits exceptionnels divers | 33 069,64 | 5 649,72 | 5 649,72 |
| TOTAL DES RECETTES REELLES = a+b+c+d | | 7 768 543,83 | 7 882 297,83 | 7 882 297,83 |
| 042 | Opérations d'ordre de transfert entre sections (6) | 30 000,00 | 49 600,00 | 49 600,00 |
| 722 | Immobilisations corporelles | 30 000,00 | 25 000,00 | 25 000,00 |
| 791 | Transferts de charges de fonctionnement | | 24 600,00 | 24 600,00 |
| 043 | Opérations d'ordre à l'intérieur de la section de fonctio | | 0,00 | 0,00 |

| | |
|---|----------------|
| VILLE DE GARGENVILLE - 78 - BUDGET VILLE | BP 2018 |
|---|----------------|

| | |
|--|------------|
| III - VOTE DU BUDGET | III |
| SECTION DE FONCTIONNEMENT - DETAIL DES RECETTES | A2 |

| Chap/ art (1) | Libellé (1) | Pour mémoire budget précédent (2) | Proposition nouvelle (3) | Vote de l'assemblée délibérante (4) |
|--|-------------|---|-----------------------------|--|
| TOTAL DES RECETTES D'ORDRE | | 30 000,00 | 49 600,00 | 49 600,00 |
| TOTAL DES RECETTES DE FONCTIONNEMENT DE L'EXERCICE (= Total des opérations réelles et d'ordre) | | 7 798 543,83 | 7 931 897,83 | 7 931 897,83 |

+

| | |
|------------------------------------|-------------|
| RESTES A REALISER 2017 (10) | 0,00 |
|------------------------------------|-------------|

+

| | |
|--|---------------------|
| R 002 RESULTAT REPORTE OU ANTICIPE (10) | 2 780 902,17 |
|--|---------------------|

=

| | |
|--|----------------------|
| TOTAL DES RECETTES DE FONCTIONNEMENT CUMULEES | 10 712 800,00 |
|--|----------------------|

Détail du calcul des ICNE au compte 7622

| | |
|------------------------------------|------|
| Montant des ICNE de l'exercice | 0,00 |
| Montant des ICNE de l'exercice N-1 | 0,00 |
| = Différence ICNE N - ICNE N-1 | 0,00 |

(1) Détailler les chapitres budgétaires par article conformément au plan de comptes appliqué par la commune ou l'établissement.

(2) cf. Modalités de vote I-B.

(3) Hors restes à réaliser.

(4) Le vote de l'assemblée porte uniquement sur les propositions nouvelles.

(5) Si la commune ou l'établissement applique le régime des provisions semi-budgétaires.

(6) Cf. définitions du chapitre des opérations d'ordre, RF 042 = DI 040).

(7) Aucune prévision budgétaire ne doit figurer aux articles 775 et 776 (cf chapitre 024 « produit des cessions d'immobilisation »).

(8) Le compte 7815 peut figurer dans le détail du chapitre 042 si la commune ou l'établissement applique le régime des provisions budgétaires.

(9) Chapitre destiné à retracer les opérations particulières telles que les opérations de stocks ou liées à la tenue d'un inventaire permanent simplifié.

(10) Inscrire en cas de reprise des résultats de l'exercice précédent (après vote du compte administratif ou si reprise anticipée des résultats).

III - VOTE DU BUDGET

III

SECTION D'INVESTISSEMENT - DETAIL DES DEPENSES

B1

| Chap/ art (1) | Libellé (1) | Pour mémoire budget précédent (2) | Proposition nouvelle (3) | Vote de l'assemblée délibérante (4) |
|------------------|--|---|-----------------------------|--|
| 010 | Stocks | | 0,00 | 0,00 |
| 20 | Immobilisations incorporelles (sauf opérations et 204) | 94 788,00 | 16 000,00 | 16 000,00 |
| 202 | Frais réalisation documents urbanisme et numérisation cadastre | | 0,00 | 0,00 |
| 2031 | Frais d'études | 11 249,60 | 4 000,00 | 4 000,00 |
| 2051 | Concessions et droits similaires | 83 538,40 | 12 000,00 | 12 000,00 |
| 204 | Subventions d'équipement versées (hors opérations) | | 286 165,00 | 286 165,00 |
| 2046 | Attributions de compensation d'investissement | | 286 165,00 | 286 165,00 |
| 21 | Immobilisations corporelles (hors opérations) | 442 013,63 | 99 083,00 | 99 083,00 |
| 2113 | Terrains aménagés autres que voirie | 1 600,00 | 0,00 | 0,00 |
| 2118 | Autres terrains | 271 510,00 | 0,00 | 0,00 |
| 2161 | Oeuvres et objets d'art | 500,00 | 0,00 | 0,00 |
| 2181 | Installations générales, agencements et aménagements divers | 529,00 | 0,00 | 0,00 |
| 2182 | Matériel de transport | 11 000,00 | 0,00 | 0,00 |
| 2183 | Matériel de bureau et matériel informatique | 54 327,40 | 8 500,00 | 8 500,00 |
| 2184 | Mobilier | 2 679,82 | 3 900,00 | 3 900,00 |
| 2188 | Autres immobilisations corporelles | 99 867,41 | 86 683,00 | 86 683,00 |
| 22 | Immobilisations reçues en affectation (hors opérations) | | 0,00 | 0,00 |
| 23 | Immobilisations en cours (hors opérations) | 2 454 233,07 | 1 736 820,00 | 1 736 820,00 |
| 2313 | Constructions | 2 454 233,07 | 1 736 820,00 | 1 736 820,00 |
| 2316 | Restauration des collections et oeuvres d'art | | 0,00 | 0,00 |
| | Opération d'équipement n° 703 (5) | 29 512,00 | 28 900,00 | 28 900,00 |
| | Opération d'équipement n° 704 (5) | 394,68 | 0,00 | 0,00 |
| | Opération d'équipement n° 705 (5) | 477 624,14 | 43 500,00 | 43 500,00 |
| | Opération d'équipement n° 706 (5) | 13 717,00 | 28 636,00 | 28 636,00 |
| | Opération d'équipement n° 708 (5) | 160 396,00 | 0,00 | 0,00 |
| | Opération d'équipement n° 710 (5) | 1 440,19 | 0,00 | 0,00 |
| | Opération d'équipement n° 716 (5) | | 50 000,00 | 50 000,00 |
| | Opération d'équipement n° 801 (5) | 31 842,10 | 0,00 | 0,00 |
| | Opération d'équipement n° 803 (5) | 830 328,38 | 151 931,00 | 151 931,00 |
| | Opération d'équipement n° 804 (5) | 41 532,00 | 480,00 | 480,00 |
| | Opération d'équipement n° 807 (5) | 40 361,56 | 7 865,00 | 7 865,00 |
| | Opération d'équipement n° 901 (5) | 3 206,48 | 0,00 | 0,00 |
| | Opération d'équipement n° 903 (5) | 9 891,15 | 0,00 | 0,00 |
| | Opération d'équipement n° 909 (5) | 27 528,00 | 16 480,00 | 16 480,00 |
| | Opération d'équipement n° 911 (5) | 2 501 438,40 | 2 608 000,00 | 2 608 000,00 |
| | Opération d'équipement n° 912 (5) | 6 599 517,43 | 543 637,58 | 543 637,58 |
| | Opération d'équipement n° 913 (5) | | 60 000,00 | 60 000,00 |
| | Opération d'équipement n° 914 (5) | 89 000,00 | 200 000,00 | 200 000,00 |
| | Total des dépenses d'équipement | 13 848 764,21 | 5 877 497,58 | 5 877 497,58 |
| 10 | Dotations, fonds divers et réserves | | 0,00 | 0,00 |
| 10223 | T.L.E. | | 0,00 | 0,00 |
| 16 | Emprunts et dettes assimilées | 519 186,98 | 581 411,77 | 581 411,77 |
| 1641 | Emprunts en euros | 513 186,98 | 577 351,00 | 577 351,00 |
| 165 | Dépôts et cautionnements reçus | 6 000,00 | 4 060,77 | 4 060,77 |
| 020 | Dépenses imprévues (investissement) | 500 000,00 | 400 000,00 | 400 000,00 |
| 020 | Dépenses imprévues (investissement) | 500 000,00 | 400 000,00 | 400 000,00 |
| | Total des dépenses financières | 1 019 186,98 | 981 411,77 | 981 411,77 |
| 454101 | Opé. pour compte de tiers n° 01 (6) | 3 354,00 | 0,00 | 0,00 |
| | Total des dépenses d'opérations pour compte de tiers | 3 354,00 | 0,00 | 0,00 |

III - VOTE DU BUDGET

III

SECTION D'INVESTISSEMENT - DETAIL DES DEPENSES

B1

| Chap/ art (1) | Libellé (1) | Pour mémoire budget précédent (2) | Proposition nouvelle (3) | Vote de l'assemblée délibérante (4) |
|---|---|---|-----------------------------|--|
| TOTAL DEPENSES REELLES DE L'EXERCICE | | 14 871 305,19 | 6 858 909,35 | 6 858 909,35 |
| 040 | Opérations d'ordre de transfert entre sections (7) | 30 000,00 | 49 600,00 | 49 600,00 |
| 4818 | Charges à étaler | | 24 600,00 | 24 600,00 |
| | Charges transférées (9) | 30 000,00 | 25 000,00 | 25 000,00 |
| 2313 | Constructions | 30 000,00 | 25 000,00 | 25 000,00 |
| 041 | Opérations patrimoniales (10) | 44 517,81 | 55 420,32 | 55 420,32 |
| 2312 | Agencements et aménagements de terrains | | 7 044,00 | 7 044,00 |
| 2313 | Constructions | 37 667,81 | 48 376,32 | 48 376,32 |
| 2315 | Installations, matériel et outillage techniques | 6 850,00 | 0,00 | 0,00 |
| TOTAL DEPENSES D'ORDRE DE L'EXERCICE | | 74 517,81 | 105 020,32 | 105 020,32 |
| TOTAL DES DEPENSES D'INVESTISSEMENT DE L'EXERCICE (= Total des dépenses réelles et d'ordre) | | 14 945 823,00 | 6 963 929,67 | 6 963 929,67 |

| | |
|---|----------------------|
| | + |
| RESTES A REALISER 2017 (11) | 6 140 070,33 |
| | + |
| D 001 SOLDE D'EXECUTION NEGATIF REPORTE OU ANTICIPE (11) | 0,00 |
| | = |
| TOTAL DES DEPENSES D'INVESTISSEMENT CUMULEES | 13 104 000,00 |

(1) Détailler les chapitres budgétaires par article conformément au plan de comptes appliqué par la commune ou l'établissement.

(2) cf. Modalités de vote, I-B.

(3) Hors restes à réaliser.

(4) Le vote de l'organe délibérant porte uniquement sur les propositions nouvelles.

(5) Voir état III B3 pour le détail des opérations d'équipement.

(6) Voir annexe IV A9 pour le détail des opérations pour compte de tiers.

(7) Cf. définitions du chapitre des opérations d'ordre, DI 040 = RF 042.

(8) Les comptes 15, 28, 39, 49 et 59 peuvent figurer dans le détail du chapitre 040 si la commune ou l'établissement applique le régime des provisions budgétaires.

(9) Aucune prévision budgétaire ne doit figurer à l'article 192 (cf. chapitre 024 « produit des cessions d'immobilisation »).

(10) Cf. définitions du chapitre des opérations d'ordre, DI 041 = RI 041.

(11) Inscrire en cas de reprise des résultats de l'exercice précédent (après vote du compte administratif ou si reprise anticipée des résultats).

| | |
|--|---------|
| VILLE DE GARGENVILLE - 78 - BUDGET VILLE | BP 2018 |
|--|---------|

| | |
|--|-----|
| III - VOTE DU BUDGET | III |
| SECTION D'INVESTISSEMENT - DETAIL DES RECETTES | B2 |

| Chap/ art (1) | Libellé (1) | Pour mémoire budget précédent (2) | Proposition nouvelle (3) | Vote de l'assemblée délibérante (4) |
|------------------|--|---|-----------------------------|--|
| | TOTAL RECETTES D'ORDRE DE L'EXERCICE | 343 808,08 | 626 789,85 | 626 789,85 |
| | TOTAL DES RECETTES D'INVESTISSEMENT DE L'EXERCICE (= Total des opérations réelles et ordres) | 5 918 521,39 | 1 740 321,03 | 1 740 321,03 |

| | |
|---|----------------------|
| | + |
| RESTES A REALISER 2017 (10) | 4 194 740,90 |
| | + |
| R 001 SOLDE D'EXECUTION POSITIF REPORTE OU ANTICIPE (10) | 7 168 938,07 |
| | = |
| TOTAL DES RECETTES D'INVESTISSEMENT CUMULEES | 13 104 000,00 |

(1) Détailler les chapitres budgétaires par article conformément au plan de comptes appliqué par la commune ou l'établissement.

(2) cf. Modalités de vote, I-B.

(3) Hors restes à réaliser.

(4) Le vote de l'organe délibérant porte uniquement sur les propositions nouvelles.

(5) Voir annexe IV A 9 pour le détail des opérations pour compte de tiers.

(6) Cf. définitions du chapitre des opérations d'ordre, RI 040 = DF 042.

(7) Aucune prévision budgétaire ne doit figurer à l'article 192 (cf. chapitre 024 « produit des cessions d'immobilisations »).

(8) Les comptes 15, 29, 38, 49 et 59 peuvent figurer dans le détail du chapitre 040 si la commune ou l'établissement applique le régime des provisions budgétaires.

(9) Cf. définitions du chapitre des opérations d'ordre, DI 041 = RI 041.

(10) Inscrire en cas de reprise des résultats de l'exercice précédent (après vote du compte administratif ou si reprise anticipée des résultats).

III - VOTE DU BUDGET

III

SECTION D'INVESTISSEMENT - DETAIL DES RECETTES

B2

| Chap/ art (1) | Libellé (1) | Pour mémoire budget précédent (2) | Proposition nouvelle (3) | Vote de l'assemblée délibérante (4) |
|---|---|---|-----------------------------|--|
| 010 | Stocks | | 0,00 | 0,00 |
| 13 | Subventions d'investissement (hors 138) | 1 061 230,70 | 431 461,00 | 431 461,00 |
| 1321 | Etat et établissements nationaux | | 55 000,00 | 55 000,00 |
| 1322 | Régions | 568 404,00 | 142 101,00 | 142 101,00 |
| 1323 | Départements | 248 923,00 | 225 000,00 | 225 000,00 |
| 1328 | Autres | 71 863,70 | 0,00 | 0,00 |
| 1332 | Amendes de police | | 9 360,00 | 9 360,00 |
| 1338 | Autres | | 0,00 | 0,00 |
| 1341 | Dotations d'équipement des territoires ruraux | | 0,00 | 0,00 |
| 1342 | Amendes de police | | 0,00 | 0,00 |
| 1346 | Participations pour voirie et réseaux | | 0,00 | 0,00 |
| 1348 | Autres | 172 040,00 | 0,00 | 0,00 |
| 16 | Emprunts et dettes assimilées (hors 165) | 3 135 000,00 | 0,00 | 0,00 |
| 1641 | Emprunts en euros | 3 135 000,00 | 0,00 | 0,00 |
| 20 | Immobilisations incorporelles (sauf 204) | | 0,00 | 0,00 |
| 204 | Subventions d'équipement versées | | 0,00 | 0,00 |
| 21 | Immobilisations corporelles | | 0,00 | 0,00 |
| 22 | Immobilisations reçues en affectation | | 0,00 | 0,00 |
| 23 | Immobilisations en cours | | 239 737,58 | 239 737,58 |
| 238 | Avances et acomptes versés sur commandes d'immos corp | | 239 737,58 | 239 737,58 |
| Total des recettes d'équipement | | 4 196 230,70 | 671 198,58 | 671 198,58 |
| 10 | Dotations, fonds divers et réserves | 781 604,33 | 315 000,00 | 315 000,00 |
| 10222 | F.C.T.V.A. | 153 161,00 | 315 000,00 | 315 000,00 |
| 10226 | Taxe d'aménagement | 88 443,33 | 0,00 | 0,00 |
| 1068 | Excédents de fonctionnement capitalisés | 540 000,00 | 0,00 | 0,00 |
| 138 | Autres subventions d'investissement non transférables | 100 000,00 | 0,00 | 0,00 |
| 1387 | Budget communautaire et fonds structurels | 100 000,00 | 0,00 | 0,00 |
| 165 | Dépôts et cautionnements reçus | 2 000,31 | 588,59 | 588,59 |
| 024 | Produits de cessions | 491 523,97 | 126 744,01 | 126 744,01 |
| Total des recettes financières | | 1 375 128,61 | 442 332,60 | 442 332,60 |
| 454201 | Opé. pour compte de tiers n° 01 (5) | 3 354,00 | 0,00 | 0,00 |
| Total des recettes d'opérations pour compte de tiers | | 3 354,00 | 0,00 | 0,00 |
| TOTAL RECETTES REELLES | | 5 574 713,31 | 1 113 531,18 | 1 113 531,18 |
| 021 | Virement de la section de fonctionnement | | 300 000,00 | 300 000,00 |
| 040 | Opérations d'ordre de transfert entre sections (6)(7)(8) | 299 290,27 | 271 369,53 | 271 369,53 |
| 2802 | Frais réalisation documents urbanisme et numérisation cad. | 5 168,00 | 5 168,00 | 5 168,00 |
| 28031 | Amortissements des frais d'études | 22 468,80 | 22 468,80 | 22 468,80 |
| 28051 | Concessions et droits similaires | 7 128,68 | 14 751,99 | 14 751,99 |
| 28088 | Autres immobilisations incorporelles | 2 680,00 | 2 680,00 | 2 680,00 |
| 28132 | Immeubles de rapport | 26 165,00 | 26 165,00 | 26 165,00 |
| 28135 | Installat° générales, agencements, aménagement des cons | 9 292,00 | 9 292,00 | 9 292,00 |
| 28181 | Installations générales, agencements et aménagements div | 10 885,51 | 14 238,04 | 14 238,04 |
| 28182 | Matériel de transport | 32 895,64 | 25 407,82 | 25 407,82 |
| 28183 | Matériel de bureau et matériel informatique | 24 293,33 | 15 786,40 | 15 786,40 |
| 28184 | Mobilier | 17 226,04 | 15 348,08 | 15 348,08 |
| 28188 | Autres immobilisations corporelles | 141 087,27 | 117 603,40 | 117 603,40 |
| 4818 | Charges à étaler | | 2 460,00 | 2 460,00 |
| TOTAL DES PRELEVEMENTS PROVENANT DE LA SECTION DE FONCTIONNEMENT | | 299 290,27 | 571 369,53 | 571 369,53 |
| 041 | Opérations patrimoniales (9) | 44 517,81 | 55 420,32 | 55 420,32 |
| 2031 | Frais d'études | 44 517,81 | 55 420,32 | 55 420,32 |

III - VOTE DU BUDGET

III

DETAIL DES CHAPITRES D'OPERATION D'EQUIPEMENT

B3

OPERATION D'EQUIPEMENT N° 702

LIBELLE : Eclairage public

POUR VOTE (Chapitre)

| Art. (1) | Libellé (1) | Réalisations cumulées au 01/01/2018 | Restes à réaliser 2017 (2)(4) | Propositions nouvelles (3) | Vote (3) | Montant pour information (4) |
|-----------------|--|-------------------------------------|-------------------------------|----------------------------|--------------------------|------------------------------|
| DEPENSES | | 973 430,92 | ^a 0,00 | 0,00 | ^b 0,00 | ^b |
| 20 | Immobilisations incorporelles | 14 997,83 | 0,00 | 0,00 | 0,00 | |
| 2031 | Frais d'études | 14 997,83 | 0,00 | 0,00 | 0,00 | |
| 204 | Subventions d'équipement versées | 0,00 | 0,00 | 0,00 | 0,00 | |
| 21 | Immobilisations corporelles | 35 121,66 | 0,00 | 0,00 | 0,00 | |
| 2152 | Installations de voirie | 4 569,89 | 0,00 | 0,00 | 0,00 | |
| 21578 | Autre matériel et outillage de voirie | 18 114,15 | 0,00 | 0,00 | 0,00 | |
| 2158 | Autres installations, matériel et outillage te | 3 961,51 | 0,00 | 0,00 | 0,00 | |
| 21758 | Autres installations, matériel et outillage te | 0,00 | 0,00 | 0,00 | 0,00 | |
| 2188 | Autres immobilisations corporelles | 8 476,11 | 0,00 | 0,00 | 0,00 | |
| 22 | Immobilisations reçues en affectation | 0,00 | 0,00 | 0,00 | 0,00 | |
| 23 | Immobilisations en cours | 923 311,43 | 0,00 | 0,00 | 0,00 | |
| 2313 | Constructions | 0,00 | 0,00 | 0,00 | 0,00 | |
| 2315 | Installations, matériel et outillage techniqu | 923 311,43 | 0,00 | 0,00 | 0,00 | |

| RECETTES (répartition) (Pour information) | | Restes à réaliser 2017 (2) | Recettes de l'exercice |
|--|--------------------------------------|----------------------------|--------------------------|
| TOTAL RECETTES AFFECTEES | | ^c 0,00 | ^d 0,00 |
| 13 | Subventions d'investissement | 0,00 | 0,00 |
| 1328 | Autres | 0,00 | 0,00 |
| 1338 | Autres | 0,00 | 0,00 |
| 16 | Emprunts et dettes assimilées | 0,00 | 0,00 |

| | | |
|------------------------------------|--|-------------|
| RESULTAT = (c+d) - (a+b) | | 0,00 |
| Excédent de financement si positif | | |
| Besoin de financement si négatif | | |

(1) Détailler les articles conformément au plan de comptes utilisé ;

(2) A remplir uniquement en cas de reprise des résultats de l'exercice précédent, soit après le vote du compte administratif, soit en cas de reprise anticipée des résultats ;

(3) Lorsque l'opération d'équipement constitue un chapitre faisant l'objet d'un vote, ces deux colonnes sont renseignées. Dans ce cas, le vote de l'assemblée porte uniquement sur les propositions nouvelles.

(4) Lorsque l'opération d'équipement est présentée pour information, seules ces deux colonnes sont renseignées.

III - VOTE DU BUDGET

III

DETAIL DES CHAPITRES D'OPERATION D'EQUIPEMENT

B3

OPERATION D'EQUIPEMENT N° 703

LIBELLE : Travaux dans les écoles

POUR VOTE (Chapitre)

| Art. (1) | Libellé (1) | Réalisations cumulées au 01/01/2018 | Restes à réaliser 2017 (2)(4) | Propositions nouvelles (3) | Vote (3) | Montant pour information (4) |
|-----------------|--|-------------------------------------|-------------------------------|----------------------------|-------------------------------|------------------------------|
| DEPENSES | | 734 425,28 | ^a 4 869,50 | 28 900,00 | ^b 28 900,00 | ^b |
| 20 | Immobilisations incorporelles | 4 520,24 | 0,00 | 0,00 | 0,00 | |
| 2031 | Frais d'études | 3 468,40 | 0,00 | 0,00 | 0,00 | |
| 2033 | Frais d'insertion | 475,84 | 0,00 | 0,00 | 0,00 | |
| 2051 | Concessions et droits similaires | 576,00 | 0,00 | 0,00 | 0,00 | |
| 204 | Subventions d'équipement versées | 0,00 | 0,00 | 0,00 | 0,00 | |
| 21 | Immobilisations corporelles | 127 616,21 | 1 379,90 | 0,00 | 0,00 | |
| 2128 | Autres agencements et aménagements d | 1 933,63 | 1 379,90 | 0,00 | 0,00 | |
| 21312 | Bâtiments scolaires | 39 437,20 | 0,00 | 0,00 | 0,00 | |
| 2135 | Installat° générales, agencements, aména | 13 043,70 | 0,00 | 0,00 | 0,00 | |
| 2183 | Matériel de bureau et matériel informatiqu | 22 407,38 | 0,00 | 0,00 | 0,00 | |
| 2188 | Autres immobilisations corporelles | 50 794,30 | 0,00 | 0,00 | 0,00 | |
| 22 | Immobilisations reçues en affectation | 0,00 | 0,00 | 0,00 | 0,00 | |
| 23 | Immobilisations en cours | 602 288,83 | 3 489,60 | 28 900,00 | 28 900,00 | |
| 2312 | Agencements et aménagements de terrai | 8 372,00 | 0,00 | 0,00 | 0,00 | |
| 2313 | Constructions | 559 155,99 | 3 489,60 | 28 900,00 | 28 900,00 | |
| 2318 | Autres immobilisations corporelles | 34 760,84 | 0,00 | 0,00 | 0,00 | |

| RECETTES (répartition) (Pour information) | | Restes à réaliser 2017 (2) | Recettes de l'exercice |
|--|--|----------------------------|--------------------------|
| TOTAL RECETTES AFFECTEES | | ^c 0,00 | ^d 0,00 |
| 13 | Subventions d'investissement | 0,00 | 0,00 |
| 1323 | Départements | 0,00 | 0,00 |
| 1328 | Autres | 0,00 | 0,00 |
| 1341 | Dotation d'équipement des territoires rura | 0,00 | 0,00 |
| 16 | Emprunts et dettes assimilées | 0,00 | 0,00 |

RESULTAT = (c+d) - (a+b)
Excédent de financement si positif
Besoin de financement si négatif

-33 769,50

(1) Détailler les articles conformément au plan de comptes utilisé ;

(2) A remplir uniquement en cas de reprise des résultats de l'exercice précédent, soit après le vote du compte administratif, soit en cas de reprise anticipée des résultats ;

(3) Lorsque l'opération d'équipement constitue un chapitre faisant l'objet d'un vote, ces deux colonnes sont renseignées. Dans ce cas, le vote de l'assemblée porte uniquement sur les propositions nouvelles.

(4) Lorsque l'opération d'équipement est présentée pour information, seules ces deux colonnes sont renseignées.

III - VOTE DU BUDGET

III

DETAIL DES CHAPITRES D'OPERATION D'EQUIPEMENT

B3

OPERATION D'EQUIPEMENT N° 704
LIBELLE : Salle des fêtes aménagement Parvis
POUR VOTE (Chapitre)

| Art. (1) | Libellé (1) | Réalisations cumulées au 01/01/2018 | Restes à réaliser 2017 (2)(4) | Propositions nouvelles (3) | Vote (3) | Montant pour information (4) |
|-----------------|--|-------------------------------------|-------------------------------|----------------------------|--------------------------|------------------------------|
| DEPENSES | | 337 478,20 | ^a 394,68 | 0,00 | ^b 0,00 | ^b |
| 20 | Immobilisations incorporelles | 24 661,50 | 394,68 | 0,00 | 0,00 | |
| 2031 | Frais d'études | 24 661,50 | 394,68 | 0,00 | 0,00 | |
| 204 | Subventions d'équipement versées | 0,00 | 0,00 | 0,00 | 0,00 | |
| 21 | Immobilisations corporelles | 9 822,45 | 0,00 | 0,00 | 0,00 | |
| 2188 | Autres immobilisations corporelles | 9 822,45 | 0,00 | 0,00 | 0,00 | |
| 22 | Immobilisations reçues en affectation | 0,00 | 0,00 | 0,00 | 0,00 | |
| 23 | Immobilisations en cours | 302 994,25 | 0,00 | 0,00 | 0,00 | |
| 2313 | Constructions | 70 005,87 | 0,00 | 0,00 | 0,00 | |
| 2315 | Installations, matériel et outillage technique | 232 988,38 | 0,00 | 0,00 | 0,00 | |

| RECETTES (répartition) (Pour information) | | Restes à réaliser 2017 (2) | Recettes de l'exercice |
|--|-------------------------------|----------------------------|--------------------------|
| TOTAL RECETTES AFFECTEES | | ^c 0,00 | ^d 0,00 |
| 13 | Subventions d'investissement | 0,00 | 0,00 |
| 16 | Emprunts et dettes assimilées | 0,00 | 0,00 |

| | |
|---|----------------|
| RESULTAT = (c+d) - (a+b) Excédent de financement si positif Besoin de financement si négatif | -394,68 |
|---|----------------|

(1) Détailler les articles conformément au plan de comptes utilisé ;

(2) A remplir uniquement en cas de reprise des résultats de l'exercice précédent, soit après le vote du compte administratif, soit en cas de reprise anticipée des résultats ;

(3) Lorsque l'opération d'équipement constitue un chapitre faisant l'objet d'un vote, ces deux colonnes sont renseignées. Dans ce cas, le vote de l'assemblée porte uniquement sur les propositions nouvelles.

(4) Lorsque l'opération d'équipement est présentée pour information, seules ces deux colonnes sont renseignées.

III - VOTE DU BUDGET

III

DETAIL DES CHAPITRES D'OPERATION D'EQUIPEMENT

B3

OPERATION D'EQUIPEMENT N° 705
LIBELLE : Travaux Bâtiments Municipaux
POUR VOTE (Chapitre)

| Art. (1) | Libellé (1) | Réalisations cumulées au 01/01/2018 | Restes à réaliser 2017 (2)(4) | Propositions nouvelles (3) | Vote (3) | Montant pour information (4) |
|-----------------|--|-------------------------------------|--------------------------------|----------------------------|-------------------------------|------------------------------|
| DEPENSES | | 2 389 458,03 | ^a 286 393,02 | 43 500,00 | ^b 43 500,00 | ^b |
| 20 | Immobilisations incorporelles | 190 873,12 | 195 676,74 | 11 500,00 | 11 500,00 | |
| 2031 | Frais d'études | 189 942,96 | 195 676,74 | 11 500,00 | 11 500,00 | |
| 2033 | Frais d'insertion | 930,16 | 0,00 | 0,00 | 0,00 | |
| 204 | Subventions d'équipement versées | 0,00 | 0,00 | 0,00 | 0,00 | |
| 21 | Immobilisations corporelles | 414 844,51 | 0,00 | 0,00 | 0,00 | |
| 2128 | Autres agencements et aménagements d | 21 765,20 | 0,00 | 0,00 | 0,00 | |
| 21311 | Hôtel de ville | 2 230,70 | 0,00 | 0,00 | 0,00 | |
| 21312 | Bâtiments scolaires | 37 923,73 | 0,00 | 0,00 | 0,00 | |
| 21318 | Autres bâtiments publics | 124 999,94 | 0,00 | 0,00 | 0,00 | |
| 2132 | Immeubles de rapport | 62 300,84 | 0,00 | 0,00 | 0,00 | |
| 2135 | Installat° générales, agencements, aména | 74 532,37 | 0,00 | 0,00 | 0,00 | |
| 21568 | Autre matériel et outillage d'incendie et de | 1 148,16 | 0,00 | 0,00 | 0,00 | |
| 2158 | Autres installations, matériel et outillage te | 5 291,88 | 0,00 | 0,00 | 0,00 | |
| 2188 | Autres immobilisations corporelles | 84 651,69 | 0,00 | 0,00 | 0,00 | |
| 22 | Immobilisations reçues en affectation | 0,00 | 0,00 | 0,00 | 0,00 | |
| 23 | Immobilisations en cours | 1 783 740,40 | 90 716,28 | 32 000,00 | 32 000,00 | |
| 2312 | Agencements et aménagements de terrain | 16 920,00 | 0,00 | 0,00 | 0,00 | |
| 2313 | Constructions | 1 758 172,17 | 90 716,28 | 32 000,00 | 32 000,00 | |
| 2315 | Installations, matériel et outillage techniqu | 8 648,23 | 0,00 | 0,00 | 0,00 | |

| RECETTES (répartition) (Pour information) | | Restes à réaliser 2017 (2) | Recettes de l'exercice |
|--|--------------------------------------|----------------------------|--------------------------|
| TOTAL RECETTES AFFECTEES | | ^c 0,00 | ^d 0,00 |
| 13 | Subventions d'investissement | 0,00 | 0,00 |
| 1323 | Départements | 0,00 | 0,00 |
| 1328 | Autres | 0,00 | 0,00 |
| 16 | Emprunts et dettes assimilées | 0,00 | 0,00 |

| | |
|---|--------------------|
| RESULTAT = (c+d) - (a+b) Excédent de financement si positif Besoin de financement si négatif | -329 893,02 |
|---|--------------------|

(1) Détailler les articles conformément au plan de comptes utilisé ;

(2) A remplir uniquement en cas de reprise des résultats de l'exercice précédent, soit après le vote du compte administratif, soit en cas de reprise anticipée des résultats ;

(3) Lorsque l'opération d'équipement constitue un chapitre faisant l'objet d'un vote, ces deux colonnes sont renseignées. Dans ce cas, le vote de l'assemblée porte uniquement sur les propositions nouvelles.

(4) Lorsque l'opération d'équipement est présentée pour information, seules ces deux colonnes sont renseignées.

III - VOTE DU BUDGET

III

DETAIL DES CHAPITRES D'OPERATION D'EQUIPEMENT

B3

OPERATION D'EQUIPEMENT N° 706

LIBELLE : Voirie

POUR VOTE (Chapitre)

| Art. (1) | Libellé (1) | Réalisations cumulées au 01/01/2018 | Restes à réaliser 2017 (2)(4) | Propositions nouvelles (3) | Vote (3) | Montant pour information (4) |
|-----------------|--|-------------------------------------|-------------------------------|----------------------------|------------------|------------------------------|
| DEPENSES | | 2 195 352,44 | 4 457,00 | 28 636,00 | 28 636,00 | |
| 20 | Immobilisations incorporelles | 51 061,72 | 2 557,00 | 0,00 | 0,00 | |
| 2031 | Frais d'études | 49 128,10 | 2 557,00 | 0,00 | 0,00 | |
| 2033 | Frais d'insertion | 1 933,62 | 0,00 | 0,00 | 0,00 | |
| 204 | Subventions d'équipement versées | 0,00 | 0,00 | 0,00 | 0,00 | |
| 21 | Immobilisations corporelles | 427 472,42 | 1 900,00 | 0,00 | 0,00 | |
| 2128 | Autres agencements et aménagements de voirie | 50 446,25 | 0,00 | 0,00 | 0,00 | |
| 2151 | Réseaux de voirie | 128 384,64 | 0,00 | 0,00 | 0,00 | |
| 2152 | Installations de voirie | 157 941,65 | 0,00 | 0,00 | 0,00 | |
| 21752 | Installations de voirie | 1 435,20 | 0,00 | 0,00 | 0,00 | |
| 2181 | Installations générales, agencements et aménagements de voirie | 81 231,39 | 1 900,00 | 0,00 | 0,00 | |
| 2188 | Autres immobilisations corporelles | 8 033,29 | 0,00 | 0,00 | 0,00 | |
| 22 | Immobilisations reçues en affectation | 0,00 | 0,00 | 0,00 | 0,00 | |
| 23 | Immobilisations en cours | 1 716 818,30 | 0,00 | 28 636,00 | 28 636,00 | |
| 2313 | Constructions | 0,00 | 0,00 | 0,00 | 0,00 | |
| 2315 | Installations, matériel et outillage technique | 1 700 498,38 | 0,00 | 28 636,00 | 28 636,00 | |
| 2318 | Autres immobilisations corporelles | 16 319,92 | 0,00 | 0,00 | 0,00 | |

| RECETTES (répartition) (Pour information) | | Restes à réaliser 2017 (2) | Recettes de l'exercice |
|--|---------------------------------------|----------------------------|------------------------|
| TOTAL RECETTES AFFECTEES | | 0,00 | 9 360,00 |
| 13 | Subventions d'investissement | 0,00 | 9 360,00 |
| 1322 | Régions | 0,00 | 0,00 |
| 1323 | Départements | 0,00 | 0,00 |
| 1328 | Autres | 0,00 | 0,00 |
| 1332 | Amendes de police | 0,00 | 9 360,00 |
| 1338 | Autres | 0,00 | 0,00 |
| 1346 | Participations pour voirie et réseaux | 0,00 | 0,00 |
| 16 | Emprunts et dettes assimilées | 0,00 | 0,00 |

RESULTAT = (c+d) - (a+b)
Excédent de financement si positif
Besoin de financement si négatif

-23 733,00

(1) Détailler les articles conformément au plan de comptes utilisé ;

(2) A remplir uniquement en cas de reprise des résultats de l'exercice précédent, soit après le vote du compte administratif, soit en cas de reprise anticipée des résultats ;

(3) Lorsque l'opération d'équipement constitue un chapitre faisant l'objet d'un vote, ces deux colonnes sont renseignées. Dans ce cas, le vote de l'assemblée porte uniquement sur les propositions nouvelles.

(4) Lorsque l'opération d'équipement est présentée pour information, seules ces deux colonnes sont renseignées.

III - VOTE DU BUDGET

III

DETAIL DES CHAPITRES D'OPERATION D'EQUIPEMENT

B3

OPERATION D'EQUIPEMENT N° 708

LIBELLE : Equipements Jeunesse

POUR VOTE (Chapitre)

| Art. (1) | Libellé (1) | Réalisations cumulées au 01/01/2018 | Restes à réaliser 2017 (2)(4) | Propositions nouvelles (3) | Vote (3) | Montant pour information (4) |
|-----------------|---------------------------------------|---|----------------------------------|----------------------------------|--------------------------|------------------------------------|
| DEPENSES | | 314 591,66 | ^a 96 552,00 | 0,00 | ^b 0,00 | ^b |
| 20 | Immobilisations incorporelles | 0,00 | 0,00 | 0,00 | 0,00 | |
| 204 | Subventions d'équipement versées | 0,00 | 0,00 | 0,00 | 0,00 | |
| 21 | Immobilisations corporelles | 314 591,66 | 96 552,00 | 0,00 | 0,00 | |
| 2128 | Autres agencements et aménagements d | 278 137,76 | 96 552,00 | 0,00 | 0,00 | |
| 2152 | Installations de voirie | 0,00 | 0,00 | 0,00 | 0,00 | |
| 2188 | Autres immobilisations corporelles | 36 453,90 | 0,00 | 0,00 | 0,00 | |
| 22 | Immobilisations reçues en affectation | 0,00 | 0,00 | 0,00 | 0,00 | |
| 23 | Immobilisations en cours | 0,00 | 0,00 | 0,00 | 0,00 | |

| RECETTES (répartition) (Pour information) | | Restes à réaliser 2017 (2) | Recettes de l'exercice |
|--|----------------------------------|----------------------------|-------------------------------|
| TOTAL RECETTES AFFECTEES | | ^c 0,00 | ^d 15 000,00 |
| 13 | Subventions d'investissement | 0,00 | 15 000,00 |
| 1321 | Etat et établissements nationaux | 0,00 | 15 000,00 |
| 1328 | Autres | 0,00 | 0,00 |
| 16 | Emprunts et dettes assimilées | 0,00 | 0,00 |

| | | |
|------------------------------------|--|-------------------|
| RESULTAT = (c+d) - (a+b) | | |
| Excédent de financement si positif | | |
| Besoin de financement si négatif | | -81 552,00 |

(1) Détailler les articles conformément au plan de comptes utilisé ;

(2) A remplir uniquement en cas de reprise des résultats de l'exercice précédent, soit après le vote du compte administratif, soit en cas de reprise anticipée des résultats ;

(3) Lorsque l'opération d'équipement constitue un chapitre faisant l'objet d'un vote, ces deux colonnes sont renseignées. Dans ce cas, le vote de l'assemblée porte uniquement sur les propositions nouvelles.

(4) Lorsque l'opération d'équipement est présentée pour information, seules ces deux colonnes sont renseignées.

| | |
|--|---------|
| VILLE DE GARGENVILLE - 78 - BUDGET VILLE | BP 2018 |
|--|---------|

| | |
|---|-----|
| III - VOTE DU BUDGET | III |
| DETAIL DES CHAPITRES D'OPERATION D'EQUIPEMENT | B3 |

OPERATION D'EQUIPEMENT N° 710
LIBELLE : Local Pétanque
POUR VOTE (Chapitre)

| Art. (1) | Libellé (1) | Réalisations cumulées au 01/01/2018 | Restes à réaliser 2017 (2)(4) | Propositions nouvelles (3) | Vote (3) | Montant pour information (4) |
|-----------------|---------------------------------------|-------------------------------------|-------------------------------|----------------------------|-------------------|------------------------------|
| DEPENSES | | 216 464,07 | ^a 1 440,19 | 0,00 | ^b 0,00 | ^b |
| 20 | Immobilisations incorporelles | 18 636,67 | 0,00 | 0,00 | 0,00 | |
| 2031 | Frais d'études | 17 377,75 | 0,00 | 0,00 | 0,00 | |
| 2033 | Frais d'insertion | 1 258,92 | 0,00 | 0,00 | 0,00 | |
| 204 | Subventions d'équipement versées | 0,00 | 0,00 | 0,00 | 0,00 | |
| 21 | Immobilisations corporelles | 0,00 | 0,00 | 0,00 | 0,00 | |
| 22 | Immobilisations reçues en affectation | 0,00 | 0,00 | 0,00 | 0,00 | |
| 23 | Immobilisations en cours | 197 827,40 | 1 440,19 | 0,00 | 0,00 | |
| 2313 | Constructions | 197 827,40 | 1 440,19 | 0,00 | 0,00 | |

| RECETTES (répartition) (Pour information) | | Restes à réaliser 2017 (2) | Recettes de l'exercice |
|--|-------------------------------|----------------------------|------------------------|
| TOTAL RECETTES AFFECTEES | | ^c | ^d 0,00 |
| 13 | Subventions d'investissement | | 0,00 |
| 1323 | Départements | | 0,00 |
| 16 | Emprunts et dettes assimilées | | 0,00 |

| | |
|---|------------------|
| RESULTAT = (c+d) - (a+b) Excédent de financement si positif Besoin de financement si négatif | -1 440,19 |
|---|------------------|

(1) Détailler les articles conformément au plan de comptes utilisé ;

(2) A remplir uniquement en cas de reprise des résultats de l'exercice précédent, soit après le vote du compte administratif, soit en cas de reprise anticipée des résultats ;

(3) Lorsque l'opération d'équipement constitue un chapitre faisant l'objet d'un vote, ces deux colonnes sont renseignées. Dans ce cas, le vote de l'assemblée porte uniquement sur les propositions nouvelles.

(4) Lorsque l'opération d'équipement est présentée pour information, seules ces deux colonnes sont renseignées.

III - VOTE DU BUDGET

III

DETAIL DES CHAPITRES D'OPERATION D'EQUIPEMENT

B3

OPERATION D'EQUIPEMENT N° 716

LIBELLE : Reconstruction Tennis

POUR VOTE (Chapitre)

| Art. (1) | Libellé (1) | Réalisations cumulées au 01/01/2018 | Restes à réaliser 2017 (2)(4) | Propositions nouvelles (3) | Vote (3) | Montant pour information (4) |
|-----------------|---|---|----------------------------------|----------------------------------|-------------|------------------------------------|
| DEPENSES | | 74 127,70 | a 0,00 | 50 000,00 | b 50 000,00 | b |
| 20 | Immobilisations incorporelles | 0,00 | 0,00 | 0,00 | 0,00 | |
| 204 | Subventions d'équipement versées | 0,00 | 0,00 | 0,00 | 0,00 | |
| 21 | Immobilisations corporelles | 0,00 | 0,00 | 50 000,00 | 50 000,00 | |
| 2128 | Autres agencements et aménagements d | 0,00 | 0,00 | 50 000,00 | 50 000,00 | |
| 22 | Immobilisations reçues en affectation | 0,00 | 0,00 | 0,00 | 0,00 | |
| 23 | Immobilisations en cours | 74 127,70 | 0,00 | 0,00 | 0,00 | |
| 2315 | Installations, matériel et outillage techniqu | 74 127,70 | 0,00 | 0,00 | 0,00 | |

| RECETTES (répartition) (Pour information) | | Restes à réaliser 2017 (2) | | Recettes de l'exercice | |
|--|-------------------------------|----------------------------|------|------------------------|------|
| TOTAL RECETTES AFFECTEES | | c | 0,00 | d | 0,00 |
| 13 | Subventions d'investissement | | 0,00 | | 0,00 |
| 16 | Emprunts et dettes assimilées | | 0,00 | | 0,00 |

| | | |
|------------------------------------|--|------------|
| RESULTAT = (c+d) - (a+b) | | |
| Excédent de financement si positif | | -50 000,00 |
| Besoin de financement si négatif | | |

(1) Détailler les articles conformément au plan de comptes utilisé ;

(2) A remplir uniquement en cas de reprise des résultats de l'exercice précédent, soit après le vote du compte administratif, soit en cas de reprise anticipée des résultats ;

(3) Lorsque l'opération d'équipement constitue un chapitre faisant l'objet d'un vote, ces deux colonnes sont renseignées. Dans ce cas, le vote de l'assemblée porte uniquement sur les propositions nouvelles.

(4) Lorsque l'opération d'équipement est présentée pour information, seules ces deux colonnes sont renseignées.

III - VOTE DU BUDGET

III

DETAIL DES CHAPITRES D'OPERATION D'EQUIPEMENT

B3

OPERATION D'EQUIPEMENT N° 801

LIBELLE : Rue Pasteur

POUR VOTE (Chapitre)

| Art. (1) | Libellé (1) | Réalisations cumulées au 01/01/2018 | Restes à réaliser 2017 (2)(4) | Propositions nouvelles (3) | Vote (3) | Montant pour information (4) |
|-----------------|--|-------------------------------------|-------------------------------|----------------------------|--------------------------|------------------------------|
| DEPENSES | | 597 306,80 | ^a 31 842,10 | 0,00 | ^b 0,00 | ^b |
| 20 | Immobilisations incorporelles | 24 374,62 | 25 339,65 | 0,00 | 0,00 | |
| 2031 | Frais d'études | 24 159,42 | 25 339,65 | 0,00 | 0,00 | |
| 2033 | Frais d'insertion | 215,20 | 0,00 | 0,00 | 0,00 | |
| 204 | Subventions d'équipement versées | 0,00 | 0,00 | 0,00 | 0,00 | |
| 21 | Immobilisations corporelles | 0,00 | 0,00 | 0,00 | 0,00 | |
| 22 | Immobilisations reçues en affectation | 0,00 | 0,00 | 0,00 | 0,00 | |
| 23 | Immobilisations en cours | 572 932,18 | 6 502,45 | 0,00 | 0,00 | |
| 2315 | Installations, matériel et outillage technique | 572 932,18 | 6 502,45 | 0,00 | 0,00 | |

| RECETTES (répartition) (Pour information) | | Restes à réaliser 2017 (2) | Recettes de l'exercice |
|--|--|----------------------------|--------------------------|
| TOTAL RECETTES AFFECTEES | | ^c 0,00 | ^d 0,00 |
| 13 | Subventions d'investissement | 0,00 | 0,00 |
| 1323 | Départements | 0,00 | 0,00 |
| 1341 | Dotation d'équipement des territoires ruraux | 0,00 | 0,00 |
| 16 | Emprunts et dettes assimilées | 0,00 | 0,00 |

| | | |
|---|--|-------------------|
| RESULTAT = (c+d) - (a+b) Excédent de financement si positif Besoin de financement si négatif | | -31 842,10 |
|---|--|-------------------|

(1) Détailler les articles conformément au plan de comptes utilisé ;

(2) A remplir uniquement en cas de reprise des résultats de l'exercice précédent, soit après le vote du compte administratif, soit en cas de reprise anticipée des résultats ;

(3) Lorsque l'opération d'équipement constitue un chapitre faisant l'objet d'un vote, ces deux colonnes sont renseignées. Dans ce cas, le vote de l'assemblée porte uniquement sur les propositions nouvelles.

(4) Lorsque l'opération d'équipement est présentée pour information, seules ces deux colonnes sont renseignées.

III - VOTE DU BUDGET

III

DETAIL DES CHAPITRES D'OPERATION D'EQUIPEMENT

B3

OPERATION D'EQUIPEMENT N° 803

LIBELLE : Etude Accès Handicapés

POUR VOTE (Chapitre)

| Art. (1) | Libellé (1) | Réalisations cumulées au 01/01/2018 | Restes à réaliser 2017 (2)(4) | Propositions nouvelles (3) | Vote (3) | Montant pour information (4) |
|-----------------|--|-------------------------------------|--------------------------------|----------------------------|--------------------------------|------------------------------|
| DEPENSES | | 182 306,98 | ^a 706 994,43 | 151 931,00 | ^b 151 931,00 | ^b |
| 20 | Immobilisations incorporelles | 106 989,52 | 30 586,06 | 0,00 | 0,00 | |
| 2031 | Frais d'études | 106 989,52 | 30 586,06 | 0,00 | 0,00 | |
| 204 | Subventions d'équipement versées | 0,00 | 0,00 | 0,00 | 0,00 | |
| 21 | Immobilisations corporelles | 0,00 | 0,00 | 0,00 | 0,00 | |
| 22 | Immobilisations reçues en affectation | 0,00 | 0,00 | 0,00 | 0,00 | |
| 23 | Immobilisations en cours | 75 317,46 | 676 408,37 | 151 931,00 | 151 931,00 | |
| 2313 | Constructions | 75 317,46 | 676 408,37 | 151 931,00 | 151 931,00 | |
| 2315 | Installations, matériel et outillage technique | 0,00 | 0,00 | 0,00 | 0,00 | |

| RECETTES (répartition) (Pour information) | | Restes à réaliser 2017 (2) | Recettes de l'exercice |
|--|-------------------------------|----------------------------|--------------------------|
| TOTAL RECETTES AFFECTEES | | ^c 0,00 | ^d 0,00 |
| 13 | Subventions d'investissement | 0,00 | 0,00 |
| 16 | Emprunts et dettes assimilées | 0,00 | 0,00 |

RESULTAT = (c+d) - (a+b)
 Excédent de financement si positif
 Besoin de financement si négatif

-858 925,43

(1) Détailler les articles conformément au plan de comptes utilisé ;

(2) A remplir uniquement en cas de reprise des résultats de l'exercice précédent, soit après le vote du compte administratif, soit en cas de reprise anticipée des résultats ;

(3) Lorsque l'opération d'équipement constitue un chapitre faisant l'objet d'un vote, ces deux colonnes sont renseignées. Dans ce cas, le vote de l'assemblée porte uniquement sur les propositions nouvelles.

(4) Lorsque l'opération d'équipement est présentée pour information, seules ces deux colonnes sont renseignées.

III - VOTE DU BUDGET

III

DETAIL DES CHAPITRES D'OPERATION D'EQUIPEMENT

B3

OPERATION D'EQUIPEMENT N° 804

LIBELLE : Cimetière

POUR VOTE (Chapitre)

| Art. (1) | Libellé (1) | Réalisations cumulées au 01/01/2018 | Restes à réaliser 2017 (2)(4) | Propositions nouvelles (3) | Vote (3) | Montant pour information (4) |
|-----------------|--|---|----------------------------------|----------------------------------|-----------------|------------------------------------|
| DEPENSES | | 233 169,43 | a 1 500,00 | 480,00 | b 480,00 | b |
| 20 | Immobilisations incorporelles | 4 032,00 | 0,00 | 0,00 | 0,00 | |
| 2031 | Frais d'études | 4 032,00 | 0,00 | 0,00 | 0,00 | |
| 204 | Subventions d'équipement versées | 0,00 | 0,00 | 0,00 | 0,00 | |
| 21 | Immobilisations corporelles | 59 698,62 | 0,00 | 0,00 | 0,00 | |
| 21316 | Équipements du cimetière | 57 214,56 | 0,00 | 0,00 | 0,00 | |
| 2188 | Autres immobilisations corporelles | 2 484,06 | 0,00 | 0,00 | 0,00 | |
| 22 | Immobilisations reçues en affectation | 0,00 | 0,00 | 0,00 | 0,00 | |
| 23 | Immobilisations en cours | 169 438,81 | 1 500,00 | 480,00 | 480,00 | |
| 2312 | Agencements et aménagements de terrain | 134 011,14 | 1 500,00 | 480,00 | 480,00 | |
| 2313 | Constructions | 35 427,67 | 0,00 | 0,00 | 0,00 | |

| RECETTES (répartition) (Pour information) | | Restes à réaliser 2017 (2) | Recettes de l'exercice |
|--|--|----------------------------|------------------------|
| TOTAL RECETTES AFFECTEES | | c 0,00 | d 0,00 |
| 13 | Subventions d'investissement | 0,00 | 0,00 |
| 1328 | Autres | 0,00 | 0,00 |
| 1341 | Dotation d'équipement des territoires ruraux | 0,00 | 0,00 |
| 16 | Emprunts et dettes assimilées | 0,00 | 0,00 |

| | | |
|---|--|------------------|
| RESULTAT = (c+d) - (a+b) | | -1 980,00 |
| Excédent de financement si positif | | |
| Besoin de financement si négatif | | |

(1) Détailler les articles conformément au plan de comptes utilisé ;

(2) À remplir uniquement en cas de reprise des résultats de l'exercice précédent, soit après le vote du compte administratif, soit en cas de reprise anticipée des résultats ;

(3) Lorsque l'opération d'équipement constitue un chapitre faisant l'objet d'un vote, ces deux colonnes sont renseignées. Dans ce cas, le vote de l'assemblée porte uniquement sur les propositions nouvelles.

(4) Lorsque l'opération d'équipement est présentée pour information, seules ces deux colonnes sont renseignées.

III - VOTE DU BUDGET

III

DETAIL DES CHAPITRES D'OPERATION D'EQUIPEMENT

B3

OPERATION D'EQUIPEMENT N° 807

LIBELLE : Mise aux normes Cuisine

POUR VOTE (Chapitre)

| Art. (1) | Libellé (1) | Réalisations cumulées au 01/01/2018 | Restes à réaliser 2017 (2)(4) | Propositions nouvelles (3) | Vote (3) | Montant pour information (4) |
|-----------------|--|---|----------------------------------|----------------------------------|-------------------|------------------------------------|
| DEPENSES | | 153 217,21 | a 22 863,68 | 7 865,00 | b 7 865,00 | b |
| 20 | Immobilisations incorporelles | 8 250,00 | 0,00 | 0,00 | 0,00 | |
| 2031 | Frais d'études | 7 800,00 | 0,00 | 0,00 | 0,00 | |
| 2033 | Frais d'insertion | 450,00 | 0,00 | 0,00 | 0,00 | |
| 204 | Subventions d'équipement versées | 0,00 | 0,00 | 0,00 | 0,00 | |
| 21 | Immobilisations corporelles | 129 983,41 | 2 000,00 | 7 865,00 | 7 865,00 | |
| 2184 | Mobilier | 1 875,33 | 0,00 | 0,00 | 0,00 | |
| 2188 | Autres immobilisations corporelles | 128 108,08 | 2 000,00 | 7 865,00 | 7 865,00 | |
| 22 | Immobilisations reçues en affectation | 0,00 | 0,00 | 0,00 | 0,00 | |
| 23 | Immobilisations en cours | 14 983,80 | 20 863,68 | 0,00 | 0,00 | |
| 2313 | Constructions | 14 983,80 | 20 863,68 | 0,00 | 0,00 | |

| RECETTES (répartition) (Pour information) | | Restes à réaliser 2017 (2) | Recettes de l'exercice |
|--|-------------------------------|----------------------------|------------------------|
| TOTAL RECETTES AFFECTEES | | c 0,00 | d 0,00 |
| 13 | Subventions d'investissement | 0,00 | 0,00 |
| 16 | Emprunts et dettes assimilées | 0,00 | 0,00 |

| | | |
|------------------------------------|--|-------------------|
| RESULTAT = (c+d) - (a+b) | | -30 728,68 |
| Excédent de financement si positif | | |
| Besoin de financement si négatif | | |

(1) Détailler les articles conformément au plan de comptes utilisé ;

(2) A remplir uniquement en cas de reprise des résultats de l'exercice précédent, soit après le vote du compte administratif, soit en cas de reprise anticipée des résultats ;

(3) Lorsque l'opération d'équipement constitue un chapitre faisant l'objet d'un vote, ces deux colonnes sont renseignées. Dans ce cas, le vote de l'assemblée porte uniquement sur les propositions nouvelles.

(4) Lorsque l'opération d'équipement est présentée pour information, seules ces deux colonnes sont renseignées.

III - VOTE DU BUDGET

III

DETAIL DES CHAPITRES D'OPERATION D'EQUIPEMENT

B3

OPERATION D'EQUIPEMENT N° 901
LIBELLE : Mise en sécurité Jaurès/Verdun
POUR VOTE (Chapitre)

| Art. (1) | Libellé (1) | Réalisations cumulées au 01/01/2018 | Restes à réaliser 2017 (2)(4) | Propositions nouvelles (3) | Vote (3) | Montant pour information (4) |
|-----------------|---------------------------------------|---|----------------------------------|----------------------------------|-------------------|------------------------------------|
| DEPENSES | | 13 908,28 | ^a 3 206,48 | 0,00 | ^b 0,00 | ^b |
| 20 | Immobilisations incorporelles | 13 908,28 | 3 206,48 | 0,00 | 0,00 | |
| 2031 | Frais d'études | 13 908,28 | 3 206,48 | 0,00 | 0,00 | |
| 204 | Subventions d'équipement versées | 0,00 | 0,00 | 0,00 | 0,00 | |
| 21 | Immobilisations corporelles | 0,00 | 0,00 | 0,00 | 0,00 | |
| 22 | Immobilisations reçues en affectation | 0,00 | 0,00 | 0,00 | 0,00 | |
| 23 | Immobilisations en cours | 0,00 | 0,00 | 0,00 | 0,00 | |

| RECETTES (répartition) (Pour information) | | Restes à réallser 2017 (2) | | Recettes de l'exercice | |
|--|-------------------------------|----------------------------|------|------------------------|------|
| TOTAL RECETTES AFFECTEES | | ^c | 0,00 | ^d | 0,00 |
| 13 | Subventions d'investissement | | 0,00 | | 0,00 |
| 16 | Emprunts et dettes assimilées | | 0,00 | | 0,00 |

| | | |
|---|--|------------------|
| RESULTAT = (c+d) - (a+b) Excédent de financement si positif Besoin de financement si négatif | | -3 206,48 |
|---|--|------------------|

(1) Détailler les articles conformément au plan de comptes utilisé ;

(2) A remplir uniquement en cas de reprise des résultats de l'exercice précédent, soit après le vote du compte administratif, soit en cas de reprise anticipée des résultats ;

(3) Lorsque l'opération d'équipement constitue un chapitre faisant l'objet d'un vote, ces deux colonnes sont renseignées. Dans ce cas, le vote de l'assemblée porte uniquement sur les propositions nouvelles.

(4) Lorsque l'opération d'équipement est présentée pour information, seules ces deux colonnes sont renseignées.

III - VOTE DU BUDGET

III

DETAIL DES CHAPITRES D'OPERATION D'EQUIPEMENT

B3

OPERATION D'EQUIPEMENT N° 903
LIBELLE : Voirie+enfouissement Henri Chausson
POUR VOTE (Chapitre)

| Art. (1) | Libellé (1) | Réalisations cumulées au 01/01/2018 | Restes à réaliser 2017 (2)(4) | Propositions nouvelles (3) | Vote (3) | Montant pour information (4) |
|-----------------|--|---|----------------------------------|----------------------------------|--------------------------|------------------------------------|
| DEPENSES | | 398 219,07 | ^a 9 891,15 | 0,00 | ^b 0,00 | ^b |
| 20 | Immobilisations incorporelles | 25 929,27 | 486,77 | 0,00 | 0,00 | |
| 2031 | Frais d'études | 24 345,77 | 486,77 | 0,00 | 0,00 | |
| 2033 | Frais d'insertion | 1 583,50 | 0,00 | 0,00 | 0,00 | |
| 204 | Subventions d'équipement versées | 0,00 | 0,00 | 0,00 | 0,00 | |
| 21 | Immobilisations corporelles | 0,00 | 0,00 | 0,00 | 0,00 | |
| 22 | Immobilisations reçues en affectation | 0,00 | 0,00 | 0,00 | 0,00 | |
| 23 | Immobilisations en cours | 372 289,80 | 9 404,38 | 0,00 | 0,00 | |
| 2315 | Installations, matériel et outillage technique | 372 289,80 | 9 404,38 | 0,00 | 0,00 | |

| RECETTES (répartition) (Pour information) | | Restes à réaliser 2017 (2) | Recettes de l'exercice |
|--|---|----------------------------|--------------------------|
| TOTAL RECETTES AFFECTEES | | ^c 0,00 | ^d 0,00 |
| 13 | Subventions d'investissement | 0,00 | 0,00 |
| 1323 | Départements | 0,00 | 0,00 |
| 1328 | Autres | 0,00 | 0,00 |
| 1341 | Dotations d'équipement des territoires ruraux | 0,00 | 0,00 |
| 16 | Emprunts et dettes assimilées | 0,00 | 0,00 |

| | | |
|---|--|------------------|
| RESULTAT = (c+d) - (a+b) Excédent de financement si positif Besoin de financement si négatif | | -9 891,15 |
|---|--|------------------|

(1) Détailler les articles conformément au plan de comptes utilisé ;

(2) A remplir uniquement en cas de reprise des résultats de l'exercice précédent, soit après le vote du compte administratif, soit en cas de reprise anticipée des résultats ;

(3) Lorsque l'opération d'équipement constitue un chapitre faisant l'objet d'un vote, ces deux colonnes sont renseignées. Dans ce cas, le vote de l'assemblée porte uniquement sur les propositions nouvelles.

(4) Lorsque l'opération d'équipement est présentée pour information, seules ces deux colonnes sont renseignées.

III - VOTE DU BUDGET

III

DETAIL DES CHAPITRES D'OPERATION D'EQUIPEMENT

B3

OPERATION D'EQUIPEMENT N° 909

LIBELLE : Arbres

POUR VOTE (Chapitre)

| Art. (1) | Libellé (1) | Réalisations cumulées au 01/01/2018 | Restes à réaliser 2017 (2)(4) | Propositions nouvelles (3) | Vote (3) | Montant pour information (4) |
|-----------------|--|---|----------------------------------|----------------------------------|--------------------|------------------------------------|
| DEPENSES | | 135 185,45 | a 12 526,88 | 16 480,00 | b 16 480,00 | b |
| 20 | Immobilisations incorporelles | 16 112,06 | 0,00 | 16 480,00 | 16 480,00 | |
| 2031 | Frais d'études | 16 112,06 | 0,00 | 16 480,00 | 16 480,00 | |
| 204 | Subventions d'équipement versées | 0,00 | 0,00 | 0,00 | 0,00 | |
| 21 | Immobilisations corporelles | 42 257,73 | 0,00 | 0,00 | 0,00 | |
| 2128 | Autres agencements et aménagements de | 14 979,70 | 0,00 | 0,00 | 0,00 | |
| 2188 | Autres immobilisations corporelles | 27 278,03 | 0,00 | 0,00 | 0,00 | |
| 22 | Immobilisations reçues en affectation | 0,00 | 0,00 | 0,00 | 0,00 | |
| 23 | Immobilisations en cours | 76 815,66 | 12 526,88 | 0,00 | 0,00 | |
| 2312 | Agencements et aménagements de terrai | 76 815,66 | 12 526,88 | 0,00 | 0,00 | |

| RECETTES (répartition) (Pour information) | | Restes à réaliser 2017 (2) | | Recettes de l'exercice | |
|--|--------------------------------------|----------------------------|-------------|------------------------|-------------|
| TOTAL RECETTES AFFECTEES | | c | 0,00 | d | 0,00 |
| 13 | Subventions d'investissement | | 0,00 | | 0,00 |
| 16 | Emprunts et dettes assimilées | | 0,00 | | 0,00 |

| | | |
|------------------------------------|--|-------------------|
| RESULTAT = (c+d) - (a+b) | | -29 006,88 |
| Excédent de financement si positif | | |
| Besoin de financement si négatif | | |

(1) Détailler les articles conformément au plan de comptes utilisé ;

(2) A remplir uniquement en cas de reprise des résultats de l'exercice précédent, soit après le vote du compte administratif, soit en cas de reprise anticipée des résultats ;

(3) Lorsque l'opération d'équipement constitue un chapitre faisant l'objet d'un vote, ces deux colonnes sont renseignées. Dans ce cas, le vote de l'assemblée porte uniquement sur les propositions nouvelles.

(4) Lorsque l'opération d'équipement est présentée pour information, seules ces deux colonnes sont renseignées.

III - VOTE DU BUDGET

III

DETAIL DES CHAPITRES D'OPERATION D'EQUIPEMENT

B3

OPERATION D'EQUIPEMENT N° 911
LIBELLE : construction centre technique municipal
POUR VOTE (Chapitre)

| Art. (1) | Libellé (1) | Réalisations cumulées au 01/01/2018 | Restes à réaliser 2017 (2)(4) | Propositions nouvelles (3) | Vote (3) | Montant pour information (4) |
|-----------------|---------------------------------------|-------------------------------------|-------------------------------|----------------------------|-----------------------|------------------------------|
| DEPENSES | | 83 312,54 | a 423 272,66 | 2 608 000,00 | b 2 608 000,00 | b |
| 20 | Immobilisations incorporelles | 4 128,00 | 0,00 | 0,00 | 0,00 | |
| 2031 | Frais d'études | 4 128,00 | 0,00 | 0,00 | 0,00 | |
| 204 | Subventions d'équipement versées | 0,00 | 0,00 | 0,00 | 0,00 | |
| 21 | Immobilisations corporelles | 0,00 | 239 740,00 | 0,00 | 0,00 | |
| 2111 | Terrains nus | 0,00 | 239 740,00 | 0,00 | 0,00 | |
| 22 | Immobilisations reçues en affectation | 0,00 | 0,00 | 0,00 | 0,00 | |
| 23 | Immobilisations en cours | 79 184,54 | 183 532,66 | 2 608 000,00 | 2 608 000,00 | |
| 2313 | Constructions | 79 184,54 | 183 532,66 | 2 608 000,00 | 2 608 000,00 | |

| RECETTES (répartition) (Pour information) | | Restes à réaliser 2017 (2) | Recettes de l'exercice |
|--|-------------------------------|----------------------------|------------------------|
| TOTAL RECETTES AFFECTEES | | c | d |
| 13 | Subventions d'investissement | 0,00 | 0,00 |
| 16 | Emprunts et dettes assimilées | 0,00 | 0,00 |

| | |
|---|----------------------|
| RESULTAT = (c+d) - (a+b) Excédent de financement si positif Besoin de financement si négatif | -3 031 272,66 |
|---|----------------------|

(1) Détailler les articles conformément au plan de comptes utilisé ;

(2) A remplir uniquement en cas de reprise des résultats de l'exercice précédent, soit après le vote du compte administratif, soit en cas de reprise anticipée des résultats ;

(3) Lorsque l'opération d'équipement constitue un chapitre faisant l'objet d'un vote, ces deux colonnes sont renseignées. Dans ce cas, le vote de l'assemblée porte uniquement sur les propositions nouvelles.

(4) Lorsque l'opération d'équipement est présentée pour information, seules ces deux colonnes sont renseignées.

III - VOTE DU BUDGET

III

DETAIL DES CHAPITRES D'OPERATION D'EQUIPEMENT

B3

OPERATION D'EQUIPEMENT N° 912
LIBELLE : Groupe scolaire "les hauts de RANGIPOINT"
POUR VOTE (Chapitre)

| Art. (1) | Libellé (1) | Réalisations cumulées au 01/01/2018 | Restes à réaliser 2017 (2)(4) | Propositions nouvelles (3) | Vote (3) | Montant pour information (4) |
|-----------------|---------------------------------------|-------------------------------------|----------------------------------|----------------------------|--------------------------------|------------------------------|
| DEPENSES | | 3 106 906,93 | ^a 4 281 476,53 | 543 637,58 | ^b 543 637,58 | ^b |
| 20 | Immobilisations incorporelles | 202 027,36 | 0,00 | 0,00 | 0,00 | |
| 2031 | Frais d'études | 202 027,36 | 0,00 | 0,00 | 0,00 | |
| 204 | Subventions d'équipement versées | 0,00 | 0,00 | 0,00 | 0,00 | |
| 21 | Immobilisations corporelles | 507 806,85 | 0,00 | 300 000,00 | 300 000,00 | |
| 2111 | Terrains nus | 507 332,85 | 0,00 | 0,00 | 0,00 | |
| 2188 | Autres immobilisations corporelles | 474,00 | 0,00 | 300 000,00 | 300 000,00 | |
| 22 | Immobilisations reçues en affectation | 0,00 | 0,00 | 0,00 | 0,00 | |
| 23 | Immobilisations en cours | 2 397 072,72 | 4 281 476,53 | 243 637,58 | 243 637,58 | |
| 2313 | Constructions | 2 157 335,14 | 4 281 476,53 | 243 637,58 | 243 637,58 | |
| 238 | Avances et acomptes versés sur comman | 239 737,58 | 0,00 | 0,00 | 0,00 | |

| RECETTES (répartition) (Pour information) | | Restes à réaliser 2017 (2) | Recettes de l'exercice |
|--|---------------------------------------|--------------------------------|--------------------------------|
| TOTAL RECETTES AFFECTEES | | ^c 545 997,93 | ^d 646 838,58 |
| 13 | Subventions d'investissement | | 407 101,00 |
| 1321 | Etat et établissements nationaux | 0,00 | 40 000,00 |
| 1322 | Régions | 320 997,93 | 142 101,00 |
| 1323 | Départements | 225 000,00 | 225 000,00 |
| 1328 | Autres | 0,00 | 0,00 |
| 1348 | Autres | 0,00 | 0,00 |
| 16 | Emprunts et dettes assimilées | 0,00 | 0,00 |
| 23 | Immobilisations en cours | 0,00 | 239 737,58 |
| 238 | Avances et acomptes versés sur comman | 0,00 | 239 737,58 |

RESULTAT = (c+d) - (a+b)
Excédent de financement si positif
Besoin de financement si négatif

-3 632 277,60

(1) Détailler les articles conformément au plan de comptes utilisé ;

(2) A remplir uniquement en cas de reprise des résultats de l'exercice précédent, soit après le vote du compte administratif, soit en cas de reprise anticipée des résultats ;

(3) Lorsque l'opération d'équipement constitue un chapitre faisant l'objet d'un vote, ces deux colonnes sont renseignées. Dans ce cas, le vote de l'assemblée porte uniquement sur les propositions nouvelles.

(4) Lorsque l'opération d'équipement est présentée pour information, seules ces deux colonnes sont renseignées.

III - VOTE DU BUDGET

III

DETAIL DES CHAPITRES D'OPERATION D'EQUIPEMENT

B3

OPERATION D'EQUIPEMENT N° 913

LIBELLE : extension groupe scolaire

POUR VOTE (Chapitre)

| Art. (1) | Libellé (1) | Réalisations cumulées au 01/01/2018 | Restes à réaliser 2017 (2)(4) | Propositions nouvelles (3) | Vote (3) | Montant pour information (4) |
|-----------------|---------------------------------------|---|----------------------------------|----------------------------------|-------------------------------|------------------------------------|
| DEPENSES | | 0,00 | ^a 0,00 | 60 000,00 | ^b 60 000,00 | ^b |
| 20 | Immobilisations incorporelles | 0,00 | 0,00 | 50 000,00 | 50 000,00 | |
| 2031 | Frais d'études | 0,00 | 0,00 | 50 000,00 | 50 000,00 | |
| 204 | Subventions d'équipement versées | 0,00 | 0,00 | 0,00 | 0,00 | |
| 21 | Immobilisations corporelles | 0,00 | 0,00 | 0,00 | 0,00 | |
| 22 | Immobilisations reçues en affectation | 0,00 | 0,00 | 0,00 | 0,00 | |
| 23 | Immobilisations en cours | 0,00 | 0,00 | 10 000,00 | 10 000,00 | |
| 2313 | Constructions | 0,00 | 0,00 | 10 000,00 | 10 000,00 | |

| RECETTES (répartition) (Pour information) | | Restes à réaliser 2017 (2) | | Recettes de l'exercice | |
|--|-------------------------------|----------------------------|-------------|------------------------|-------------|
| TOTAL RECETTES AFFECTEES | | ^c | 0,00 | ^d | 0,00 |
| 13 | Subventions d'investissement | | 0,00 | | 0,00 |
| 16 | Emprunts et dettes assimilées | | 0,00 | | 0,00 |

| | | | | | |
|------------------------------------|--|--|--|--|-------------------|
| RESULTAT = (c+d) - (a+b) | | | | | |
| Excédent de financement si positif | | | | | |
| Besoin de financement si négatif | | | | | -60 000,00 |

(1) Détailler les articles conformément au plan de comptes utilisé ;

(2) A remplir uniquement en cas de reprise des résultats de l'exercice précédent, soit après le vote du compte administratif, soit en cas de reprise anticipée des résultats ;

(3) Lorsque l'opération d'équipement constitue un chapitre faisant l'objet d'un vote, ces deux colonnes sont renseignées. Dans ce cas, le vote de l'assemblée porte uniquement sur les propositions nouvelles.

(4) Lorsque l'opération d'équipement est présentée pour information, seules ces deux colonnes sont renseignées.

III - VOTE DU BUDGET

III

DETAIL DES CHAPITRES D'OPERATION D'EQUIPEMENT

B3

OPERATION D'EQUIPEMENT N° 914

LIBELLE : CASANOVA

POUR VOTE (Chapitre)

| Art. (1) | Libellé (1) | Réalisations cumulées au 01/01/2018 | Restes à réaliser 2017 (2)(4) | Propositions nouvelles (3) | Vote (3) | Montant pour information (4) |
|-----------------|---------------------------------------|---|----------------------------------|----------------------------------|-------------------------|------------------------------------|
| DEPENSES | | 0,00 | ^a 89 000,00 | 200 000,00 | ^b 200 000,00 | ^b |
| 20 | Immobilisations incorporelles | 0,00 | 89 000,00 | 0,00 | 0,00 | |
| 2031 | Frais d'études | 0,00 | 89 000,00 | 0,00 | 0,00 | |
| 204 | Subventions d'équipement versées | 0,00 | 0,00 | 0,00 | 0,00 | |
| 21 | Immobilisations corporelles | 0,00 | 0,00 | 0,00 | 0,00 | |
| 22 | Immobilisations reçues en affectation | 0,00 | 0,00 | 0,00 | 0,00 | |
| 23 | Immobilisations en cours | 0,00 | 0,00 | 200 000,00 | 200 000,00 | |
| 2313 | Constructions | 0,00 | 0,00 | 200 000,00 | 200 000,00 | |

| RECETTES (répartition) (Pour information) | | Restes à réaliser 2017 (2) | | Recettes de l'exercice | |
|--|-------------------------------|----------------------------|------|------------------------|------|
| TOTAL RECETTES AFFECTEES | | ^c | 0,00 | ^d | 0,00 |
| 13 | Subventions d'investissement | | 0,00 | | 0,00 |
| 16 | Emprunts et dettes assimilées | | 0,00 | | 0,00 |

| | | | | | | |
|------------------------------------|--|--|--|--|--|-------------|
| RESULTAT = (c+d) - (a+b) | | | | | | |
| Excédent de financement si positif | | | | | | |
| Besoin de financement si négatif | | | | | | -289 000,00 |

(1) Détailler les articles conformément au plan de comptes utilisé ;

(2) A remplir uniquement en cas de reprise des résultats de l'exercice précédent, soit après le vote du compte administratif, soit en cas de reprise anticipée des résultats ;

(3) Lorsque l'opération d'équipement constitue un chapitre faisant l'objet d'un vote, ces deux colonnes sont renseignées. Dans ce cas, le vote de l'assemblée porte uniquement sur les propositions nouvelles.

(4) Lorsque l'opération d'équipement est présentée pour information, seules ces deux colonnes sont renseignées.

IV - ANNEXES

ELEMENTS DU BILAN

PRESENTATION CROISEE PAR FONCTION - VUE D'ENSEMBLE (1)

| Libellé | IV | | | | | | | | | | TOTAL | |
|---|----------------------------|--|---------------------------------|--------------------------|-------------------|-------------------|---------------------------------|------------------|------------------|------------------------------|-------------------|----------------------|
| | 01 | 0 | 1 | 2 | 3 | 4 | 5 | 6 | 7 | 8 | | 9 |
| | Opérations non ventilables | Services généraux administratifs publics | Sécurité et salubrité publiques | Enseignement - Formation | Culture | Sport et jeunesse | Interventions sociales et santé | Famille | Logement | Aménagt et services urbains, | Action économique | |
| INVESTISSEMENT | | | | | | | | | | | | |
| DEPENSES | | | | | | | | | | | | |
| Dépenses réelles | 977 351,00 | 4 394 700,00 | 2 520,00 | 640 402,56 | 243 256,10 | 154 157,64 | 0,00 | 24 577,26 | 4 060,77 | 131 719,00 | 0,00 | 6 572 744,35 |
| Equipements municipaux (2) | | 4 394 700,00 | 2 520,00 | 640 402,56 | 243 256,10 | 154 157,64 | 0,00 | 24 577,26 | 0,00 | 131 719,00 | 0,00 | 5 591 332,58 |
| Equip. non municipaux (ci/204) (3) | | 0,00 | 0,00 | 0,00 | 0,00 | 0,00 | 0,00 | 0,00 | 0,00 | 0,00 | 0,00 | 0,00 |
| Opérations financières | 977 351,00 | | | | | | | | | | | 977 351,00 |
| Dépenses d'ordre | 80 420,32 | | | | | | | | | | | 80 420,32 |
| Total dépenses de l'exercice | 1 343 936,32 | 4 394 700,00 | 2 520,00 | 640 402,56 | 243 256,10 | 154 157,64 | 0,00 | 24 577,26 | 4 060,77 | 131 719,00 | 0,00 | 6 963 929,67 |
| RAR N-1 et reports | 0,00 | 662 857,90 | 19 879,32 | 4 440 794,03 | 432 306,82 | 298 597,94 | 0,00 | 978,00 | 8 792,80 | 275 864,72 | 0,00 | 6 140 070,33 |
| Total cumulé dépenses d'investissement | 1 343 936,32 | 5 057 557,90 | 22 399,32 | 5 105 796,61 | 675 561,92 | 452 755,58 | 0,00 | 25 555,26 | 12 853,57 | 407 583,72 | 0,00 | 13 104 000,00 |
| RECETTES | | | | | | | | | | | | |
| Total recettes de l'exercice | 1 056 781,86 | 0,00 | 0,00 | 658 590,58 | 0,00 | 0,00 | 0,00 | 0,00 | 0,00 | 24 360,00 | 0,00 | 1 740 321,03 |
| RAR N-1 et reports | 11 246 459,37 | 100 000,00 | 0,00 | 0,00 | 0,00 | 17 219,00 | 0,00 | 0,00 | 0,00 | 0,00 | 0,00 | 11 363 678,97 |
| Total cumulé recettes d'investissement | 12 303 241,23 | 100 000,00 | 0,00 | 658 590,58 | 0,00 | 17 219,00 | 0,00 | 0,00 | 0,00 | 24 360,00 | 0,00 | 13 104 000,00 |

FONCTIONNEMENT

| IV | | | | | | | | | | | | |
|--|---------------------|---------------------|-------------------|---------------------|-------------------|---------------------|------------------|-------------------|-------------------|---------------------|-----------------|----------------------|
| A1 | | | | | | | | | | | | |
| DEPENSES | | | | | | | | | | | | |
| Total dépenses de l'exercice | 3 412 353,31 | 1 920 068,80 | 188 090,09 | 1 854 588,69 | 646 527,02 | 1 396 005,26 | 91 000,00 | 133 066,15 | 61 192,00 | 1 208 735,66 | 1 173,00 | 10 712 800,00 |
| RAR N-1 et reports | 0,00 | 0,00 | 0,00 | 0,00 | 0,00 | 0,00 | 0,00 | 0,00 | 0,00 | 0,00 | 0,00 | 0,00 |
| Total cumulé dépenses de fonctionnement | 3 412 353,31 | 1 920 068,80 | 188 090,09 | 1 854 588,69 | 646 527,02 | 1 396 005,26 | 91 000,00 | 133 066,15 | 61 192,00 | 1 208 735,66 | 1 173,00 | 10 712 800,00 |
| RECETTES | | | | | | | | | | | | |
| Total recettes de l'exercice | 6 764 023,11 | 142 136,00 | 23,00 | 325 900,00 | 71 100,00 | 283 000,00 | 34 000,00 | 39 000,00 | 282 785,00 | 5 930,72 | 4 000,00 | 7 931 897,83 |
| RAR N-1 et reports | 2 780 902,17 | 0,00 | 0,00 | 0,00 | 0,00 | 0,00 | 0,00 | 0,00 | 0,00 | 0,00 | 0,00 | 2 780 902,17 |
| Total cumulé recettes de fonctionnement | 9 544 925,28 | 142 136,00 | 23,00 | 325 900,00 | 71 100,00 | 283 000,00 | 34 000,00 | 39 000,00 | 282 785,00 | 5 930,72 | 4 000,00 | 10 712 800,00 |

(1) La production de cet état est obligatoire pour les communes de 3 500 habitants et plus, les groupements comprenant au moins une telle commune, leurs établissements et services administratifs hormis les caisses des écoles et les services à activité unique érigés en établissement public ou budget annexe (L.2312-3, R.2311-1 et R.2311-10). Dans les communes de 3 500 habitants et plus, le croisement par fonction est fait à un chiffre (correspondant à la fonction). Dans les communes de 10 000 habitants et plus, le croisement par fonction est fait au niveau le plus détaillé de la nomenclature fonctionnelle (sous-fonction ou rubrique). Les groupements et leurs établissements publics suivent les règles de production et de présentation applicables à la commune membre comptant le plus grand nombre d'habitants (articles L.5211-36 a1 et R.5211-14 + L.5711-1 et R.5711-2 du CGCT).

(2) Ou biens de la structure intercommunale.

(3) Ou biens ne relevant pas de la structure intercommunale.

IV - ANNEXES

ELEMENTS DU BILAN

PRESENTATION CROISEE PAR FONCTION - VUE D'ENSEMBLE (1)

IV

A1

| Art (1) | Libellé | 01 Opérations non ventilables | 0 Services généraux administrat° publiques | 1 Sécurité et salubrité publiques | 2 Enseignement - Formation | 3 Culture | 4 Sport et jeunesse | 5 Interventions sociales et santé | 6 Famille | 7 Logement | 8 Aménagt et services urbains, environnement | 9 Action économique | TOTAL |
|--------------------------------|---|--|--|--|-------------------------------------|--------------|---------------------------|--|--------------|---------------|--|---------------------------|---------------|
| INVESTISSEMENT | | | | | | | | | | | | | |
| DEPENSES | | | | | | | | | | | | | |
| | Total dépenses d'investissement | 1 343 936,32 | 5 057 557,90 | 22 399,32 | 5 105 786,61 | 675 561,92 | 452 755,58 | 0,00 | 25 555,26 | 12 853,37 | 407 583,72 | 0,00 | 13 104 000,00 |
| | Dépenses réelles | 1 263 516,00 | 5 057 557,90 | 22 399,32 | 5 081 186,61 | 675 561,92 | 452 755,58 | 0,00 | 25 555,26 | 12 853,37 | 407 583,72 | 0,00 | 12 998 979,68 |
| 020 | Dépenses imprévues (investissement) | 400 000,00 | 0,00 | 0,00 | 0,00 | 0,00 | 0,00 | 0,00 | 0,00 | 0,00 | 0,00 | 0,00 | 400 000,00 |
| 020 | Dépenses imprévues (investissement) | 400 000,00 | 0,00 | 0,00 | 0,00 | 0,00 | 0,00 | 0,00 | 0,00 | 0,00 | 0,00 | 0,00 | 400 000,00 |
| 16 | Emprunts et dettes assimilées | 577 351,00 | 0,00 | 0,00 | 0,00 | 0,00 | 0,00 | 0,00 | 0,00 | 4 060,77 | 0,00 | 0,00 | 581 411,77 |
| 1641 | Emprunts en euros | 577 351,00 | 0,00 | 0,00 | 0,00 | 0,00 | 0,00 | 0,00 | 0,00 | 0,00 | 0,00 | 0,00 | 577 351,00 |
| 165 | Dépôts et cautionnements reçus | 0,00 | 0,00 | 0,00 | 0,00 | 0,00 | 0,00 | 0,00 | 0,00 | 4 060,77 | 0,00 | 0,00 | 4 060,77 |
| 20 | Immobilisations incorporelles | 0,00 | 67 714,09 | 0,00 | 0,00 | 1 432,60 | 0,00 | 0,00 | 978,00 | 0,00 | 8 510,00 | 0,00 | 78 634,69 |
| 202 | Frais réalisation documents urbanisme et numérisation c | 0,00 | 0,00 | 0,00 | 0,00 | 0,00 | 0,00 | 0,00 | 0,00 | 0,00 | 0,00 | 0,00 | 0,00 |
| 2031 | Frais d'études | 0,00 | 2 400,00 | 0,00 | 0,00 | 1 197,60 | 0,00 | 0,00 | 0,00 | 0,00 | 8 510,00 | 0,00 | 12 107,60 |
| 2051 | Concessions et droits similaires | 0,00 | 65 314,09 | 0,00 | 0,00 | 235,00 | 0,00 | 0,00 | 978,00 | 0,00 | 0,00 | 0,00 | 66 527,09 |
| 204 | Subventions d'équipement versées | 286 165,00 | 0,00 | 0,00 | 0,00 | 0,00 | 0,00 | 0,00 | 0,00 | 0,00 | 0,00 | 0,00 | 286 165,00 |
| 2046 | Attributions de compensation d'investissement | 286 165,00 | 0,00 | 0,00 | 0,00 | 0,00 | 0,00 | 0,00 | 0,00 | 0,00 | 0,00 | 0,00 | 286 165,00 |
| 21 | Immobilisations corporelles | 0,00 | 70 802,11 | 15 013,92 | 0,00 | 4 043,00 | 11 000,00 | 0,00 | 500,00 | 184,00 | 98 295,31 | 0,00 | 199 838,34 |
| 2113 | Terrains aménagés autres que voirie | 0,00 | 0,00 | 0,00 | 0,00 | 1 600,00 | 0,00 | 0,00 | 0,00 | 0,00 | 0,00 | 0,00 | 1 600,00 |
| 2118 | Autres terrains | 0,00 | 0,00 | 0,00 | 0,00 | 0,00 | 0,00 | 0,00 | 0,00 | 0,00 | 0,00 | 0,00 | 0,00 |
| 2161 | Oeuvres et objets d'art | 0,00 | 0,00 | 0,00 | 0,00 | 0,00 | 0,00 | 0,00 | 0,00 | 0,00 | 0,00 | 0,00 | 0,00 |
| 2181 | Installations générales, agencements et aménagements | 0,00 | 0,00 | 0,00 | 0,00 | 0,00 | 0,00 | 0,00 | 0,00 | 0,00 | 0,00 | 0,00 | 0,00 |
| 2182 | Matériel de transport | 0,00 | 0,00 | 10 642,32 | 0,00 | 0,00 | 0,00 | 0,00 | 0,00 | 0,00 | 0,00 | 0,00 | 10 642,32 |
| 2183 | Matériel de bureau et matériel informatique | 0,00 | 50 402,11 | 0,00 | 0,00 | 0,00 | 0,00 | 0,00 | 0,00 | 0,00 | 0,00 | 0,00 | 50 402,11 |
| 2184 | Mobilier | 0,00 | 5 000,00 | 0,00 | 0,00 | 0,00 | 0,00 | 0,00 | 0,00 | 0,00 | 0,00 | 0,00 | 5 000,00 |
| 2188 | Autres immobilisations corporelles | 0,00 | 15 400,00 | 4 371,60 | 0,00 | 2 443,00 | 11 000,00 | 0,00 | 500,00 | 184,00 | 98 295,31 | 0,00 | 132 193,91 |
| 23 | Immobilisations en cours | 0,00 | 1 736 820,00 | 0,00 | 0,00 | 0,00 | 0,00 | 0,00 | 0,00 | 0,00 | 0,00 | 0,00 | 1 736 820,00 |
| 2313 | Constructions | 0,00 | 1 736 820,00 | 0,00 | 0,00 | 0,00 | 0,00 | 0,00 | 0,00 | 0,00 | 0,00 | 0,00 | 1 736 820,00 |
| 2316 | Restauration des collections et oeuvres d'art | 0,00 | 0,00 | 0,00 | 0,00 | 0,00 | 0,00 | 0,00 | 0,00 | 0,00 | 0,00 | 0,00 | 0,00 |
| Opérations d'équipement | | | | | | | | | | | | | |
| | 703 Travaux dans les écoles | 0,00 | 3 182 221,70 | 7 385,40 | 5 081 186,61 | 670 086,32 | 441 755,58 | 0,00 | 24 077,26 | 8 608,60 | 300 778,41 | 0,00 | 9 716 109,88 |
| | 704 Salle des fêtes aménagement Parvis | 0,00 | 0,00 | 0,00 | 33 769,50 | 0,00 | 0,00 | 0,00 | 0,00 | 0,00 | 0,00 | 0,00 | 33 769,50 |
| | 705 Travaux Bâtiments Municipaux | 0,00 | 0,00 | 0,00 | 2 386,64 | 394,68 | 0,00 | 0,00 | 0,00 | 0,00 | 0,00 | 0,00 | 394,68 |
| | 706 Voirie | 0,00 | 73 714,48 | 7 385,40 | 2 386,64 | 222 025,74 | 15 792,16 | 0,00 | 0,00 | 8 608,60 | 0,00 | 0,00 | 329 893,02 |
| | 708 Equipements Jeunesse | 0,00 | 0,00 | 0,00 | 0,00 | 0,00 | 0,00 | 0,00 | 0,00 | 0,00 | 33 093,00 | 0,00 | 33 093,00 |
| | | 0,00 | 0,00 | 0,00 | 0,00 | 0,00 | 0,00 | 0,00 | 0,00 | 0,00 | 96 552,00 | 0,00 | 96 552,00 |

IV - ANNEXES

ELEMENTS DU BILAN
PRESENTATION CROISEE PAR FONCTION - VUE D'ENSEMBLE (1)

IV

A1

| Art (1) | Libellé | 01 Opérations non ventilables | 0 Services généraux administratifs publics | 1 Sécurité et salubrité publiques | 2 Enseignement - Formation | 3 Culture | 4 Sport et jeunesse | 5 Interventions sociales et santé | 6 Famille | 7 Logement | 8 Aménagement services urbains, environnement | 9 Action économique | TOTAL |
|-----------------|--|-------------------------------|--|-----------------------------------|----------------------------|------------|---------------------|-----------------------------------|-----------|------------|---|---------------------|---------------|
| | 710 Local Pétaque | 0,00 | 0,00 | 0,00 | 0,00 | 0,00 | 1 440,19 | 0,00 | 0,00 | 0,00 | 0,00 | 0,00 | 1 440,19 |
| | 716 Reconstruction Tennis | 0,00 | 0,00 | 0,00 | 0,00 | 0,00 | 50 000,00 | 0,00 | 0,00 | 0,00 | 0,00 | 0,00 | 50 000,00 |
| | 801 Rue Pasteur | 0,00 | 0,00 | 0,00 | 0,00 | 0,00 | 0,00 | 0,00 | 0,00 | 0,00 | 31 842,10 | 0,00 | 31 842,10 |
| | 803 Etude Accès Handicapés | 0,00 | 75 254,56 | 0,00 | 128 217,68 | 156 685,90 | 374 523,23 | 0,00 | 24 077,26 | 0,00 | 97 186,90 | 0,00 | 858 925,43 |
| | 804 Clmetière | 0,00 | 1 980,00 | 0,00 | 0,00 | 0,00 | 0,00 | 0,00 | 0,00 | 0,00 | 0,00 | 0,00 | 1 980,00 |
| | 807 Mise aux normes Cuisine | 0,00 | 0,00 | 0,00 | 30 728,68 | 0,00 | 0,00 | 0,00 | 0,00 | 0,00 | 0,00 | 0,00 | 30 728,68 |
| | 901 Mise en sécurité Jaurès/Verdun | 0,00 | 0,00 | 0,00 | 0,00 | 0,00 | 0,00 | 0,00 | 0,00 | 0,00 | 3 206,48 | 0,00 | 3 206,48 |
| | 903 Voirie-enfouissement Henri Chausson | 0,00 | 0,00 | 0,00 | 0,00 | 0,00 | 0,00 | 0,00 | 0,00 | 0,00 | 9 891,15 | 0,00 | 9 891,15 |
| | 909 Arbres | 0,00 | 0,00 | 0,00 | 0,00 | 0,00 | 0,00 | 0,00 | 0,00 | 0,00 | 29 006,88 | 0,00 | 29 006,88 |
| | 911 construction centre technique municipal | 0,00 | 3 031 272,66 | 0,00 | 0,00 | 0,00 | 0,00 | 0,00 | 0,00 | 0,00 | 0,00 | 0,00 | 3 031 272,66 |
| | 912 Groupe scolaire "les hauts de RANGIPIPORT" | 0,00 | 0,00 | 0,00 | 4 825 114,11 | 0,00 | 0,00 | 0,00 | 0,00 | 0,00 | 0,00 | 0,00 | 4 825 114,11 |
| | 913 extension groupe scolaire | 0,00 | 0,00 | 0,00 | 60 000,00 | 0,00 | 0,00 | 0,00 | 0,00 | 0,00 | 0,00 | 0,00 | 60 000,00 |
| | 914 CASANOVA | 0,00 | 0,00 | 0,00 | 0,00 | 289 090,00 | 0,00 | 0,00 | 0,00 | 0,00 | 0,00 | 0,00 | 289 090,00 |
| | Dépenses d'ordre | 80 420,32 | 0,00 | 0,00 | 24 600,00 | 0,00 | 0,00 | 0,00 | 0,00 | 0,00 | 0,00 | 0,00 | 105 020,32 |
| 040 | Opérations d'ordre de transfert entre sections | 25 000,00 | 0,00 | 0,00 | 24 600,00 | 0,00 | 0,00 | 0,00 | 0,00 | 0,00 | 0,00 | 0,00 | 49 600,00 |
| 2313 | Constructions | 25 000,00 | 0,00 | 0,00 | 0,00 | 0,00 | 0,00 | 0,00 | 0,00 | 0,00 | 0,00 | 0,00 | 25 000,00 |
| 4818 | Charges à étaler | 0,00 | 0,00 | 0,00 | 24 600,00 | 0,00 | 0,00 | 0,00 | 0,00 | 0,00 | 0,00 | 0,00 | 24 600,00 |
| 041 | Opérations patrimoniales | 55 420,32 | 0,00 | 0,00 | 0,00 | 0,00 | 0,00 | 0,00 | 0,00 | 0,00 | 0,00 | 0,00 | 55 420,32 |
| 2312 | Agencements et aménagements de terrains | 7 044,00 | 0,00 | 0,00 | 0,00 | 0,00 | 0,00 | 0,00 | 0,00 | 0,00 | 0,00 | 0,00 | 7 044,00 |
| 2313 | Constructions | 48 376,32 | 0,00 | 0,00 | 0,00 | 0,00 | 0,00 | 0,00 | 0,00 | 0,00 | 0,00 | 0,00 | 48 376,32 |
| 2315 | Installations, matériel et outillage techniques | 0,00 | 0,00 | 0,00 | 0,00 | 0,00 | 0,00 | 0,00 | 0,00 | 0,00 | 0,00 | 0,00 | 0,00 |
| RECETTES | | | | | | | | | | | | | |
| | Total recettes d'investissement | 12 303 241,83 | 100 000,00 | 0,00 | 658 590,58 | 0,00 | 17 219,00 | 0,00 | 0,00 | 568,59 | 24 360,00 | 0,00 | 13 104 000,00 |
| | Recettes réelles | 11 688 203,98 | 100 000,00 | 0,00 | 646 838,58 | 0,00 | 17 219,00 | 0,00 | 0,00 | 588,59 | 24 360,00 | 0,00 | 12 477 210,15 |
| 001 | Solde d'exécution de la section d'investissement rep | 7 168 938,07 | 0,00 | 0,00 | 0,00 | 0,00 | 0,00 | 0,00 | 0,00 | 0,00 | 0,00 | 0,00 | 7 168 938,07 |
| 001 | Solde d'exécution de la section d'investissement reporté | 7 168 938,07 | 0,00 | 0,00 | 0,00 | 0,00 | 0,00 | 0,00 | 0,00 | 0,00 | 0,00 | 0,00 | 7 168 938,07 |
| 024 | Produits de cessions | 523 267,98 | 0,00 | 0,00 | 0,00 | 0,00 | 0,00 | 0,00 | 0,00 | 0,00 | 0,00 | 0,00 | 523 267,98 |
| 024 | Produits de cessions | 523 267,98 | 0,00 | 0,00 | 0,00 | 0,00 | 0,00 | 0,00 | 0,00 | 0,00 | 0,00 | 0,00 | 523 267,98 |
| 10 | Dotations, fonds divers et réserves | 315 000,00 | 0,00 | 0,00 | 0,00 | 0,00 | 0,00 | 0,00 | 0,00 | 0,00 | 0,00 | 0,00 | 315 000,00 |
| 10222 | F.C.T.V.A. | 315 000,00 | 0,00 | 0,00 | 0,00 | 0,00 | 0,00 | 0,00 | 0,00 | 0,00 | 0,00 | 0,00 | 315 000,00 |
| 10226 | Taxe d'aménagement | 0,00 | 0,00 | 0,00 | 0,00 | 0,00 | 0,00 | 0,00 | 0,00 | 0,00 | 0,00 | 0,00 | 0,00 |
| 1088 | Excédents de fonctionnement capitalisés | 0,00 | 0,00 | 0,00 | 0,00 | 0,00 | 0,00 | 0,00 | 0,00 | 0,00 | 0,00 | 0,00 | 0,00 |
| 13 | Subventions d'investissement | 0,00 | 100 000,00 | 0,00 | 0,00 | 0,00 | 17 219,00 | 0,00 | 0,00 | 0,00 | 0,00 | 0,00 | 117 219,00 |

IV - ANNEXES

ELEMENTS DU BILAN
PRESENTATION CROISEE PAR FONCTION - VUE D'ENSEMBLE (1)

IV

A1

| Art (1) | Libellé | 01 Opérations non ventilables | 0 Services généraux administratifs publics | 1 Sécurité et salubrité publiques | 2 Enseignement - Formation | 3 Culture | 4 Sport et jeunesse | 5 Interventions sociales et santé | 6 Famille | 7 Logement | 8 Aménagement services urbains, environnement | 9 Action économique | TOTAL |
|--------------------------------|---|-------------------------------|--|-----------------------------------|----------------------------|-----------|---------------------|-----------------------------------|-----------|------------|---|---------------------|--------------|
| 1328 | Autres | 0,00 | 0,00 | 0,00 | 0,00 | 0,00 | 17 219,00 | 0,00 | 0,00 | 0,00 | 0,00 | 0,00 | 17 219,00 |
| 1342 | Amendes de police | 0,00 | 0,00 | 0,00 | 0,00 | 0,00 | 0,00 | 0,00 | 0,00 | 0,00 | 0,00 | 0,00 | 0,00 |
| 1387 | Budget communautaire et fonds structurels | 0,00 | 100 000,00 | 0,00 | 0,00 | 0,00 | 0,00 | 0,00 | 0,00 | 0,00 | 0,00 | 0,00 | 100 000,00 |
| 16 | Emprunts et dettes assimilées | 3 135 000,00 | 0,00 | 0,00 | 0,00 | 0,00 | 0,00 | 0,00 | 0,00 | 588,59 | 0,00 | 0,00 | 3 135 588,59 |
| 1641 | Emprunts en euros | 3 135 000,00 | 0,00 | 0,00 | 0,00 | 0,00 | 0,00 | 0,00 | 0,00 | 0,00 | 0,00 | 0,00 | 3 135 000,00 |
| 165 | Dépôts et cautionnements reçus | 0,00 | 0,00 | 0,00 | 0,00 | 0,00 | 0,00 | 0,00 | 0,00 | 588,59 | 0,00 | 0,00 | 588,59 |
| Opérations d'équipement | | 545 997,93 | 0,00 | 0,00 | 646 838,58 | 0,00 | 0,00 | 0,00 | 0,00 | 0,00 | 24 360,00 | 0,00 | 1 217 196,51 |
| 706 | Voirie | 0,00 | 0,00 | 0,00 | 0,00 | 0,00 | 0,00 | 0,00 | 0,00 | 0,00 | 9 360,00 | 0,00 | 9 360,00 |
| 708 | Equipements Jeunesse | 0,00 | 0,00 | 0,00 | 0,00 | 0,00 | 0,00 | 0,00 | 0,00 | 0,00 | 15 000,00 | 0,00 | 15 000,00 |
| 912 | Groupe scolaire "les hauts de RANGIPOINT" | 545 997,93 | 0,00 | 0,00 | 646 838,58 | 0,00 | 0,00 | 0,00 | 0,00 | 0,00 | 0,00 | 0,00 | 1 192 836,51 |
| Recettes d'ordre | | 615 037,85 | 0,00 | 0,00 | 11 752,00 | 0,00 | 0,00 | 0,00 | 0,00 | 0,00 | 0,00 | 0,00 | 626 789,85 |
| 021 | Virement de la section de fonctionnement | 300 000,00 | 0,00 | 0,00 | 0,00 | 0,00 | 0,00 | 0,00 | 0,00 | 0,00 | 0,00 | 0,00 | 300 000,00 |
| 021 | Virement de la section de fonctionnement | 300 000,00 | 0,00 | 0,00 | 0,00 | 0,00 | 0,00 | 0,00 | 0,00 | 0,00 | 0,00 | 0,00 | 300 000,00 |
| 040 | Opérations d'ordre de transfert entre sections | 259 617,53 | 0,00 | 0,00 | 11 752,00 | 0,00 | 0,00 | 0,00 | 0,00 | 0,00 | 0,00 | 0,00 | 271 369,53 |
| 2802 | Frais réalisation documents urbanisme et numérisation c | 5 168,00 | 0,00 | 0,00 | 0,00 | 0,00 | 0,00 | 0,00 | 0,00 | 0,00 | 0,00 | 0,00 | 5 168,00 |
| 28031 | Amortissements des frais d'études | 22 468,80 | 0,00 | 0,00 | 0,00 | 0,00 | 0,00 | 0,00 | 0,00 | 0,00 | 0,00 | 0,00 | 22 468,80 |
| 28051 | Concessions et droits similaires | 14 751,99 | 0,00 | 0,00 | 0,00 | 0,00 | 0,00 | 0,00 | 0,00 | 0,00 | 0,00 | 0,00 | 14 751,99 |
| 28088 | Autres immobilisations incorporelles | 2 680,00 | 0,00 | 0,00 | 0,00 | 0,00 | 0,00 | 0,00 | 0,00 | 0,00 | 0,00 | 0,00 | 2 680,00 |
| 28132 | Immubles de rapport | 26 165,00 | 0,00 | 0,00 | 0,00 | 0,00 | 0,00 | 0,00 | 0,00 | 0,00 | 0,00 | 0,00 | 26 165,00 |
| 28135 | Installat° générales, agencements, aménagement des cc | 0,00 | 0,00 | 0,00 | 9 292,00 | 0,00 | 0,00 | 0,00 | 0,00 | 0,00 | 0,00 | 0,00 | 9 292,00 |
| 28181 | Installations générales, agencements et aménagements | 14 238,04 | 0,00 | 0,00 | 0,00 | 0,00 | 0,00 | 0,00 | 0,00 | 0,00 | 0,00 | 0,00 | 14 238,04 |
| 28182 | Matériel de transport | 25 407,82 | 0,00 | 0,00 | 0,00 | 0,00 | 0,00 | 0,00 | 0,00 | 0,00 | 0,00 | 0,00 | 25 407,82 |
| 28183 | Matériel de bureau et matériel informatique | 15 786,40 | 0,00 | 0,00 | 0,00 | 0,00 | 0,00 | 0,00 | 0,00 | 0,00 | 0,00 | 0,00 | 15 786,40 |
| 28184 | Mobilier | 15 348,08 | 0,00 | 0,00 | 0,00 | 0,00 | 0,00 | 0,00 | 0,00 | 0,00 | 0,00 | 0,00 | 15 348,08 |
| 28188 | Autres immobilisations corporelles | 117 603,40 | 0,00 | 0,00 | 0,00 | 0,00 | 0,00 | 0,00 | 0,00 | 0,00 | 0,00 | 0,00 | 117 603,40 |
| 4818 | Charges à étaler | 0,00 | 0,00 | 0,00 | 2 460,00 | 0,00 | 0,00 | 0,00 | 0,00 | 0,00 | 0,00 | 0,00 | 2 460,00 |
| 041 | Opérations patrimoniales | 55 420,32 | 0,00 | 0,00 | 0,00 | 0,00 | 0,00 | 0,00 | 0,00 | 0,00 | 0,00 | 0,00 | 55 420,32 |
| 2031 | Frais d'études | 55 420,32 | 0,00 | 0,00 | 0,00 | 0,00 | 0,00 | 0,00 | 0,00 | 0,00 | 0,00 | 0,00 | 55 420,32 |

FONCTIONNEMENT

| DEPENSES | | 01 | 0 | 1 | 2 | 3 | 4 | 5 | 6 | 7 | 8 | 9 | TOTAL |
|----------------------------------|-----------------------------|--------------|--------------|------------|--------------|------------|--------------|-----------|------------|-----------|--------------|----------|---------------|
| Total dépenses de fonctionnement | | 3 412 353,31 | 1 920 086,80 | 188 090,09 | 1 654 568,69 | 646 527,02 | 1 396 005,26 | 91 000,00 | 133 066,15 | 61 192,00 | 1 208 735,68 | 1 173,00 | 10 712 800,00 |
| Dépenses réelles | | 2 852 735,78 | 1 920 068,80 | 188 090,09 | 1 642 836,69 | 646 527,02 | 1 396 005,26 | 91 000,00 | 133 066,15 | 61 192,00 | 1 208 735,68 | 1 173,00 | 10 141 430,47 |
| 011 | Charges à caractère général | 1 591 000,00 | 418 452,50 | 19 111,00 | 572 456,00 | 186 952,00 | 303 175,00 | 0,00 | 61 227,00 | 61 192,00 | 443 880,00 | 1 173,00 | 3 658 618,50 |

IV - ANNEXES

ELEMENTS DU BILAN

PRESENTATION CROISEE PAR FONCTION - VUE D'ENSEMBLE (1)

IV

A1

| Art (1) | Libellé | 01 Opérations non ventilables | 0 Services généraux administratifs publics | 1 Sécurité et salubrité publiques | 2 Enseignement - Formation | 3 Culture | 4 Sport et jeunesse | 5 Interventions sociales et santé | 6 Famille | 7 Logement | 8 Aménagt et services urbains, environnement | 9 Action économique | TOTAL |
|---------|--|-------------------------------|--|-----------------------------------|----------------------------|-----------|---------------------|-----------------------------------|-----------|------------|--|---------------------|------------|
| 6042 | Achats prestations de services (autres que terrains à am | 0,00 | 0,00 | 0,00 | 0,00 | 0,00 | 3 682,00 | 0,00 | 0,00 | 0,00 | 0,00 | 0,00 | 3 682,00 |
| 60611 | Eau et assainissement | 0,00 | 2 464,00 | 371,00 | 11 161,00 | 8 380,00 | 16 697,00 | 0,00 | 547,00 | 900,00 | 0,00 | 0,00 | 40 500,00 |
| 60612 | Énergie - Électricité | 0,00 | 10 576,00 | 741,00 | 38 971,00 | 45 748,00 | 74 492,00 | 0,00 | 12 384,00 | 3 915,00 | 0,00 | 1 173,00 | 188 000,00 |
| 60621 | Combustibles | 0,00 | 14 988,00 | 0,00 | 64 884,00 | 44 482,00 | 29 208,00 | 0,00 | 2 858,00 | 0,00 | 300,00 | 0,00 | 156 700,00 |
| 60622 | Carburants | 0,00 | 0,00 | 0,00 | 0,00 | 0,00 | 0,00 | 0,00 | 0,00 | 0,00 | 22 000,00 | 0,00 | 22 000,00 |
| 60623 | Alimentation | 0,00 | 3 600,00 | 0,00 | 0,00 | 550,00 | 2 690,00 | 0,00 | 84,00 | 0,00 | 150,00 | 0,00 | 7 074,00 |
| 60628 | Autres fournitures non stockées | 0,00 | 430,00 | 180,00 | 0,00 | 40,00 | 350,00 | 0,00 | 0,00 | 0,00 | 0,00 | 0,00 | 1 000,00 |
| 60631 | Fournitures d'entretien | 0,00 | 0,00 | 0,00 | 0,00 | 0,00 | 0,00 | 0,00 | 0,00 | 0,00 | 20 000,00 | 0,00 | 20 000,00 |
| 60632 | Fournitures de petit équipement | 0,00 | 41 000,00 | 0,00 | 0,00 | 0,00 | 0,00 | 0,00 | 0,00 | 0,00 | 0,00 | 0,00 | 41 000,00 |
| 60633 | Fournitures de voirie | 0,00 | 1 000,00 | 0,00 | 0,00 | 0,00 | 5 000,00 | 0,00 | 0,00 | 0,00 | 18 700,00 | 0,00 | 24 700,00 |
| 60636 | Vêtements de travail | 0,00 | 0,00 | 5 900,00 | 0,00 | 0,00 | 0,00 | 0,00 | 0,00 | 0,00 | 8 400,00 | 0,00 | 14 300,00 |
| 6064 | Fournitures administratives | 0,00 | 11 960,00 | 120,00 | 0,00 | 1 700,00 | 0,00 | 0,00 | 0,00 | 0,00 | 0,00 | 0,00 | 14 300,00 |
| 6065 | Livres, disques, cassettes...(bibliothèques et médiathèq | 0,00 | 0,00 | 0,00 | 0,00 | 14 304,00 | 0,00 | 0,00 | 0,00 | 0,00 | 0,00 | 0,00 | 13 780,00 |
| 6068 | Autres matériels et fournitures | 0,00 | 147,00 | 195,00 | 0,00 | 3 700,00 | 13 450,00 | 0,00 | 1 280,00 | 0,00 | 0,00 | 0,00 | 14 304,00 |
| 611 | Contrats de prestations de services | 0,00 | 440,00 | 0,00 | 224 033,00 | 0,00 | 28 281,00 | 0,00 | 34 246,00 | 0,00 | 0,00 | 0,00 | 18 692,00 |
| 6132 | Locations immobilières | 0,00 | 102,00 | 0,00 | 0,00 | 0,00 | 200,00 | 0,00 | 0,00 | 0,00 | 0,00 | 0,00 | 287 000,00 |
| 6135 | Locations mobilières | 0,00 | 27 600,00 | 0,00 | 41 700,00 | 0,00 | 0,00 | 0,00 | 0,00 | 0,00 | 11 700,00 | 0,00 | 81 200,00 |
| 614 | Charges locatives et de copropriété | 0,00 | 0,00 | 0,00 | 0,00 | 5 000,00 | 0,00 | 0,00 | 0,00 | 0,00 | 0,00 | 0,00 | 5 000,00 |
| 61521 | Terreins | 0,00 | 20 000,00 | 0,00 | 0,00 | 0,00 | 500,00 | 0,00 | 0,00 | 0,00 | 0,00 | 0,00 | 38 300,00 |
| 615221 | Entretien et réparations bâtiments publics | 0,00 | 28 000,00 | 0,00 | 0,00 | 0,00 | 0,00 | 0,00 | 0,00 | 0,00 | 17 800,00 | 0,00 | 29 000,00 |
| 615228 | Entretien et réparations autres bâtiments | 0,00 | 0,00 | 0,00 | 0,00 | 0,00 | 0,00 | 0,00 | 0,00 | 0,00 | 0,00 | 0,00 | 0,00 |
| 615231 | Entretien et réparations voiries | 0,00 | 2 891,00 | 222,00 | 108 993,00 | 7 521,00 | 91 613,00 | 0,00 | 2 813,00 | 3 377,00 | 0,00 | 0,00 | 217 430,00 |
| 615232 | Entretien et réparations réseaux | 0,00 | 0,00 | 0,00 | 0,00 | 0,00 | 0,00 | 0,00 | 0,00 | 0,00 | 3 000,00 | 0,00 | 3 000,00 |
| 61524 | Bois et forêts | 0,00 | 0,00 | 0,00 | 0,00 | 0,00 | 0,00 | 0,00 | 0,00 | 0,00 | 256 740,00 | 0,00 | 256 740,00 |
| 61551 | Matériel roulant | 0,00 | 0,00 | 0,00 | 0,00 | 0,00 | 0,00 | 0,00 | 0,00 | 0,00 | 24 000,00 | 0,00 | 24 000,00 |
| 61556 | Autres biens mobiliers | 0,00 | 36 900,00 | 0,00 | 4 400,00 | 0,00 | 0,00 | 0,00 | 0,00 | 0,00 | 20 300,00 | 0,00 | 20 300,00 |
| 6156 | Maintenance | 0,00 | 63 703,50 | 3 015,00 | 44 381,00 | 1 250,00 | 0,00 | 0,00 | 1 510,00 | 0,00 | 0,00 | 0,00 | 42 550,00 |
| 6161 | Assurance multirisques | 0,00 | 29 800,00 | 0,00 | 0,00 | 24 062,00 | 16 213,00 | 0,00 | 0,00 | 0,00 | 303,00 | 0,00 | 153 187,50 |
| 6162 | Assurance obligatoire dommage - construction | 0,00 | 0,00 | 0,00 | 0,00 | 0,00 | 0,00 | 0,00 | 0,00 | 0,00 | 10 200,00 | 0,00 | 40 000,00 |
| 617 | Etudes et recherches | 0,00 | 0,00 | 0,00 | 24 600,00 | 0,00 | 0,00 | 0,00 | 0,00 | 0,00 | 0,00 | 0,00 | 24 600,00 |
| 6182 | Documentation générale et technique | 0,00 | 4 270,00 | 1 995,00 | 0,00 | 1 411,00 | 1 450,00 | 0,00 | 316,00 | 0,00 | 730,00 | 0,00 | 10 172,00 |
| 6184 | Versements à des organismes de formation | 0,00 | 8 000,00 | 0,00 | 0,00 | 0,00 | 0,00 | 0,00 | 0,00 | 0,00 | 0,00 | 0,00 | 8 000,00 |
| 6188 | Autres frais divers | 0,00 | 450,00 | 3 800,00 | 0,00 | 0,00 | 0,00 | 0,00 | 0,00 | 0,00 | 16 050,00 | 0,00 | 20 300,00 |
| 6225 | Indemnités au comptable et aux régisseurs | 0,00 | 650,00 | 0,00 | 0,00 | 0,00 | 0,00 | 0,00 | 0,00 | 0,00 | 0,00 | 0,00 | 650,00 |
| 6226 | Honoraires | 0,00 | 9 360,00 | 0,00 | 0,00 | 0,00 | 0,00 | 0,00 | 0,00 | 0,00 | 0,00 | 0,00 | 9 360,00 |
| 6227 | Frais d'actes et de contentieux | 0,00 | 10 000,00 | 0,00 | 0,00 | 0,00 | 0,00 | 0,00 | 0,00 | 0,00 | 0,00 | 0,00 | 10 000,00 |

IV - ANNEXES

IV

A1

ELEMENTS DU BILAN
PRESENTATION CROISEE PAR FONCTION - VUE D'ENSEMBLE (1)

| Art (1) | Libellé | 01 Opérations non ventilables | 0 Services généraux administratifs publics | 1 Sécurité et salubrité publiques | 2 Enseignement - Formation | 3 Culture | 4 Sport et jeunesse | 5 Interventions sociales et santé | 6 Famille | 7 Logement | 8 Aménagt et services urbains, environnement | 9 Action économique | TOTAL |
|---------|--|-------------------------------|--|-----------------------------------|----------------------------|------------|---------------------|-----------------------------------|-----------|------------|--|---------------------|--------------|
| 6228 | Divers | 795 000,00 | 0,00 | 0,00 | 0,00 | 0,00 | 0,00 | 0,00 | 0,00 | 0,00 | 0,00 | 0,00 | 795 000,00 |
| 6231 | Annonces et insertions | 0,00 | 7 000,00 | 0,00 | 0,00 | 0,00 | 0,00 | 0,00 | 0,00 | 0,00 | 0,00 | 0,00 | 7 000,00 |
| 6232 | Fêtes et cérémonies | 0,00 | 25 305,00 | 0,00 | 0,00 | 9 515,00 | 0,00 | 0,00 | 700,00 | 0,00 | 8 000,00 | 0,00 | 43 520,00 |
| 6236 | Catalogues et imprimés | 0,00 | 740,00 | 35,00 | 0,00 | 225,00 | 0,00 | 0,00 | 0,00 | 0,00 | 0,00 | 0,00 | 1 000,00 |
| 6237 | Publications | 0,00 | 12 980,00 | 0,00 | 0,00 | 1 410,00 | 0,00 | 0,00 | 0,00 | 0,00 | 500,00 | 0,00 | 14 890,00 |
| 6238 | Divers | 795 000,00 | 0,00 | 0,00 | 0,00 | 0,00 | 0,00 | 0,00 | 0,00 | 0,00 | 0,00 | 0,00 | 795 000,00 |
| 6247 | Transports collectifs | 0,00 | 0,00 | 0,00 | 4 000,00 | 0,00 | 550,00 | 0,00 | 0,00 | 0,00 | 0,00 | 0,00 | 4 550,00 |
| 6248 | Divers | 0,00 | 0,00 | 0,00 | 0,00 | 0,00 | 100,00 | 0,00 | 0,00 | 0,00 | 1 400,00 | 0,00 | 1 500,00 |
| 6256 | Missions | 0,00 | 0,00 | 0,00 | 0,00 | 0,00 | 0,00 | 0,00 | 0,00 | 0,00 | 0,00 | 0,00 | 2 300,00 |
| 6257 | Réceptions | 0,00 | 0,00 | 0,00 | 0,00 | 0,00 | 0,00 | 0,00 | 0,00 | 0,00 | 0,00 | 0,00 | 0,00 |
| 6261 | Frais d'affranchissement | 0,00 | 0,00 | 0,00 | 0,00 | 0,00 | 0,00 | 0,00 | 0,00 | 0,00 | 0,00 | 0,00 | 0,00 |
| 6262 | Frais de télécommunications | 0,00 | 13 476,00 | 0,00 | 0,00 | 0,00 | 0,00 | 0,00 | 0,00 | 0,00 | 0,00 | 0,00 | 18 000,00 |
| 627 | Services bancaires et assimilés | 1 000,00 | 0,00 | 0,00 | 0,00 | 0,00 | 0,00 | 0,00 | 0,00 | 0,00 | 2 607,00 | 0,00 | 35 540,00 |
| 6281 | Concours divers (cotisations...) | 0,00 | 5 820,00 | 0,00 | 0,00 | 660,00 | 50,00 | 0,00 | 0,00 | 0,00 | 0,00 | 0,00 | 6 530,00 |
| 6288 | Autres services extérieurs | 0,00 | 0,00 | 0,00 | 0,00 | 12 405,00 | 13 150,00 | 0,00 | 3 000,00 | 0,00 | 0,00 | 0,00 | 28 555,00 |
| 63512 | Taxes foncières | 0,00 | 0,00 | 0,00 | 0,00 | 0,00 | 0,00 | 0,00 | 0,00 | 52 000,00 | 0,00 | 0,00 | 52 000,00 |
| 63513 | Autres impôts locaux | 0,00 | 3 500,00 | 0,00 | 0,00 | 0,00 | 0,00 | 0,00 | 0,00 | 1 000,00 | 0,00 | 0,00 | 4 500,00 |
| 6355 | Taxes et impôts sur les véhicules | 0,00 | 0,00 | 0,00 | 0,00 | 0,00 | 0,00 | 0,00 | 0,00 | 0,00 | 1 000,00 | 0,00 | 1 000,00 |
| 6358 | Autres droits | 0,00 | 0,00 | 0,00 | 0,00 | 110,00 | 0,00 | 0,00 | 0,00 | 0,00 | 0,00 | 0,00 | 110,00 |
| 012 | Charges de personnel et frais assimilés | 0,00 | 1 147 572,11 | 1 688 979,09 | 948 180,69 | 459 025,02 | 1 092 830,26 | 0,00 | 71 839,15 | 0,00 | 764 365,68 | 0,00 | 4 652 792,00 |
| 6218 | Autre personnel extérieur | 0,00 | 14 500,00 | 0,00 | 0,00 | 0,00 | 0,00 | 0,00 | 0,00 | 0,00 | 0,00 | 0,00 | 14 500,00 |
| 6336 | Cotisations CNFPT et Centres de gestion | 0,00 | 7 485,64 | 1 213,01 | 8 625,27 | 4 478,10 | 10 404,08 | 0,00 | 527,59 | 0,00 | 6 281,40 | 0,00 | 39 015,09 |
| 64111 | Rémunération principale | 0,00 | 434 005,90 | 65 788,85 | 467 841,32 | 135 101,88 | 282 984,45 | 0,00 | 31 095,61 | 0,00 | 334 575,62 | 0,00 | 1 751 483,63 |
| 64112 | NBI, SFT et indemnité de résidence | 0,00 | 38 512,16 | 2 843,20 | 19 446,07 | 5 616,50 | 11 158,87 | 0,00 | 8 764,78 | 0,00 | 19 209,00 | 0,00 | 103 550,58 |
| 64118 | Autres indemnités | 0,00 | 163 179,95 | 39 776,89 | 77 405,86 | 33 941,79 | 39 070,54 | 0,00 | 6 869,47 | 0,00 | 113 543,72 | 0,00 | 473 798,22 |
| 64131 | Rémunérations | 0,00 | 20 761,73 | 1 347,73 | 68 988,02 | 125 813,51 | 379 489,41 | 0,00 | 0,00 | 0,00 | 33 383,79 | 0,00 | 629 784,19 |
| 64138 | Autres indemnités | 0,00 | 4 690,09 | 310,31 | 5 312,90 | 20 747,03 | 42 127,26 | 0,00 | 0,00 | 0,00 | 9 141,78 | 0,00 | 82 329,37 |
| 64162 | Emplois d'avenir | 0,00 | 0,00 | 20 602,79 | 6 350,00 | 0,00 | 0,00 | 0,00 | 0,00 | 0,00 | 51 095,00 | 0,00 | 78 047,79 |
| 64168 | Autres emplois d'insertion | 0,00 | 0,00 | 0,00 | 0,00 | 0,00 | 0,00 | 0,00 | 0,00 | 0,00 | 0,00 | 0,00 | 0,00 |
| 6417 | Rémunérations des apprentis | 0,00 | 0,00 | 0,00 | 0,00 | 0,00 | 0,00 | 0,00 | 0,00 | 0,00 | 0,00 | 0,00 | 0,00 |
| 6451 | Cotisations à l'U.R.S.A.F. | 0,00 | 91 594,92 | 14 811,35 | 115 073,21 | 75 287,61 | 189 184,17 | 0,00 | 6 123,72 | 0,00 | 79 597,00 | 0,00 | 571 671,98 |
| 6453 | Cotisations aux caisses de retraite | 0,00 | 135 070,32 | 20 403,34 | 171 218,39 | 47 701,45 | 108 899,84 | 0,00 | 20 297,36 | 0,00 | 110 726,37 | 0,00 | 614 317,07 |
| 6454 | Cotisations aux A.S.S.E.D.I.C | 0,00 | 1 369,60 | 1 433,53 | 5 089,19 | 8 926,45 | 26 041,60 | 0,00 | 0,00 | 0,00 | 4 740,00 | 0,00 | 47 600,37 |
| 6455 | Cotisations pour assurance du personnel | 0,00 | 185 171,50 | 0,00 | 0,00 | 0,00 | 0,00 | 0,00 | 0,00 | 0,00 | 0,00 | 0,00 | 185 171,50 |
| 6456 | Versement au F.N.C du supplément familial | 0,00 | 1 500,00 | 0,00 | 0,00 | 0,00 | 0,00 | 0,00 | 0,00 | 0,00 | 0,00 | 0,00 | 1 500,00 |
| 6457 | Cotisations sociales liées à l'apprentissage | 0,00 | 0,00 | 0,00 | 0,00 | 0,00 | 0,00 | 0,00 | 0,00 | 0,00 | 0,00 | 0,00 | 0,00 |

IV - ANNEXES

ELEMENTS DU BILAN
PRESENTATION CROISEE PAR FONCTION - VUE D'ENSEMBLE (1)IV
A1

| Art (1) | Libellé | 01 Opérations non ventilables | 0 Services généraux administratifs publics | 1 Sécurité et salubrité publiques | 2 Enseignement - Formation | 3 Culture | 4 Sport et jeunesse | 5 Interventions sociales et santé | 6 Famille | 7 Logement | 8 Aménagt et services urbains, environnement | 9 Action économique | TOTAL |
|---------|---|-------------------------------|--|-----------------------------------|----------------------------|-----------|---------------------|-----------------------------------|-----------|------------|--|---------------------|------------|
| 6458 | Cotisations aux autres organismes sociaux | 0,00 | 21 935,00 | 0,00 | 0,00 | 0,00 | 0,00 | 0,00 | 0,00 | 0,00 | 0,00 | 0,00 | 21 935,00 |
| 6471 | Prestations versées pour le compte du F.N.A.L. | 0,00 | 2 295,30 | 448,09 | 2 730,46 | 1 410,70 | 3 470,04 | 0,00 | 180,82 | 0,00 | 2 072,00 | 0,00 | 12 587,21 |
| 64731 | Versées directement | 0,00 | 12 000,00 | 0,00 | 0,00 | 0,00 | 0,00 | 0,00 | 0,00 | 0,00 | 0,00 | 0,00 | 12 000,00 |
| 6475 | Médecine du travail, pharmacie | 0,00 | 5 500,00 | 0,00 | 0,00 | 0,00 | 0,00 | 0,00 | 0,00 | 0,00 | 0,00 | 0,00 | 5 500,00 |
| 6478 | Autres charges sociales diverses | 0,00 | 8 000,00 | 0,00 | 0,00 | 0,00 | 0,00 | 0,00 | 0,00 | 0,00 | 0,00 | 0,00 | 8 000,00 |
| 6488 | Autres charges | 0,00 | 0,00 | 0,00 | 0,00 | 0,00 | 0,00 | 0,00 | 0,00 | 0,00 | 0,00 | 0,00 | 0,00 |
| 014 | Atténuations de produits | 170 478,00 | 0,00 | 0,00 | 0,00 | 0,00 | 0,00 | 0,00 | 0,00 | 0,00 | 0,00 | 0,00 | 170 478,00 |
| 739115 | Prélèvement au titre de l'article 65 de la loi SRU | 79 977,00 | 0,00 | 0,00 | 0,00 | 0,00 | 0,00 | 0,00 | 0,00 | 0,00 | 0,00 | 0,00 | 79 977,00 |
| 739222 | Fonds de solidarité des communes de la région Ile-de-Fr | 0,00 | 0,00 | 0,00 | 0,00 | 0,00 | 0,00 | 0,00 | 0,00 | 0,00 | 0,00 | 0,00 | 0,00 |
| 739223 | Fonds de péréquation ressources communales et interco | 90 501,00 | 0,00 | 0,00 | 0,00 | 0,00 | 0,00 | 0,00 | 0,00 | 0,00 | 0,00 | 0,00 | 90 501,00 |
| 022 | Dépenses imprévues (fonctionnement) | 650 000,00 | 0,00 | 0,00 | 0,00 | 0,00 | 0,00 | 0,00 | 0,00 | 0,00 | 0,00 | 0,00 | 650 000,00 |
| 022 | Dépenses imprévues (fonctionnement) | 650 000,00 | 0,00 | 0,00 | 0,00 | 0,00 | 0,00 | 0,00 | 0,00 | 0,00 | 0,00 | 0,00 | 650 000,00 |
| 65 | Autres charges de gestion courante | 327 675,00 | 337 961,00 | 0,00 | 122 200,00 | 0,00 | 0,00 | 91 000,00 | 0,00 | 0,00 | 490,00 | 0,00 | 875 327,00 |
| 6531 | Indemnités | 0,00 | 81 350,00 | 0,00 | 0,00 | 0,00 | 0,00 | 0,00 | 0,00 | 0,00 | 0,00 | 0,00 | 81 350,00 |
| 6533 | Cotisations de retraite | 0,00 | 4 425,00 | 0,00 | 0,00 | 0,00 | 0,00 | 0,00 | 0,00 | 0,00 | 0,00 | 0,00 | 4 425,00 |
| 6534 | Cotisations de sécurité sociale - part patronale | 0,00 | 8 000,00 | 0,00 | 0,00 | 0,00 | 0,00 | 0,00 | 0,00 | 0,00 | 0,00 | 0,00 | 8 000,00 |
| 6535 | Formation | 0,00 | 1 000,00 | 0,00 | 0,00 | 0,00 | 0,00 | 0,00 | 0,00 | 0,00 | 0,00 | 0,00 | 1 000,00 |
| 6536 | Frais de représentation du maire | 0,00 | 0,00 | 0,00 | 0,00 | 0,00 | 0,00 | 0,00 | 0,00 | 0,00 | 0,00 | 0,00 | 0,00 |
| 6541 | Créances admises en non-valeur | 29 800,00 | 0,00 | 0,00 | 0,00 | 0,00 | 0,00 | 0,00 | 0,00 | 0,00 | 0,00 | 0,00 | 29 800,00 |
| 65548 | Autres contributions | 0,00 | 11 840,00 | 0,00 | 0,00 | 0,00 | 0,00 | 0,00 | 0,00 | 0,00 | 0,00 | 0,00 | 11 840,00 |
| 6557 | Contributions au titre de la politique de l'habitat | 0,00 | 0,00 | 0,00 | 0,00 | 0,00 | 0,00 | 0,00 | 0,00 | 0,00 | 490,00 | 0,00 | 490,00 |
| 6558 | Autres contributions obligatoires | 0,00 | 28 176,00 | 0,00 | 4 200,00 | 0,00 | 0,00 | 0,00 | 0,00 | 0,00 | 0,00 | 0,00 | 32 376,00 |
| 657361 | Caisse des Ecoles | 0,00 | 0,00 | 0,00 | 118 000,00 | 0,00 | 0,00 | 0,00 | 0,00 | 0,00 | 0,00 | 0,00 | 118 000,00 |
| 657362 | CCAS | 0,00 | 0,00 | 0,00 | 0,00 | 0,00 | 0,00 | 91 000,00 | 0,00 | 0,00 | 0,00 | 0,00 | 91 000,00 |
| 6574 | Subventions de fonctionnement aux associations et autr | 0,00 | 203 170,00 | 0,00 | 0,00 | 0,00 | 0,00 | 0,00 | 0,00 | 0,00 | 0,00 | 0,00 | 203 170,00 |
| 65988 | Autres | 297 876,00 | 0,00 | 0,00 | 0,00 | 0,00 | 0,00 | 0,00 | 0,00 | 0,00 | 0,00 | 0,00 | 297 876,00 |
| 66 | Charges financières | 113 581,78 | 0,00 | 0,00 | 0,00 | 0,00 | 0,00 | 0,00 | 0,00 | 0,00 | 0,00 | 0,00 | 113 581,78 |
| 66111 | Intérêts réglés à l'échéance | 116 787,71 | 0,00 | 0,00 | 0,00 | 0,00 | 0,00 | 0,00 | 0,00 | 0,00 | 0,00 | 0,00 | 116 787,71 |
| 66112 | Intérêts - rattachement des intérêts courus non échus | -3 185,93 | 0,00 | 0,00 | 0,00 | 0,00 | 0,00 | 0,00 | 0,00 | 0,00 | 0,00 | 0,00 | -3 185,93 |
| 6688 | Autres | 0,00 | 0,00 | 0,00 | 0,00 | 0,00 | 0,00 | 0,00 | 0,00 | 0,00 | 0,00 | 0,00 | 0,00 |
| 67 | Charges exceptionnelles | 0,00 | 16 083,19 | 0,00 | 0,00 | 550,00 | 0,00 | 0,00 | 0,00 | 0,00 | 0,00 | 0,00 | 16 633,19 |
| 6714 | Bourses et prix | 0,00 | 0,00 | 0,00 | 0,00 | 550,00 | 0,00 | 0,00 | 0,00 | 0,00 | 0,00 | 0,00 | 550,00 |
| 6718 | Autres charges exceptionnelles sur opérations de gestio | 0,00 | 0,00 | 0,00 | 0,00 | 0,00 | 0,00 | 0,00 | 0,00 | 0,00 | 0,00 | 0,00 | 0,00 |
| 673 | Titres annulés (sur exercices antérieurs) | 0,00 | 16 083,19 | 0,00 | 0,00 | 0,00 | 0,00 | 0,00 | 0,00 | 0,00 | 0,00 | 0,00 | 16 083,19 |
| 678 | Autres charges exceptionnelles | 0,00 | 0,00 | 0,00 | 0,00 | 0,00 | 0,00 | 0,00 | 0,00 | 0,00 | 0,00 | 0,00 | 0,00 |

IV - ANNEXES

IV

ELEMENTS DU BILAN
PRESENTATION CROISEE PAR FONCTION - VUE D'ENSEMBLE (1)

A1

| Art (1) | Libellé | 01 Opérations non ventilables | 0 Services généraux administratifs publics | 1 Sécurité et salubrité publiques | 2 Enseignement - Formation | 3 Culture | 4 Sport et jeunesse | 5 Interventions sociales et santé | 6 Famille | 7 Logement | 8 Aménagement services urbains, environnement | 9 Action économique | TOTAL |
|-----------------|--|-------------------------------|--|-----------------------------------|----------------------------|-----------|---------------------|-----------------------------------|-----------|------------|---|---------------------|---------------|
| | Dépenses d'ordre | 559 617,53 | 0,00 | 0,00 | 11 752,00 | 0,00 | 0,00 | 0,00 | 0,00 | 0,00 | 0,00 | 0,00 | 571 369,53 |
| 023 | Virement à la section d'investissement | 300 000,00 | 0,00 | 0,00 | 0,00 | 0,00 | 0,00 | 0,00 | 0,00 | 0,00 | 0,00 | 0,00 | 300 000,00 |
| 023 | Virement à la section d'investissement | 300 000,00 | 0,00 | 0,00 | 0,00 | 0,00 | 0,00 | 0,00 | 0,00 | 0,00 | 0,00 | 0,00 | 300 000,00 |
| 042 | Opérations d'ordre de transfert entre sections | 259 617,53 | 0,00 | 0,00 | 11 752,00 | 0,00 | 0,00 | 0,00 | 0,00 | 0,00 | 0,00 | 0,00 | 271 369,53 |
| 6811 | Dotations aux amort. des immos incorporelles et corpore | 259 617,53 | 0,00 | 0,00 | 9 292,00 | 0,00 | 0,00 | 0,00 | 0,00 | 0,00 | 0,00 | 0,00 | 268 909,53 |
| 6812 | Dotations aux amort. des charges de fonctionnement à n | 0,00 | 0,00 | 0,00 | 2 460,00 | 0,00 | 0,00 | 0,00 | 0,00 | 0,00 | 0,00 | 0,00 | 2 460,00 |
| RECETTES | | | | | | | | | | | | | |
| | Total recettes de fonctionnement | 9 544 925,28 | 142 136,00 | 23,00 | 325 900,00 | 71 100,00 | 283 000,00 | 34 000,00 | 39 000,00 | 262 785,00 | 5 930,72 | 4 000,00 | 10 712 800,00 |
| | Recettes réelles | 9 519 925,28 | 142 136,00 | 23,00 | 301 300,00 | 71 100,00 | 283 000,00 | 34 000,00 | 39 000,00 | 262 785,00 | 5 930,72 | 4 000,00 | 10 663 200,00 |
| 002 | Résultat de fonctionnement reporté (excédent ou déficit) | 2 780 902,17 | 0,00 | 0,00 | 0,00 | 0,00 | 0,00 | 0,00 | 0,00 | 0,00 | 0,00 | 0,00 | 2 780 902,17 |
| 002 | Résultat de fonctionnement reporté (excédent ou déficit) | 2 780 902,17 | 0,00 | 0,00 | 0,00 | 0,00 | 0,00 | 0,00 | 0,00 | 0,00 | 0,00 | 0,00 | 2 780 902,17 |
| 013 | Atténuations de charges | 0,00 | 100 000,00 | 0,00 | 0,00 | 0,00 | 0,00 | 0,00 | 0,00 | 0,00 | 0,00 | 0,00 | 100 000,00 |
| 6419 | Remboursements sur rémunérations du personnel | 0,00 | 100 000,00 | 0,00 | 0,00 | 0,00 | 0,00 | 0,00 | 0,00 | 0,00 | 0,00 | 0,00 | 100 000,00 |
| 70 | Produits des services, du domaine et ventes diverses: | 0,00 | 13 400,00 | 0,00 | 296 000,00 | 48 100,00 | 170 000,00 | 0,00 | 0,00 | 9 700,00 | 0,00 | 0,00 | 537 200,00 |
| 70311 | Concession dans les cimetières (produit net) | 0,00 | 8 000,00 | 0,00 | 0,00 | 0,00 | 0,00 | 0,00 | 0,00 | 0,00 | 0,00 | 0,00 | 8 000,00 |
| 70312 | Redevances funéraires | 0,00 | 0,00 | 0,00 | 0,00 | 0,00 | 0,00 | 0,00 | 0,00 | 0,00 | 0,00 | 0,00 | 0,00 |
| 70388 | Autres redevances et recettes diverses | 0,00 | 0,00 | 0,00 | 0,00 | 0,00 | 0,00 | 0,00 | 0,00 | 3 400,00 | 0,00 | 0,00 | 3 400,00 |
| 7062 | Redevances et droits des services à caractère culturel | 0,00 | 0,00 | 0,00 | 0,00 | 2 100,00 | 0,00 | 0,00 | 0,00 | 0,00 | 0,00 | 0,00 | 2 100,00 |
| 70632 | A caractère de loisirs | 0,00 | 0,00 | 0,00 | 0,00 | 0,00 | 90 000,00 | 0,00 | 0,00 | 0,00 | 0,00 | 0,00 | 90 000,00 |
| 7067 | Redevances et droits des services périscolaires et d'ens | 0,00 | 0,00 | 0,00 | 296 000,00 | 46 000,00 | 80 000,00 | 0,00 | 0,00 | 0,00 | 0,00 | 0,00 | 422 000,00 |
| 70688 | Autres prestations de services | 0,00 | 0,00 | 0,00 | 0,00 | 0,00 | 0,00 | 0,00 | 0,00 | 0,00 | 0,00 | 0,00 | 0,00 |
| 7083 | Locations diverses (autres qu'immuables) | 0,00 | 0,00 | 0,00 | 0,00 | 0,00 | 0,00 | 0,00 | 0,00 | 4 300,00 | 0,00 | 0,00 | 4 300,00 |
| 70878 | par d'autres redevables | 0,00 | 0,00 | 0,00 | 0,00 | 0,00 | 0,00 | 0,00 | 0,00 | 2 000,00 | 0,00 | 0,00 | 2 000,00 |
| 7088 | Autres produits d'activités annexes (abonnements et ven | 0,00 | 5 400,00 | 0,00 | 0,00 | 0,00 | 0,00 | 0,00 | 0,00 | 0,00 | 0,00 | 0,00 | 5 400,00 |
| 73 | Impôts et taxes | 6 033 141,61 | 0,00 | 0,00 | 0,00 | 0,00 | 170 000,00 | 0,00 | 0,00 | 285,00 | 281,00 | 4 000,00 | 6 037 707,61 |
| 73111 | Taxes foncières et d'habitation | 3 662 684,00 | 0,00 | 0,00 | 0,00 | 0,00 | 0,00 | 0,00 | 0,00 | 0,00 | 0,00 | 0,00 | 3 662 684,00 |
| 73211 | Attribution de compensation | 1 348 547,61 | 0,00 | 0,00 | 0,00 | 0,00 | 0,00 | 0,00 | 0,00 | 0,00 | 0,00 | 0,00 | 1 348 547,61 |
| 73212 | Dotation de solidarité communautaire | 10 359,00 | 0,00 | 0,00 | 0,00 | 0,00 | 0,00 | 0,00 | 0,00 | 0,00 | 0,00 | 0,00 | 10 359,00 |
| 73221 | FNGIR | 587 551,00 | 0,00 | 0,00 | 0,00 | 0,00 | 0,00 | 0,00 | 0,00 | 0,00 | 0,00 | 0,00 | 587 551,00 |
| 7328 | Autres fiscalités reversées | 0,00 | 0,00 | 0,00 | 0,00 | 0,00 | 0,00 | 0,00 | 0,00 | 0,00 | 0,00 | 0,00 | 0,00 |
| 7336 | Droits de place | 0,00 | 0,00 | 0,00 | 0,00 | 0,00 | 0,00 | 0,00 | 0,00 | 0,00 | 0,00 | 0,00 | 0,00 |
| 7338 | Autres taxes | 0,00 | 0,00 | 0,00 | 0,00 | 0,00 | 0,00 | 0,00 | 0,00 | 0,00 | 281,00 | 4 000,00 | 4 000,00 |
| 7343 | Taxe sur les pylônes électriques | 24 000,00 | 0,00 | 0,00 | 0,00 | 0,00 | 0,00 | 0,00 | 0,00 | 0,00 | 0,00 | 0,00 | 24 000,00 |

IV - ANNEXES

IV

ELEMENTS DU BILAN
PRESENTATION CROISEE PAR FONCTION - VUE D'ENSEMBLE (1)

A1

| Art (1) | Libellé | 01 Opérations non ventilables | 0 Services généraux administratifs publics | 1 Sécurité et salubrité publiques | 2 Enseignement - Formation | 3 Culture | 4 Sport et jeunesse | 5 Interventions sociales et santé | 6 Famille | 7 Logement | 8 Aménagt et services urbains, environnement | 9 Action économique | TOTAL |
|-------------------------|---|-------------------------------|--|-----------------------------------|----------------------------|------------------|---------------------|-----------------------------------|------------------|-------------------|--|---------------------|-------------------|
| 7351 | Taxe sur la consommation finale d'électricité | 130 000,00 | 0,00 | 0,00 | 0,00 | 0,00 | 0,00 | 0,00 | 0,00 | 0,00 | 0,00 | 0,00 | 130 000,00 |
| 7381 | Taxe additionnelle aux droits de mutation ou à la taxe de | 270 000,00 | 0,00 | 0,00 | 0,00 | 0,00 | 0,00 | 0,00 | 0,00 | 0,00 | 0,00 | 0,00 | 270 000,00 |
| 74 | Dotations, subventions et participations | 708 878,00 | 0,00 | 23,00 | 5 300,00 | 0,00 | 113 000,00 | 0,00 | 39 000,00 | 0,00 | 0,00 | 0,00 | 883 201,00 |
| 7411 | Dotation forfaitaire | 252 527,00 | 0,00 | 0,00 | 0,00 | 0,00 | 0,00 | 0,00 | 0,00 | 0,00 | 0,00 | 0,00 | 252 527,00 |
| 74121 | Dotation de solidarité rurale | 63 921,00 | 0,00 | 0,00 | 0,00 | 0,00 | 0,00 | 0,00 | 0,00 | 0,00 | 0,00 | 0,00 | 63 921,00 |
| 744 | FCTVA | 1 274,00 | 0,00 | 0,00 | 0,00 | 0,00 | 0,00 | 0,00 | 0,00 | 0,00 | 0,00 | 0,00 | 1 274,00 |
| 745 | Dotation spéciale au titre des instituteurs | 2 808,00 | 0,00 | 0,00 | 0,00 | 0,00 | 0,00 | 0,00 | 0,00 | 0,00 | 0,00 | 0,00 | 2 808,00 |
| 74718 | Autres | 0,00 | 0,00 | 23,00 | 0,00 | 0,00 | 16 000,00 | 0,00 | 0,00 | 0,00 | 0,00 | 0,00 | 16 023,00 |
| 7473 | Départements | 0,00 | 0,00 | 0,00 | 0,00 | 0,00 | 0,00 | 0,00 | 0,00 | 0,00 | 0,00 | 0,00 | 0,00 |
| 74748 | Autres communes | 0,00 | 0,00 | 0,00 | 0,00 | 0,00 | 0,00 | 0,00 | 0,00 | 0,00 | 0,00 | 0,00 | 0,00 |
| 7478 | Autres organismes | 0,00 | 0,00 | 0,00 | 5 300,00 | 0,00 | 0,00 | 0,00 | 16 000,00 | 0,00 | 0,00 | 0,00 | 21 300,00 |
| 748313 | Dotation compensation de la réforme de la taxe professit | 0,00 | 0,00 | 0,00 | 0,00 | 0,00 | 97 000,00 | 0,00 | 23 000,00 | 0,00 | 0,00 | 0,00 | 120 000,00 |
| 748314 | Dotation unique compensations spécifiques taxe profess | 0,00 | 0,00 | 0,00 | 0,00 | 0,00 | 0,00 | 0,00 | 0,00 | 0,00 | 0,00 | 0,00 | 0,00 |
| 74832 | Atribution du Fonds départemental de la taxe professor | 0,00 | 0,00 | 0,00 | 0,00 | 0,00 | 0,00 | 0,00 | 0,00 | 0,00 | 0,00 | 0,00 | 0,00 |
| 74834 | Etat - Compensation au titre des exonérations des taxes | 6 185,00 | 0,00 | 0,00 | 0,00 | 0,00 | 0,00 | 0,00 | 0,00 | 0,00 | 0,00 | 0,00 | 6 185,00 |
| 74835 | Etat - Compensation au titre des exonérations de taxe d' | 70 224,00 | 0,00 | 0,00 | 0,00 | 0,00 | 0,00 | 0,00 | 0,00 | 0,00 | 0,00 | 0,00 | 70 224,00 |
| 75 | Autres produits de gestion courants | 0,00 | 20 900,00 | 0,00 | 0,00 | 23 000,00 | 0,00 | 34 000,00 | 0,00 | 252 800,00 | 0,00 | 0,00 | 330 700,00 |
| 752 | Revenus des immeubles | 0,00 | 0,00 | 0,00 | 0,00 | 23 000,00 | 0,00 | 0,00 | 0,00 | 252 800,00 | 0,00 | 0,00 | 275 800,00 |
| 7588 | Autres produits divers de gestion courante | 0,00 | 20 900,00 | 0,00 | 0,00 | 0,00 | 0,00 | 34 000,00 | 0,00 | 0,00 | 0,00 | 0,00 | 54 900,00 |
| 76 | Produits financiers | 3,50 | 0,00 | 0,00 | 0,00 | 0,00 | 0,00 | 0,00 | 0,00 | 0,00 | 0,00 | 0,00 | 3,50 |
| 764 | Revenu des valeurs mobilières de placement | 3,50 | 0,00 | 0,00 | 0,00 | 0,00 | 0,00 | 0,00 | 0,00 | 0,00 | 0,00 | 0,00 | 3,50 |
| 77 | Produits exceptionnels | 0,00 | 7 835,00 | 0,00 | 0,00 | 0,00 | 0,00 | 0,00 | 0,00 | 0,00 | 5 849,72 | 0,00 | 13 684,72 |
| 7718 | Autres produits exceptionnels sur opérations de gestion | 0,00 | 4 000,00 | 0,00 | 0,00 | 0,00 | 0,00 | 0,00 | 0,00 | 0,00 | 5 849,72 | 0,00 | 9 849,72 |
| 773 | Mandats annulés (exerc. antérieurs) | 0,00 | 3 836,00 | 0,00 | 0,00 | 0,00 | 0,00 | 0,00 | 0,00 | 0,00 | 0,00 | 0,00 | 3 836,00 |
| 7788 | Produits exceptionnels divers | 0,00 | 0,00 | 0,00 | 0,00 | 0,00 | 0,00 | 0,00 | 0,00 | 0,00 | 5 849,72 | 0,00 | 5 849,72 |
| Recettes d'ordre | | 25 000,00 | 0,00 | 0,00 | 24 600,00 | 0,00 | 0,00 | 0,00 | 0,00 | 0,00 | 0,00 | 0,00 | 49 600,00 |
| 042 | Opérations d'ordre de transfert entre sections | 25 000,00 | 0,00 | 0,00 | 24 600,00 | 0,00 | 0,00 | 0,00 | 0,00 | 0,00 | 0,00 | 0,00 | 49 600,00 |
| 722 | Immobilisations corporelles | 25 000,00 | 0,00 | 0,00 | 0,00 | 0,00 | 0,00 | 0,00 | 0,00 | 0,00 | 0,00 | 0,00 | 25 000,00 |
| 731 | Transferts de charges de fonctionnement | 0,00 | 0,00 | 0,00 | 24 600,00 | 0,00 | 0,00 | 0,00 | 0,00 | 0,00 | 0,00 | 0,00 | 24 600,00 |

(1) Pour le croisement par nature, le détail est fait selon le niveau de vote choisi par l'assemblée délibérante (chapitre, article ou article spécialisé).

IV - ANNEXES

ELEMENTS DU BILAN
PRESENTATION CROISEE PAR FONCTION
DETAIL FONCTIONNEMENT

IV

A1.1

FONCTION 0 Services généraux des administrations publiques locales

| CHAPITRES (1) | 01 Opérations non ventilables | 02 Administration générale | Total |
|--|-------------------------------------|----------------------------------|---------------------|
| DEPENSES TOTALES (2) | 3 412 353,31 | 1 920 068,80 | 5 332 422,11 |
| Dépenses de l'exercice | 3 412 353,31 | 1 920 068,80 | 5 332 422,11 |
| Charges à caractère général | 1 591 000,00 | 418 452,50 | 2 009 452,50 |
| 011 Charges de personnel et frais assimilés | 0,00 | 1 147 572,11 | 1 147 572,11 |
| 012 Charges de personnel et frais assimilés | 170 478,00 | 0,00 | 170 478,00 |
| 014 Affénuations de produits | 650 000,00 | 0,00 | 650 000,00 |
| 022 Dépenses imprévues (fonctionnement) | 300 000,00 | 0,00 | 300 000,00 |
| 023 Virement à la section d'investissement | 259 617,53 | 0,00 | 259 617,53 |
| 042 Opérations d'ordre de transfert entre sections | 327 676,00 | 337 961,00 | 665 637,00 |
| 65 Autres charges de gestion courante | 113 581,78 | 0,00 | 113 581,78 |
| 66 Charges financières | 0,00 | 16 083,19 | 16 083,19 |
| 67 Charges exceptionnelles | 0,00 | 0,00 | 0,00 |
| RECETTES TOTALES (2) | 9 544 925,28 | 142 136,00 | 9 687 061,28 |
| Recettes de l'exercice | 6 764 023,11 | 142 136,00 | 6 906 159,11 |
| 013 Affénuations de charges | 0,00 | 100 000,00 | 100 000,00 |
| 042 Opérations d'ordre de transfert entre sections | 25 000,00 | 0,00 | 25 000,00 |
| 70 Produits des services, du domaine et ventes diverses | 0,00 | 13 400,00 | 13 400,00 |
| 73 Impôts et taxes | 6 033 141,61 | 0,00 | 6 033 141,61 |
| 74 Dotations, subventions et participations | 705 878,00 | 0,00 | 705 878,00 |
| 75 Autres produits de gestion courante | 0,00 | 20 900,00 | 20 900,00 |
| 76 Produits financiers | 3,50 | 0,00 | 3,50 |
| 77 Produits exceptionnels | 0,00 | 7 836,00 | 7 836,00 |
| Restes à réaliser - reports | 2 780 902,17 | 0,00 | 2 780 902,17 |
| 002 Résultat de fonctionnement reporté (excédent ou déficit) | 2 780 902,17 | 0,00 | 2 780 902,17 |

(1) Pour le croisement par nature, le détail est fait selon le niveau de vote choisi par l'assemblée délibérante (chapitre, article ou article spécialisé).

(2) Le solde correspond à la différence entre les recettes et les dépenses. Les dépenses et les recettes correspondent à la somme des dépenses et des recettes de l'exercice ainsi que des restes à réaliser et des reports (lignes budgétaires 001 et 002). Les lignes reports 001 et 002 apparaissent à la colonne 01-Non ventilables.

IV - ANNEXES

IV

A1.1

ELEMENTS DU BILAN
PRESENTATION CROISEE PAR FONCTION
DETAIL FONCTIONNEMENT

| Sous-fonction 02 | | | | | | |
|---|---|-------------------------|--|-------------------------------|---|---|
| | 020 Administration générale de la collectivité | 021 Assemblée locale | 023 Information, communication, publicité | 024 Fêtes et cérémonies | 025 Aides aux associations (non classées ailleurs) | 026 Cimetières et pompes funèbres |
| CHAPITRES | | | | | | |
| DEPENSES TOTALES (2) | 1 556 617,80 | 94 875,00 | 12 800,00 | 22 400,00 | 211 816,00 | 21 560,00 |
| Dépenses de l'exercice | 1 556 617,80 | 94 875,00 | 12 800,00 | 22 400,00 | 211 816,00 | 21 560,00 |
| 011 Charges à caractère général | 352 946,50 | 100,00 | 12 800,00 | 22 400,00 | 8 646,00 | 21 560,00 |
| 012 Charges de personnel et frais assimilés | 1 147 572,11 | 0,00 | 0,00 | 0,00 | 0,00 | 0,00 |
| 014 Atténuations de produits | 0,00 | 0,00 | 0,00 | 0,00 | 0,00 | 0,00 |
| 022 Dépenses imprévues (fonctionnement) | 0,00 | 0,00 | 0,00 | 0,00 | 0,00 | 0,00 |
| 023 Virement à la section d'investissement | 0,00 | 0,00 | 0,00 | 0,00 | 0,00 | 0,00 |
| 042 Opérations d'ordre de transfert entre | 0,00 | 0,00 | 0,00 | 0,00 | 0,00 | 0,00 |
| 65 Autres charges de gestion courante | 40 016,00 | 94 775,00 | 0,00 | 0,00 | 203 170,00 | 0,00 |
| 66 Charges financières | 0,00 | 0,00 | 0,00 | 0,00 | 0,00 | 0,00 |
| 67 Charges exceptionnelles | 16 083,19 | 0,00 | 0,00 | 0,00 | 0,00 | 0,00 |
| RECETTES TOTALES (2) | 128 736,00 | 0,00 | 5 400,00 | 0,00 | 0,00 | 8 000,00 |
| Recettes de l'exercice | 128 736,00 | 0,00 | 5 400,00 | 0,00 | 0,00 | 8 000,00 |
| 013 Atténuations de charges | 100 000,00 | 0,00 | 0,00 | 0,00 | 0,00 | 0,00 |
| 042 Opérations d'ordre de transfert entre | 0,00 | 0,00 | 0,00 | 0,00 | 0,00 | 0,00 |
| 70 Produits des services, du domaine et | 0,00 | 0,00 | 5 400,00 | 0,00 | 0,00 | 8 000,00 |
| 73 Impôts et taxes | 0,00 | 0,00 | 0,00 | 0,00 | 0,00 | 0,00 |
| 74 Dotations, subventions et participation | 0,00 | 0,00 | 0,00 | 0,00 | 0,00 | 0,00 |
| 75 Autres produits de gestion courante | 20 900,00 | 0,00 | 0,00 | 0,00 | 0,00 | 0,00 |
| 76 Produits financiers | 0,00 | 0,00 | 0,00 | 0,00 | 0,00 | 0,00 |
| 77 Produits exceptionnels | 7 836,00 | 0,00 | 0,00 | 0,00 | 0,00 | 0,00 |
| Restes à réaliser - reports | 0,00 | 0,00 | 0,00 | 0,00 | 0,00 | 0,00 |
| 002 Résultat de fonctionnement reporté (1) | 0,00 | 0,00 | 0,00 | 0,00 | 0,00 | 0,00 |

(1) Pour le croisement par nature, le détail est fait selon le niveau de vote choisi par l'assemblée délibérante (chapitre, article ou article spécialisé).

(2) Le solde correspond à la différence entre les recettes et les dépenses. Les dépenses et les recettes correspondent à la somme des dépenses et des recettes de l'exercice ainsi que des restes à réaliser et des reports (lignes budgétaires 001 et 002). Les lignes reports 001 et 002 apparaissent à la colonne 04-Non ventilables.

IV - ANNEXES

ELEMENTS DU BILAN
PRESENTATION CROISEE PAR FONCTION
DETAIL FONCTIONNEMENT

IV

A1.1

FONCTION 1 Sécurité et salubrité publiques

| CHAPITRES (1) | 11 | | Total |
|---|---|---------------------------|-------------------|
| | 1 Sécurité et salubrité publiques | 11 Sécurité intérieure | |
| DEPENSES TOTALES (2) | 21 426,39 | 166 663,70 | 188 090,09 |
| Dépenses de l'exercice | 21 426,39 | 166 663,70 | 188 090,09 |
| Dépenses à caractère général | 4 957,00 | 14 154,00 | 19 111,00 |
| 011 Charges de personnel et frais assimilés | 16 469,39 | 152 509,70 | 168 979,09 |
| RECETTES TOTALES (2) | 23,00 | 0,00 | 23,00 |
| Recettes de l'exercice | 23,00 | 0,00 | 23,00 |
| 74 Dotations, subventions et participations | 23,00 | 0,00 | 23,00 |

| Sous-fonction 11 | |
|--|-------------------|
| 112 | |
| Police municipale | |
| CHAPITRES | |
| DEPENSES TOTALES (2) | 166 663,70 |
| Dépenses de l'exercice | 166 663,70 |
| 011 Charges à caractère général | 14 154,00 |
| 012 Charges de personnel et frais assimilé | 152 509,70 |
| RECETTES TOTALES (2) | 0,00 |
| Recettes de l'exercice | 0,00 |
| 74 Dotations, subventions et participation | 0,00 |

(1) Pour le croisement par nature, le détail est fait selon le niveau de vote choisi par l'assemblée délibérante (chapitre, article ou article spécialisé).

(2) Le solde correspond à la différence entre les recettes et les dépenses. Les dépenses et les recettes correspondent à la somme des dépenses et des recettes de l'exercice ainsi que des restes à réaliser et des reports (lignes budgétaires 001 et 002). Les lignes reports 001 et 002 apparaissent à la colonne 01-Non ventilables.

IV - ANNEXES

IV

A1.1

**ELEMENTS DU BILAN
PRESENTATION CROISEE PAR FONCTION
DETAIL FONCTIONNEMENT**

FONCTION 2 Enseignement-formation

| CHAPITRES (1) | 2 Enseignement-formation | 21 Enseignement du premier degré | 25 Services annexes de l'enseignement | Total |
|---|-----------------------------|-------------------------------------|--|---------------------|
| DEPENSES TOTALES (2) | 1 441 629,08 | 166 052,91 | 46 906,70 | 1 654 588,69 |
| Dépenses de l'exercice | 1 441 629,08 | 166 052,91 | 46 906,70 | 1 654 588,69 |
| 011 Charges à caractère général | 526 243,00 | 40 000,00 | 6 213,00 | 572 456,00 |
| 012 Charges de personnel et frais assimilés | 781 434,08 | 126 052,91 | 40 693,70 | 948 180,69 |
| 042 Opérations d'ordre de transfert entre sections | 11 752,00 | 0,00 | 0,00 | 11 752,00 |
| 65 Autres charges de gestion courante | 122 200,00 | 0,00 | 0,00 | 122 200,00 |
| RECETTES TOTALES (2) | 74 900,00 | 0,00 | 251 000,00 | 325 900,00 |
| Recettes de l'exercice | 74 900,00 | 0,00 | 251 000,00 | 325 900,00 |
| 042 Opérations d'ordre de transfert entre sections | 24 600,00 | 0,00 | 0,00 | 24 600,00 |
| 70 Produits des services, du domaine et ventes diverses | 45 000,00 | 0,00 | 251 000,00 | 296 000,00 |
| 74 Dotations, subventions et participations | 5 300,00 | 0,00 | 0,00 | 5 300,00 |

| CHAPITRES | Sous-fonction 21 | | Sous-fonction 25 |
|---|---------------------------|-------------------------|---|
| | 211 Ecoles maternelles | 212 Ecoles primaires | 251 Hébergement et restauration scolaire |
| DEPENSES TOTALES (2) | 55 378,98 | 110 673,93 | 46 906,70 |
| Dépenses de l'exercice | 55 378,98 | 110 673,93 | 46 906,70 |
| 011 Charges à caractère général | 0,00 | 40 000,00 | 6 213,00 |
| 012 Charges de personnel et frais assimilés | 55 378,98 | 70 673,93 | 40 693,70 |
| 042 Opérations d'ordre de transfert entre sections | 0,00 | 0,00 | 0,00 |
| 65 Autres charges de gestion courante | 0,00 | 0,00 | 0,00 |
| RECETTES TOTALES (2) | 0,00 | 0,00 | 251 000,00 |
| Recettes de l'exercice | 0,00 | 0,00 | 251 000,00 |
| 013 Atténuations de charges | 0,00 | 0,00 | 0,00 |
| 042 Opérations d'ordre de transfert entre sections | 0,00 | 0,00 | 0,00 |
| 70 Produits des services, du domaine et ventes diverses | 0,00 | 0,00 | 251 000,00 |
| 74 Dotations, subventions et participations | 0,00 | 0,00 | 0,00 |

(1) Pour le croisement par nature, le détail est fait selon le niveau de vote choisi par l'Assemblée délibérante (chapitre, article ou article spécialisé).

(2) Le solde correspond à la différence entre les recettes et les dépenses. Les dépenses et les recettes correspondent à la somme des dépenses et des recettes de l'exercice ainsi que des restes à réaliser et des reports (lignes budgétaires 001 et 002). Les lignes reports 001 et 002 apparaissent à la colonne 01-Non ventilables.

IV - ANNEXES

IV

ELEMENTS DU BILAN
PRESENTATION CROISEE PAR FONCTION
DETAIL FONCTIONNEMENT

A1.1

FONCTION 3 Culture

| CHAPITRES (1) | 3 Culture | 31 Expression artistique | 32 Conservation et diffusion des | 33 Action culturelle | Total |
|---|-------------------|-----------------------------|-------------------------------------|-------------------------|-------------------|
| DEPENSES TOTALES (2) | 487 443,07 | 113 863,54 | 9 747,00 | 35 473,41 | 646 527,02 |
| Dépenses de l'exercice | 487 443,07 | 113 863,54 | 9 747,00 | 35 473,41 | 646 527,02 |
| Dépenses à caractère général | 172 755,00 | 4 334,00 | 9 747,00 | 115,00 | 186 952,00 |
| 011 Charges de personnel et frais assimilés | 314 137,07 | 109 529,54 | 0,00 | 35 358,41 | 459 025,02 |
| 012 Charges exceptionnelles | 550,00 | 0,00 | 0,00 | 0,00 | 550,00 |
| RECETTES TOTALES (2) | 59 100,00 | 7 000,00 | 0,00 | 5 000,00 | 71 100,00 |
| Recettes de l'exercice | 59 100,00 | 7 000,00 | 0,00 | 5 000,00 | 71 100,00 |
| 70 Produits des services, du domaine et ventes diverses | 36 100,00 | 7 000,00 | 0,00 | 5 000,00 | 48 100,00 |
| 75 Autres produits de gestion courante | 23 000,00 | 0,00 | 0,00 | 0,00 | 23 000,00 |

| CHAPITRES | Sous-fonction 31 | | Sous-fonction 32 | |
|---|---|--|---|--|
| | 311 Expression musicale, lyrique et chorégraphique | 312 Arts plastiques et autres activités artistiques | 324 Entretien du patrimoine culturel | |
| DEPENSES TOTALES (2) | 108 454,80 | 5 408,74 | 9 747,00 | |
| Dépenses de l'exercice | 108 454,80 | 5 408,74 | 9 747,00 | |
| Dépenses à caractère général | 1 815,00 | 2 519,00 | 9 747,00 | |
| 011 Charges de personnel et frais assimilés | 106 639,80 | 2 889,74 | 0,00 | |
| 012 Charges exceptionnelles | 0,00 | 0,00 | 0,00 | |
| RECETTES TOTALES (2) | 0,00 | 7 000,00 | 0,00 | |
| Recettes de l'exercice | 0,00 | 7 000,00 | 0,00 | |
| 70 Produits des services, du domaine et ventes diverses | 0,00 | 7 000,00 | 0,00 | |
| 74 Dotations, subventions et participations | 0,00 | 0,00 | 0,00 | |
| 75 Autres produits de gestion courante | 0,00 | 0,00 | 0,00 | |

(1) Pour le croisement par nature, le détail est fait selon le niveau de vote choisi par l'assemblée délibérante (chapitre, article ou article spécialisé).

(2) Le solde correspond à la différence entre les recettes et les dépenses. Les dépenses et les recettes correspondent à la somme des dépenses et des recettes de l'exercice ainsi que des restes à réaliser et des reports (lignes budgétaires 001 et 002). Les lignes reports 001 et 002 apparaissent à la colonne 01-Non ventilables.

IV - ANNEXES

IV

A1.1

ELEMENTS DU BILAN
PRESENTATION CROISEE PAR FONCTION
DETAIL FONCTIONNEMENT

FONCTION 4 Sport et jeunesse

| CHAPITRES (1) | 4 | | | Total |
|---|-------------------|-----------------|-------------------|---------------------|
| | Sport et jeunesse | 41 Sports | 42 Jeunesse | |
| DEPENSES TOTALES (2) | 661 694,30 | 1 700,00 | 732 610,96 | 1 396 005,26 |
| Dépenses de l'exercice | 661 694,30 | 1 700,00 | 732 610,96 | 1 396 005,26 |
| 011 Charges à caractère général | 261 847,00 | 1 700,00 | 39 628,00 | 303 175,00 |
| 012 Charges de personnel et frais assimilés | 399 847,30 | 0,00 | 692 982,96 | 1 092 830,26 |
| RECETTES TOTALES (2) | 109 000,00 | 0,00 | 174 000,00 | 283 000,00 |
| Recettes de l'exercice | 109 000,00 | 0,00 | 174 000,00 | 283 000,00 |
| 70 Produits des services, du domaine et ventes diverses | 71 000,00 | 0,00 | 99 000,00 | 170 000,00 |
| 74 Dotations, subventions et participations | 38 000,00 | 0,00 | 75 000,00 | 113 000,00 |

| CHAPITRES | Sous-fonction 41 | | | Sous-fonction 42 | |
|---|--|------------------------|--------------------------------------|------------------|--|
| | 414 Autres équipements sportifs ou de loisir | 421 Centres de loisirs | 422 Autres activités pour les jeunes | | |
| DEPENSES TOTALES (2) | 1 700,00 | 400,00 | 732 210,96 | | |
| Dépenses de l'exercice | 1 700,00 | 400,00 | 732 210,96 | | |
| 011 Charges à caractère général | 1 700,00 | 400,00 | 39 228,00 | | |
| 012 Charges de personnel et frais assimilés | 0,00 | 0,00 | 692 982,96 | | |
| RECETTES TOTALES (2) | 0,00 | 0,00 | 174 000,00 | | |
| Recettes de l'exercice | 0,00 | 0,00 | 174 000,00 | | |
| 70 Produits des services, du domaine et \ | 0,00 | 0,00 | 99 000,00 | | |
| 74 Dotations, subventions et participation | 0,00 | 0,00 | 75 000,00 | | |

(1) Pour le croisement par nature, le détail est fait selon le niveau de vote choisi par l'assemblée délibérante (chapitre, article ou article spécialisé).

(2) Le solde correspond à la différence entre les recettes et les dépenses. Les dépenses et les recettes correspondent à la somme des dépenses et des recettes de l'exercice ainsi que des restes à réaliser et des reports (lignes budgétaires 001 et 002). Les lignes reports 001 et 002 apparaissent à la colonne 01-Non ventilables.

IV - ANNEXES

ELEMENTS DU BILAN
PRESENTATION CROISEE PAR FONCTION
DETAIL FONCTIONNEMENT

IV

A1.1

FONCTION 5 Interventions sociales et santé

| CHAPITRES (1) | 5 Interventions sociales et santé | 52 Interventions sociales | Total |
|--|---|---------------------------------|------------------|
| DEPENSES TOTALES (2) | 91 000,00 | 0,00 | 91 000,00 |
| Dépenses de l'exercice | 91 000,00 | 0,00 | 91 000,00 |
| 65 Autres charges de gestion courante | 91 000,00 | 0,00 | 91 000,00 |
| RECETTES TOTALES (2) | 0,00 | 34 000,00 | 34 000,00 |
| Recettes de l'exercice | 0,00 | 34 000,00 | 34 000,00 |
| 75 Autres produits de gestion courante | 0,00 | 34 000,00 | 34 000,00 |

Sous-fonction 52

520
Services
communs

| CHAPITRES | |
|--|------------------|
| DEPENSES TOTALES (2) | 0,00 |
| Dépenses de l'exercice | 0,00 |
| 65 Autres charges de gestion courante | 0,00 |
| RECETTES TOTALES (2) | 34 000,00 |
| Recettes de l'exercice | 34 000,00 |
| 75 Autres produits de gestion courante | 34 000,00 |

(1) Pour le croisement par nature, le détail est fait selon le niveau de vote choisi par l'assemblée délibérante (chapitre, article ou article spécialisé).

(2) Le solde correspond à la différence entre les recettes et les dépenses. Les dépenses et les recettes correspondent à la somme des dépenses et des recettes de l'exercice ainsi que des restes à réaliser et des reports (lignes budgétaires 001 et 002). Les lignes reports 001 et 002 apparaissent à la colonne 01-Non ventilables.

IV - ANNEXES

IV

A1.1

ELEMENTS DU BILAN
PRESENTATION CROISEE PAR FONCTION
DETAIL FONCTIONNEMENT

FONCTION 6 Famille

| CHAPITRES (1) | 6 Famille | 61 Services en faveur des personnes âgées | 64 Crèches et garderies | Total |
|---|------------------|---|----------------------------|-------------------|
| DEPENSES TOTALES (2) | 96 632,15 | 33 118,00 | 3 316,00 | 133 066,15 |
| Dépenses de l'exercice | 96 632,15 | 33 118,00 | 3 316,00 | 133 066,15 |
| 011 Charges à caractère général | 24 793,00 | 33 118,00 | 3 316,00 | 61 227,00 |
| 012 Charges de personnel et frais assimilés | 71 839,15 | 0,00 | 0,00 | 71 839,15 |
| RECETTES TOTALES (2) | 23 000,00 | 0,00 | 16 000,00 | 39 000,00 |
| Recettes de l'exercice | 23 000,00 | 0,00 | 16 000,00 | 39 000,00 |
| 74 Dotations, subventions et participations | 23 000,00 | 0,00 | 16 000,00 | 39 000,00 |

(1) Pour le croisement par nature, le détail est fait selon le niveau de vote choisi par l'assemblée délibérante (chapitre, article ou article spécialisé).

(2) Le solde correspond à la différence entre les recettes et les dépenses. Les dépenses et les recettes correspondent à la somme des dépenses et des recettes de l'exercice ainsi que des restes à réaliser et des reports (lignes budgétaires 001 et 002). Les lignes reports 001 et 002 apparaissent à la colonne 01-Non ventilables.

IV - ANNEXES

ELEMENTS DU BILAN
PRESENTATION CROISEE PAR FONCTION
DETAIL FONCTIONNEMENT

IV

A1.1

FONCTION 7 Logement

| CHAPITRES (1) | 7 Logement | Total |
|---|-------------------|-------------------|
| DEPENSES TOTALES (2) | 61 192,00 | 61 192,00 |
| Dépenses de l'exercice | 61 192,00 | 61 192,00 |
| 011 Charges à caractère général | 61 192,00 | 61 192,00 |
| RECETTES TOTALES (2) | 262 785,00 | 262 785,00 |
| Recettes de l'exercice | 262 785,00 | 262 785,00 |
| 70 Produits des services, du domaine et ventes diverses | 9 700,00 | 9 700,00 |
| 73 Impôts et taxes | 285,00 | 285,00 |
| 75 Autres produits de gestion courante | 252 800,00 | 252 800,00 |

(1) Pour le croisement par nature, le détail est fait selon le niveau de vote choisi par l'assemblée délibérante (chapitre, article ou article spécialisé).

(2) Le solde correspond à la différence entre les recettes et les dépenses. Les dépenses et les recettes correspondent à la somme des dépenses et des recettes de l'exercice ainsi que des restes à réaliser et des reports (lignes budgétaires 001 et 002). Les lignes reports 001 et 002 apparaissent à la colonne 01-Non ventilables.

IV - ANNEXES

IV

A1.1

ELEMENTS DU BILAN
PRESENTATION CROISEE PAR FONCTION
DETAIL FONCTIONNEMENT

FONCTION 8 Aménagement et services urbains, environnement

| CHAPITRES (1) | 8 Aménagement et services urbains, | 81 Services urbains | 82 Aménagement urbain | Total |
|---|--|------------------------|--------------------------|---------------------|
| DEPENSES TOTALES (2) | 1 200 545,68 | 4 700,00 | 3 490,00 | 1 208 735,68 |
| Dépenses de l'exercice | 1 200 545,68 | 4 700,00 | 3 490,00 | 1 208 735,68 |
| 011 Charges à caractère général | 436 180,00 | 4 700,00 | 3 000,00 | 443 880,00 |
| 012 Charges de personnel et frais assimilés | 764 365,68 | 0,00 | 0,00 | 764 365,68 |
| 65 Autres charges de gestion courante | 0,00 | 0,00 | 490,00 | 490,00 |
| RECETTES TOTALES (2) | 5 649,72 | 0,00 | 281,00 | 5 930,72 |
| Recettes de l'exercice | 5 649,72 | 0,00 | 281,00 | 5 930,72 |
| 73 Impôts et taxes | 0,00 | 0,00 | 281,00 | 281,00 |
| 77 Produits exceptionnels | 5 649,72 | 0,00 | 0,00 | 5 649,72 |

| Sous-fonction 81 | | | | Sous-fonction 82 | | | |
|---|---------------------------------|--------------------------------------|---|------------------|--|--|--|
| 815 Transports urbains | 821 Équipements de voirie | 822 Voirie communale et routes | 824 Autres opérations d'aménagement urbain | | | | |
| CHAPITRES | | | | | | | |
| DEPENSES TOTALES (2) | 4 700,00 | 2 000,00 | 1 000,00 | 490,00 | | | |
| Dépenses de l'exercice | 4 700,00 | 2 000,00 | 1 000,00 | 490,00 | | | |
| 011 Charges à caractère général | 4 700,00 | 2 000,00 | 1 000,00 | 0,00 | | | |
| 012 Charges de personnel et frais assimilés | 0,00 | 0,00 | 0,00 | 0,00 | | | |
| 65 Autres charges de gestion courante | 0,00 | 0,00 | 0,00 | 490,00 | | | |
| RECETTES TOTALES (2) | 0,00 | 0,00 | 281,00 | 0,00 | | | |
| Recettes de l'exercice | 0,00 | 0,00 | 281,00 | 0,00 | | | |
| 70 Produits des services, du domaine et \ | 0,00 | 0,00 | 0,00 | 0,00 | | | |
| 73 Impôts et taxes | 0,00 | 0,00 | 281,00 | 0,00 | | | |
| 77 Produits exceptionnels | 0,00 | 0,00 | 0,00 | 0,00 | | | |

(1) Pour le croisement par nature, le détail est fait selon le niveau de vote choisi par l'assemblée délibérante (chapitre, article ou article spécialisé).

(2) Le solde correspond à la différence entre les recettes et les dépenses. Les dépenses et les recettes correspondant à la somme des dépenses et des recettes de l'exercice ainsi que des restes à réaliser et des reports (lignes budgétaires 001 et 002). Les lignes reports 001 et 002 apparaissent à la colonne 01-Non ventilables.

IV - ANNEXES

**ELEMENTS DU BILAN
PRESENTATION CROISEE PAR FONCTION
DETAIL FONCTIONNEMENT**

IV

A1.1

FONCTION 9 Action économique

| CHAPITRES (1) | 9 Action économique | Total |
|---------------------------------|------------------------|-----------------|
| DEPENSES TOTALES (2) | 1 173,00 | 1 173,00 |
| Dépenses de l'exercice | 1 173,00 | 1 173,00 |
| 011 Charges à caractère général | 1 173,00 | 1 173,00 |
| RECETTES TOTALES (2) | 4 000,00 | 4 000,00 |
| Recettes de l'exercice | 4 000,00 | 4 000,00 |
| 73 Impôts et taxes | 4 000,00 | 4 000,00 |

(1) Pour le croisement par nature, le détail est fait selon le niveau de vote choisi par l'assemblée délibérante (chapitre, article ou article spécialisé).

(2) Le solde correspond à la différence entre les recettes et les dépenses. Les dépenses et les recettes correspondent à la somme des dépenses et des recettes de l'exercice ainsi que des restes à réaliser et des reports (lignes budgétaires 001 et 002). Les lignes reports 001 et 002 apparaissent à la colonne 01-Non ventilables.

IV - ANNEXES

ELEMENTS DU BILAN
PRESENTATION CROISEE PAR FONCTION
DETAIL INVESTISSEMENT

IV

A1.2

FONCTION 0 Services généraux des administrations publiques locales

| CHAPITRES (1) | 01 Opérations non ventilables | 02 Administration générale | Total |
|---|-------------------------------------|----------------------------------|----------------------|
| DEPENSES TOTALES (2) | 1 343 936,32 | 5 057 557,90 | 6 401 494,22 |
| Dépenses de l'exercice | 1 343 936,32 | 4 394 700,00 | 5 738 636,32 |
| Non individualisées en opérations | 1 343 936,32 | 1 761 220,00 | 3 105 156,32 |
| 020 Dépenses imprévues (investissement) | 400 000,00 | 0,00 | 400 000,00 |
| 040 Opérations d'ordre de transfert entre sec | 25 000,00 | 0,00 | 25 000,00 |
| 041 Opérations patrimoniales | 55 420,32 | 0,00 | 55 420,32 |
| 16 Emprunts et dettes assimilées | 577 351,00 | 0,00 | 577 351,00 |
| 20 Immobilisations incorporelles | 0,00 | 12 000,00 | 12 000,00 |
| 204 Subventions d'équipement versées | 286 165,00 | 0,00 | 286 165,00 |
| 21 Immobilisations corporelles | 0,00 | 12 400,00 | 12 400,00 |
| 23 Immobilisations en cours | 0,00 | 1 736 820,00 | 1 736 820,00 |
| N° Opérations | 0,00 | 2 633 480,00 | 2 633 480,00 |
| 705 Travaux Bâtiments Municipaux | 0,00 | 25 000,00 | 25 000,00 |
| 804 Cimetière | 0,00 | 480,00 | 480,00 |
| 911 construction centre technique municipal | 0,00 | 2 608 000,00 | 2 608 000,00 |
| Restes à réaliser - reports | 0,00 | 662 857,90 | 662 857,90 |
| Non individualisées en opérations | 0,00 | 114 116,20 | 114 116,20 |
| 20 Immobilisations incorporelles | 0,00 | 55 714,09 | 55 714,09 |
| 21 Immobilisations corporelles | 0,00 | 58 402,11 | 58 402,11 |
| N° Opérations | 0,00 | 548 741,70 | 548 741,70 |
| 705 Travaux Bâtiments Municipaux | 0,00 | 15 676,74 | 15 676,74 |
| 803 Etude Accès Handicapés | 0,00 | 30 586,06 | 30 586,06 |
| 911 construction centre technique municipal | 0,00 | 239 740,00 | 239 740,00 |
| 705 Travaux Bâtiments Municipaux | 0,00 | 33 037,74 | 33 037,74 |
| 803 Etude Accès Handicapés | 0,00 | 44 668,50 | 44 668,50 |
| 804 Cimetière | 0,00 | 1 500,00 | 1 500,00 |
| 911 construction centre technique municipal | 0,00 | 183 532,66 | 183 532,66 |
| RECETTES TOTALES (2) | 12 303 241,83 | 100 000,00 | 12 403 241,83 |
| Recettes de l'exercice | 1 056 781,86 | 0,00 | 1 056 781,86 |
| Non affectées aux opérations | 1 056 781,86 | 0,00 | 1 056 781,86 |
| 021 Virement de la section de fonctionnement | 300 000,00 | 0,00 | 300 000,00 |
| 024 Produits de cessions | 126 744,01 | 0,00 | 126 744,01 |

(1) Pour le croisement par nature, le détail est fait selon le niveau de vote choisi par l'assemblée délibérante (chapitre, article ou article spécialisé).

(2) Le solde correspond à la différence entre les recettes et les dépenses. Les dépenses et les recettes correspondant à la somme des dépenses et des recettes de l'exercice ainsi que des restes à réaliser et des reports (lignes budgétaires 001 et 002). Les lignes reports 001 et 002 appartiennent à la colonne 01-Non ventilables.

IV - ANNEXES

ELEMENTS DU BILAN
PRESENTATION CROISEE PAR FONCTION
DETAIL INVESTISSEMENT

IV

A1.2

| | 01 Opérations non ventilables | 02 Administration générale | Total |
|--|-------------------------------------|----------------------------------|----------------------|
| 040 Opérations d'ordre de transfert entre sec | 259 617,53 | 0,00 | 259 617,53 |
| 041 Opérations patrimoniales | 55 420,32 | 0,00 | 55 420,32 |
| 10 Dotations, fonds divers et réserves | 315 000,00 | 0,00 | 315 000,00 |
| Restes à réaliser - reports | 11 246 459,97 | 100 000,00 | 11 346 459,97 |
| Non affectées aux opérations | 10 700 462,04 | 100 000,00 | 10 800 462,04 |
| 001 Solde d'exécution de la section d'investis | 7 168 938,07 | 0,00 | 7 168 938,07 |
| 024 Produits de cessions | 396 523,97 | 0,00 | 396 523,97 |
| 13 Subventions d'investissement (sauf 138) | 0,00 | 100 000,00 | 100 000,00 |
| 16 Emprunts et dettes assimilées | 3 135 000,00 | 0,00 | 3 135 000,00 |
| Affectées aux opérations | 545 997,93 | 0,00 | 545 997,93 |
| 912 Groupe scolaire "les hauts de RANGIPOF | 545 997,93 | 0,00 | 545 997,93 |

Sous-fonction 02

| | 020 Administration générale de la | 026 Cimetières et pompes funèbres |
|---|---|---|
| DEPENSES TOTALES (2) | 5 055 577,90 | 1 980,00 |
| Dépenses de l'exercice | 4 394 220,00 | 480,00 |
| Non individualisées en opérations | 1 761 220,00 | 0,00 |
| 020 Dépenses imprévues (investissement) | 0,00 | 0,00 |
| 040 Opérations d'ordre de transfert entre sec | 0,00 | 0,00 |
| 041 Opérations patrimoniales | 0,00 | 0,00 |
| 10 Dotations, fonds divers et réserves | 0,00 | 0,00 |
| 16 Emprunts et dettes assimilées | 0,00 | 0,00 |
| 20 Immobilisations incorporelles | 12 000,00 | 0,00 |
| 204 Subventions d'équipement versées | 0,00 | 0,00 |
| 21 Immobilisations corporelles | 12 400,00 | 0,00 |
| 23 Immobilisations en cours | 1 736 820,00 | 0,00 |
| N° Opérations | 2 633 000,00 | 480,00 |
| 804 Cimetière | 0,00 | 0,00 |
| 911 construction centre technique municipal | 0,00 | 0,00 |
| 804 Cimetière | 0,00 | 0,00 |

(1) Pour le croisement par nature, le détail est fait selon le niveau de vote choisi par l'assemblée délibérante (chapitre, article ou article spécialisé).

(2) Le solde correspond à la différence entre les recettes et les dépenses. Les dépenses et les recettes correspondront à la somme des dépenses et des recettes de l'exercice ainsi que des restes à réaliser et des reports (lignes budgétaires 001 et 002). Les lignes reports 001 et 002 apparaissent à la colonne 01-Non ventilables.

IV - ANNEXES

ELEMENTS DU BILAN
PRESENTATION CROISEE PAR FONCTION
DETAIL INVESTISSEMENT

IV

A1.2

| Sous-fonction 02 | | 020 | 026 |
|--|--|-------------------------------|-------------------------------|
| | | Administration générale de la | Cimetières et pompes funèbres |
| 705 Travaux Bâtiments Municipaux | | 25 000,00 | 0,00 |
| 803 Etude Accès Handicapés | | 0,00 | 0,00 |
| 804 Cimetière | | 0,00 | 480,00 |
| 911 construction centre technique municipal | | 2 608 000,00 | 0,00 |
| Restes à réaliser - reports | | 661 357,90 | 1 500,00 |
| Non individualisées en opérations | | 114 116,20 | 0,00 |
| 20 Immobilisations incorporelles | | 55 714,09 | 0,00 |
| 21 Immobilisations corporelles | | 58 402,11 | 0,00 |
| N° Opérations | | 547 241,70 | 1 500,00 |
| 705 Travaux Bâtiments Municipaux | | 15 676,74 | 0,00 |
| 803 Etude Accès Handicapés | | 30 586,06 | 0,00 |
| 911 construction centre technique municipal | | 239 740,00 | 0,00 |
| 705 Travaux Bâtiments Municipaux | | 33 037,74 | 0,00 |
| 803 Etude Accès Handicapés | | 44 668,50 | 0,00 |
| 804 Cimetière | | 0,00 | 1 500,00 |
| 911 construction centre technique municipal | | 183 532,66 | 0,00 |
| RECETTES TOTALES (2) | | 100 000,00 | 0,00 |
| Recettes de l'exercice | | 0,00 | 0,00 |
| Non affectées aux opérations | | 0,00 | 0,00 |
| 021 Virement de la section de fonctionnement | | 0,00 | 0,00 |
| 024 Produits de cessions | | 0,00 | 0,00 |
| 040 Opérations d'ordre de transfert entre sec | | 0,00 | 0,00 |
| 041 Opérations patrimoniales | | 0,00 | 0,00 |
| 10 Dotations, fonds divers et réserves | | 0,00 | 0,00 |
| Affectées aux opérations | | 0,00 | 0,00 |
| 804 Cimetière | | 0,00 | 0,00 |
| Restes à réaliser - reports | | 100 000,00 | 0,00 |
| Non affectées aux opérations | | 100 000,00 | 0,00 |
| 001 Solde d'exécution de la section d'investis | | 0,00 | 0,00 |
| 024 Produits de cessions | | 0,00 | 0,00 |
| 13 Subventions d'investissement (sauf 138) | | 100 000,00 | 0,00 |
| 16 Emprunts et dettes assimilées | | 0,00 | 0,00 |

(1) Pour le croisement par nature, le détail est fait selon le niveau de vote choisi par l'assemblée délibérante (chapitre, article ou article spécialisé).

(2) Le solde correspond à la différence entre les recettes et les dépenses. Les dépenses et les recettes correspondant à la somme des dépenses et des recettes de l'exercice ainsi que des restes à réaliser et des reports (lignes budgétaires 001 et 002). Les lignes reports 001 et 002 apparaissent à la colonne 01-Non ventilables.

| | |
|--|-------------|
| IV - ANNEXES | |
| ELEMENTS DU BILAN | |
| PRESENTATION CROISEE PAR FONCTION | |
| DETAIL INVESTISSEMENT | |
| | IV |
| | A1.2 |

| | | |
|--|--------------------------------------|-------------|
| Sous-fonction 02 | | |
| 020 | 026 | |
| Administration générale de la | Cimetières et pompes funèbres | |
| Affectées aux opérations | 0,00 | 0,00 |
| 912 Groupe scolaire "les hauts de RANGIPOF" | 0,00 | 0,00 |

(1) Pour le croisement par nature, le détail est fait selon le niveau de vote choisi par l'assemblée délibérante (chapitre, article ou article spécialisé).
 (2) Le solde correspond à la différence entre les recettes et les dépenses. Les dépenses et les recettes correspondent à la somme des dépenses et des recettes de l'exercice ainsi que des restes à réaliser et des reports (lignes budgétaires 001 et 002). Les lignes reports 001 et 002 apparaissent à la colonne 01-Non ventilables.

IV - ANNEXES

ELEMENTS DU BILAN
PRESENTATION CROISEE PAR FONCTION
DETAIL INVESTISSEMENT

IV

A1.2

FUNCTION 1 Sécurité et salubrité publiques

| CHAPITRES (1) | 1 Sécurité et salubrité publiques | 11 Sécurité intérieure | Total |
|-----------------------------------|---|---------------------------|------------------|
| DEPENSES TOTALES (2) | 0,00 | 22 399,32 | 22 399,32 |
| Dépenses de l'exercice | 0,00 | 2 520,00 | 2 520,00 |
| Non individualisées en opérations | 0,00 | 2 520,00 | 2 520,00 |
| 21 Immobilisations corporelles | 0,00 | 2 520,00 | 2 520,00 |
| Restes à réaliser - reports | 0,00 | 19 879,32 | 19 879,32 |
| Non individualisées en opérations | 0,00 | 12 493,92 | 12 493,92 |
| 21 Immobilisations corporelles | 0,00 | 12 493,92 | 12 493,92 |
| N° Opérations | 0,00 | 7 385,40 | 7 385,40 |
| 705 Travaux Bâtiments Municipaux | 0,00 | 7 385,40 | 7 385,40 |

| Sous-fonction 11 | |
|--|------------------|
| 112 | |
| Police municipale | |
| DEPENSES TOTALES (2) | 22 399,32 |
| Dépenses de l'exercice | 2 520,00 |
| Non individualisées en opérations | 2 520,00 |
| 21 Immobilisations corporelles | 2 520,00 |
| Restes à réaliser - reports | 19 879,32 |
| Non individualisées en opérations | 12 493,92 |
| 21 Immobilisations corporelles | 12 493,92 |
| N° Opérations | 7 385,40 |
| 705 Travaux Bâtiments Municipaux | 7 385,40 |
| RECETTES TOTALES (2) | 0,00 |
| Recettes de l'exercice | 0,00 |
| Non affectées aux opérations | 0,00 |
| 13 Subventions d'investissement (sauf 138) | 0,00 |

(1) Pour le croisement par nature, le détail est fait selon le niveau de vote choisi par l'assemblée délibérante (chapitre, article ou article spécialisé).

(2) Le solde correspond à la différence entre les recettes et les dépenses. Les dépenses et les recettes correspondent à la somme des dépenses et des recettes de l'exercice ainsi que des restes à réaliser et des reports (lignes budgétaires 001 et 002). Les lignes reports 001 et 002 apparaissent à la colonne 01-Non ventilables.

IV - ANNEXES

IV

A1.2

ELEMENTS DU BILAN
PRESENTATION CROISEE PAR FONCTION
DETAIL INVESTISSEMENT

FONCTION 2 Enseignement-formation

| CHAPITRES (1) | 2 Enseignement-formation | 21 Enseignement du premier degré | 25 Services annexes de l'enseignement | Total |
|---|-----------------------------|--|---|---------------------|
| DEPENSES TOTALES (2) | 226 641,00 | 4 869 290,61 | 9 865,00 | 5 105 796,61 |
| Dépenses de l'exercice | 53 500,00 | 603 637,58 | 7 865,00 | 665 002,58 |
| Non individualisées en opérations | 24 600,00 | 0,00 | 0,00 | 24 600,00 |
| 040 Opérations d'ordre de transfert entre sec | 24 600,00 | 0,00 | 0,00 | 24 600,00 |
| N° Opérations | 28 900,00 | 603 637,58 | 7 865,00 | 640 402,58 |
| 913 extension groupe scolaire | 0,00 | 50 000,00 | 0,00 | 50 000,00 |
| 807 Mise aux normes Cuisine | 0,00 | 0,00 | 7 865,00 | 7 865,00 |
| 912 Groupe scolaire "les hauts de RANGIPOF | 0,00 | 300 000,00 | 0,00 | 300 000,00 |
| 703 Travaux dans les écoles | 28 900,00 | 0,00 | 0,00 | 28 900,00 |
| 912 Groupe scolaire "les hauts de RANGIPOF | 0,00 | 243 637,58 | 0,00 | 243 637,58 |
| 913 extension groupe scolaire | 0,00 | 10 000,00 | 0,00 | 10 000,00 |
| Restes à réaliser - reports | 173 141,00 | 4 265 653,03 | 2 000,00 | 4 440 794,03 |
| N° Opérations | 173 141,00 | 4 265 653,03 | 2 000,00 | 4 440 794,03 |
| 703 Travaux dans les écoles | 1 379,90 | 0,00 | 0,00 | 1 379,90 |
| 807 Mise aux normes Cuisine | 0,00 | 0,00 | 2 000,00 | 2 000,00 |
| 703 Travaux dans les écoles | 3 489,60 | 0,00 | 0,00 | 3 489,60 |
| 705 Travaux Bâtiments Municipaux | 2 366,64 | 0,00 | 0,00 | 2 366,64 |
| 803 Etude Accès Handicapés | 129 217,68 | 0,00 | 0,00 | 129 217,68 |
| 807 Mise aux normes Cuisine | 20 863,68 | 0,00 | 0,00 | 20 863,68 |
| 912 Groupe scolaire "les hauts de RANGIPOF | 15 823,50 | 4 265 653,03 | 0,00 | 4 281 476,53 |
| RECETTES TOTALES (2) | 11 752,00 | 646 838,58 | 0,00 | 658 590,58 |
| Recettes de l'exercice | 11 752,00 | 646 838,58 | 0,00 | 658 590,58 |
| Non affectées aux opérations | 11 752,00 | 0,00 | 0,00 | 11 752,00 |
| 040 Opérations d'ordre de transfert entre sec | 11 752,00 | 0,00 | 0,00 | 11 752,00 |
| Affectées aux opérations | 0,00 | 646 838,58 | 0,00 | 646 838,58 |
| 912 Groupe scolaire "les hauts de RANGIPOF | 0,00 | 407 101,00 | 0,00 | 407 101,00 |
| 912 Groupe scolaire "les hauts de RANGIPOF | 0,00 | 239 737,58 | 0,00 | 239 737,58 |

(1) Pour le croisement par nature, le détail est fait selon le niveau de vote choisi par l'assemblée délibérante (chapitre, article ou article spécialisé).

(2) Le solde correspond à la différence entre les recettes et les dépenses. Les dépenses et les recettes correspondent à la somme des dépenses et des recettes de l'exercice ainsi que des restes à réaliser et des reports (lignes budgétaires 001 et 002). Les lignes reports 001 et 002 apparaissent à la colonne 01-Non ventilables.

IV - ANNEXES

ELEMENTS DU BILAN
PRESENTATION CROISEE PAR FONCTION
DETAIL INVESTISSEMENT

IV

A1.2

| | Sous-fonction 21 | Sous-fonction 25 |
|---|-------------------------|---------------------------------------|
| | 212 Ecoles primaires | 251 Hébergement et restauration |
| DEPENSES TOTALES (2) | 4 869 290,61 | 9 865,00 |
| Dépenses de l'exercice | 603 637,58 | 7 865,00 |
| Non individualisées en opérations | 0,00 | 0,00 |
| 040 Opérations d'ordre de transfert entre sec | 0,00 | 0,00 |
| 21 Immobilisations corporelles | 0,00 | 0,00 |
| N° Opérations | 603 637,58 | 7 865,00 |
| 807 Mise aux normes Cuisine | 0,00 | 0,00 |
| 912 Groupe scolaire "les hauts de RANGIPOF | 0,00 | 0,00 |
| 913 extension groupe scolaire | 50 000,00 | 0,00 |
| 703 Travaux dans les écoles | 0,00 | 0,00 |
| 807 Mise aux normes Cuisine | 0,00 | 7 865,00 |
| 912 Groupe scolaire "les hauts de RANGIPOF | 300 000,00 | 0,00 |
| 703 Travaux dans les écoles | 0,00 | 0,00 |
| 705 Travaux Bâtiments Municipaux | 0,00 | 0,00 |
| 912 Groupe scolaire "les hauts de RANGIPOF | 243 637,58 | 0,00 |
| 913 extension groupe scolaire | 10 000,00 | 0,00 |
| Restes à réaliser - reports | 4 265 653,03 | 2 000,00 |
| N° Opérations | 4 265 653,03 | 2 000,00 |
| 703 Travaux dans les écoles | 0,00 | 0,00 |
| 807 Mise aux normes Cuisine | 0,00 | 2 000,00 |
| 703 Travaux dans les écoles | 0,00 | 0,00 |
| 705 Travaux Bâtiments Municipaux | 0,00 | 0,00 |
| 803 Etude Accès Handicapés | 0,00 | 0,00 |
| 807 Mise aux normes Cuisine | 0,00 | 0,00 |
| 912 Groupe scolaire "les hauts de RANGIPOF | 4 265 653,03 | 0,00 |
| RECETTES TOTALES (2) | 646 838,58 | 0,00 |
| Recettes de l'exercice | 646 838,58 | 0,00 |
| Non affectées aux opérations | 0,00 | 0,00 |
| 040 Opérations d'ordre de transfert entre sec | 0,00 | 0,00 |
| Affectées aux opérations | 646 838,58 | 0,00 |
| 703 Travaux dans les écoles | 0,00 | 0,00 |

(1) Pour le croisement par nature, le détail est fait selon le niveau de vote choisi par l'assemblée délibérante (chapitre, article ou article spécialisés).

(2) Le solde correspond à la différence entre les recettes et les dépenses. Les dépenses et les recettes correspondent à la somme des dépenses et des recettes de l'exercice ainsi que des restes à réaliser et des reports (lignes budgétaires 001 et 002). Les lignes reports 001 et 002 apparaissent à la colonne 01-Non ventilables.

| | |
|--|-------------|
| IV - ANNEXES | |
| ELEMENTS DU BILAN | |
| PRESENTATION CROISEE PAR FONCTION | |
| DETAIL INVESTISSEMENT | |
| IV | A1.2 |

| | Sous-fonction 21 | Sous-fonction 25 |
|--|------------------|-----------------------------|
| | 212 | 251 |
| | Ecoles primaires | Hébergement et restauration |
| 912 Groupe scolaire "les hauts de RANGIPOP | 407 101,00 | 0,00 |
| 912 Groupe scolaire "les hauts de RANGIPOP | 239 737,58 | 0,00 |

(1) Pour le croisement par nature, le détail est fait selon le niveau de vote choisi par l'assemblée délibérante (chapitre, article ou article spécialisé).
 (2) Le solde correspond à la différence entre les recettes et les dépenses. Les dépenses et les recettes correspondront à la somme des dépenses et des recettes de l'exercice ainsi que des restes à réaliser et des reports (lignes budgétaires 001 et 002). Les lignes reports 001 et 002 apparaissent à la colonne 01-Non ventilables.

IV - ANNEXES

ELEMENTS DU BILAN
PRESENTATION CROISEE PAR FONCTION
DETAIL INVESTISSEMENT

IV

A1.2

FONCTION 3 Culture

| CHAPITRES (1) | 3 Culture | 31 Expression artistique | 32 Conservation et diffusion des patrimoines | 33 Action culturelle | Total |
|--|-------------------|-----------------------------|---|-------------------------|-------------------|
| DEPENSES TOTALES (2) | 173 506,92 | 31 455,00 | 470 600,00 | 0,00 | 675 561,92 |
| Dépenses de l'exercice | 43 256,10 | 0,00 | 200 000,00 | 0,00 | 243 256,10 |
| Non individualisées en opérations | 1 060,00 | 0,00 | 0,00 | 0,00 | 1 060,00 |
| 21 Immobilisations corporelles | 1 060,00 | 0,00 | 0,00 | 0,00 | 1 060,00 |
| N° Opérations | 42 196,10 | 0,00 | 200 000,00 | 0,00 | 242 196,10 |
| 705 Travaux Bâtiments Municipaux | 11 500,00 | 0,00 | 0,00 | 0,00 | 11 500,00 |
| 803 Etude Accès Handicapés | 30 696,10 | 0,00 | 0,00 | 0,00 | 30 696,10 |
| 914 CASANOVA | 0,00 | 0,00 | 200 000,00 | 0,00 | 200 000,00 |
| Restes à réaliser - reports | 130 250,82 | 31 455,00 | 270 600,00 | 0,00 | 432 305,82 |
| Non individualisées en opérations | 2 815,60 | 0,00 | 1 600,00 | 0,00 | 4 415,60 |
| 20 Immobilisations incorporelles | 1 432,60 | 0,00 | 0,00 | 0,00 | 1 432,60 |
| 21 Immobilisations corporelles | 1 383,00 | 0,00 | 1 600,00 | 0,00 | 2 983,00 |
| N° Opérations | 127 435,22 | 31 455,00 | 269 000,00 | 0,00 | 427 890,22 |
| 704 Salle des fêtes aménagement Parvis | 394,68 | 0,00 | 0,00 | 0,00 | 394,68 |
| 705 Travaux Bâtiments Municipaux | 0,00 | 0,00 | 180 000,00 | 0,00 | 180 000,00 |
| 914 CASANOVA | 0,00 | 0,00 | 89 000,00 | 0,00 | 89 000,00 |
| 705 Travaux Bâtiments Municipaux | 30 525,74 | 0,00 | 0,00 | 0,00 | 30 525,74 |
| 803 Etude Accès Handicapés | 96 514,80 | 31 455,00 | 0,00 | 0,00 | 127 969,80 |

| Sous-fonction 31 | Sous-fonction 32 |
|--|---|
| 311 Expression musicale, lyrique et patrimoine culturel | 324 Entretien du patrimoine culturel |
| 31 455,00 | 470 600,00 |
| 0,00 | 200 000,00 |
| 0,00 | 0,00 |
| 0,00 | 0,00 |
| 0,00 | 0,00 |
| 0,00 | 0,00 |
| 0,00 | 200 000,00 |

(1) Pour le croisement par nature, le détail est fait selon le niveau de vote choisi par l'assemblée délibérante (chapitre, article ou article spécialisé).

(2) Le solde correspond à la différence entre les recettes et les dépenses. Les dépenses et les recettes correspondent à la somme des dépenses et des recettes de l'exercice ainsi que des restes à réaliser et des reports (lignes budgétaires 001 et 002). Les lignes reports 001 et 002 apparaissent à la colonne 01-Non ventilables.

IV - ANNEXES

ELEMENTS DU BILAN
PRESENTATION CROISEE PAR FONCTION
DETAIL INVESTISSEMENTIV
A1.2

| | Sous-fonction 31 | Sous-fonction 32 |
|--|---------------------------------|-------------------|
| | 311 | 324 |
| | Expression musicale, lyrique et | Entretien du |
| | patrimoine culturel | |
| 705 Travaux Bâtiments Municipaux | 0,00 | 0,00 |
| 705 Travaux Bâtiments Municipaux | 0,00 | 0,00 |
| 803 Etude Accès Handicapés | 0,00 | 0,00 |
| 914 CASANOVA | 0,00 | 200 000,00 |
| Restes à réaliser - reports | 31 455,00 | 270 600,00 |
| Non individualisées en opérations | 0,00 | 1 600,00 |
| 20 Immobilisations incorporelles | 0,00 | 0,00 |
| 21 Immobilisations corporelles | 0,00 | 1 600,00 |
| N° Opérations | 31 455,00 | 269 000,00 |
| 704 Salle des fêtes aménagement Parvis | 0,00 | 0,00 |
| 705 Travaux Bâtiments Municipaux | 0,00 | 180 000,00 |
| 914 CASANOVA | 0,00 | 89 000,00 |
| 705 Travaux Bâtiments Municipaux | 0,00 | 0,00 |
| 803 Etude Accès Handicapés | 31 455,00 | 0,00 |

(1) Pour le croisement par nature, le détail est fait selon le niveau de vote choisi par l'assemblée délibérante (chapitre, article ou article spécialisé).

(2) Le solde correspond à la différence entre les recettes et les dépenses. Les dépenses et les recettes correspondent à la somme des dépenses et des recettes de l'exercice ainsi que des restes à réaliser et des reports (lignes budgétaires 001 et 002). Les lignes reports 001 et 002 apparaissent à la colonne 01-Non ventilables.

IV - ANNEXES

ELEMENTS DU BILAN
PRESENTATION CROISEE PAR FONCTION
DETAIL INVESTISSEMENT

IV

A1.2

FONCTION 4 Sport et jeunesse

| CHAPITRES (1) | 4 Sport et jeunesse | 41 Sports | 42 Jeunesse | Total |
|--|------------------------|-----------------|------------------|-------------------|
| DEPENSES TOTALES (2) | 398 455,69 | 1 440,19 | 52 859,70 | 452 755,58 |
| Dépenses de l'exercice | 154 157,64 | 0,00 | 0,00 | 154 157,64 |
| N° Opérations | 154 157,64 | 0,00 | 0,00 | 154 157,64 |
| 716 Reconstruction Tennis | 50 000,00 | 0,00 | 0,00 | 50 000,00 |
| 705 Travaux Bâtiments Municipaux | 7 000,00 | 0,00 | 0,00 | 7 000,00 |
| 803 Etude Accès Handicapés | 97 157,64 | 0,00 | 0,00 | 97 157,64 |
| Restes à réaliser - reports | 244 298,05 | 1 440,19 | 52 859,70 | 298 597,94 |
| Non individualisées en opérations | 11 000,00 | 0,00 | 0,00 | 11 000,00 |
| 21 Immobilisations corporelles | 11 000,00 | 0,00 | 0,00 | 11 000,00 |
| N° Opérations | 233 298,05 | 1 440,19 | 52 859,70 | 287 597,94 |
| 705 Travaux Bâtiments Municipaux | 8 792,16 | 0,00 | 0,00 | 8 792,16 |
| 710 Local Pétaïque | 0,00 | 1 440,19 | 0,00 | 1 440,19 |
| 803 Etude Accès Handicapés | 224 505,89 | 0,00 | 52 859,70 | 277 365,59 |
| RECETTES TOTALES (2) | 0,00 | 0,00 | 17 219,00 | 17 219,00 |
| Restes à réaliser - reports | 0,00 | 0,00 | 17 219,00 | 17 219,00 |
| Non affectées aux opérations | 0,00 | 0,00 | 17 219,00 | 17 219,00 |
| 13 Subventions d'investissement (sauf 138) | 0,00 | 0,00 | 17 219,00 | 17 219,00 |

| | Sous-fonction 41 | Sous-fonction 42 |
|-----------------------------------|---------------------------|---|
| | 414 Autres équipements | 422 Autres activités pour les jeunes |
| DEPENSES TOTALES (2) | 1 440,19 | 52 859,70 |
| Dépenses de l'exercice | 0,00 | 0,00 |
| Non individualisées en opérations | 0,00 | 0,00 |
| 21 Immobilisations corporelles | 0,00 | 0,00 |
| N° Opérations | 0,00 | 0,00 |
| 716 Reconstruction Tennis | 0,00 | 0,00 |
| 705 Travaux Bâtiments Municipaux | 0,00 | 0,00 |

(1) Pour le croisement par nature, le détail est fait selon le niveau de vote choisi par l'assemblée délibérante (chapitre, article ou article spécialisé).

(2) Le solde correspond à la différence entre les recettes et les dépenses. Les dépenses et les recettes correspondant à la somme des dépenses et des recettes de l'exercice ainsi que des restes à réaliser et des reports (lignes budgétaires 001 et 002). Les lignes reports 001 et 002 apparaissent à la colonne 01-Non ventilables.

IV - ANNEXES

ELEMENTS DU BILAN
PRESENTATION CROISEE PAR FONCTION
DETAIL INVESTISSEMENT

IV

A1.2

| | Sous-fonction 41 | Sous-fonction 42 |
|--|------------------------------|--|
| | 414 Autres équipements | 422 Autres activités pour les Jeunes |
| 710 Local Pétanque | 0,00 | 0,00 |
| 803 Etude Accès Handicapés | 0,00 | 0,00 |
| Restes à réaliser - reports | 1 440,19 | 52 859,70 |
| Non individualisées en opérations | 0,00 | 0,00 |
| 21 Immobilisations corporelles | 0,00 | 0,00 |
| N° Opérations | 1 440,19 | 52 859,70 |
| 705 Travaux Bâtiments Municipaux | 0,00 | 0,00 |
| 710 Local Pétanque | 1 440,19 | 0,00 |
| 803 Etude Accès Handicapés | 0,00 | 52 859,70 |
| RECETTES TOTALES (2) | 0,00 | 17 219,00 |
| Restes à réaliser - reports | 0,00 | 17 219,00 |
| Non affectées aux opérations | 0,00 | 17 219,00 |
| 13 Subventions d'investissement (sauf 138) | 0,00 | 17 219,00 |

(1) Pour le croisement par nature, le détail est fait selon le niveau de vote choisi par l'assemblée délibérante (chapitre, article ou article spécialisé).

(2) Le solde correspond à la différence entre les recettes et les dépenses. Les dépenses et les recettes correspondront à la somme des dépenses et des recettes de l'exercice ainsi que des restes à réaliser et des reports (lignes budgétaires 001 et 002). Les lignes reports 001 et 002 apparaissent à la colonne 01-Non ventilables.

IV - ANNEXES

ELEMENTS DU BILAN
PRESENTATION CROISEE PAR FONCTION
DETAIL INVESTISSEMENT

IV

A1.2

FONCTION 6 Famille

| CHAPITRES (1) | 6 Famille | Total |
|-----------------------------------|------------------|------------------|
| DEPENSES TOTALES (2) | 25 555,26 | 25 555,26 |
| Dépenses de l'exercice | 24 577,26 | 24 577,26 |
| Non individualisées en opérations | 500,00 | 500,00 |
| 21 Immobilisations corporelles | 500,00 | 500,00 |
| N° Opérations | 24 077,26 | 24 077,26 |
| 803 Etude Accès Handicapés | 24 077,26 | 24 077,26 |
| Restes à réaliser - reports | 978,00 | 978,00 |
| Non individualisées en opérations | 978,00 | 978,00 |
| 20 Immobilisations incorporelles | 978,00 | 978,00 |

(1) Pour le croisement par nature, le détail est fait selon le niveau de vote choisi par l'assemblée délibérante (chapitre, article ou article spécialisé).

(2) Le solde correspond à la différence entre les recettes et les dépenses. Les dépenses et les recettes correspondent à la somme des dépenses et des recettes de l'exercice ainsi que des restes à réaliser et des reports (lignes budgétaires 001 et 002). Les lignes reports 001 et 002 apparaissent à la colonne 01-Non ventilables.

IV - ANNEXES

IV

ELEMENTS DU BILAN

A1.2

PRESENTATION CROISEE PAR FONCTION
DETAIL INVESTISSEMENT

FONCTION 7 Logement

| CHAPITRES (1) | 7 Logement | Total |
|--|------------------|------------------|
| DEPENSES TOTALES (2) | 12 853,37 | 12 853,37 |
| Dépenses de l'exercice | 4 060,77 | 4 060,77 |
| Non individualisées en opérations | 4 060,77 | 4 060,77 |
| 16 Emprunts et dettes assimilées | 4 060,77 | 4 060,77 |
| Restes à réaliser - reports | 8 792,60 | 8 792,60 |
| Non individualisées en opérations | 184,00 | 184,00 |
| 21 Immobilisations corporelles | 184,00 | 184,00 |
| N° Opérations | 8 608,60 | 8 608,60 |
| 705 Travaux Bâtiments Municipaux | 8 608,60 | 8 608,60 |
| RECETTES TOTALES (2) | 588,59 | 588,59 |
| Recettes de l'exercice | 588,59 | 588,59 |
| Non affectées aux opérations | 588,59 | 588,59 |
| 16 Emprunts et dettes assimilées | 588,59 | 588,59 |

(1) Pour le croisement par nature, le détail est fait selon le niveau de vote choisi par l'assemblée délibérante (chapitre, article ou article spécialisé).

(2) Le solde correspond à la différence entre les recettes et les dépenses. Les dépenses et les recettes correspondent à la somme des dépenses et des recettes de l'exercice ainsi que des restes à réaliser et des reports (lignes budgétaires 001 et 002). Les lignes reports 001 et 002 apparaissent à la colonne 01-Non ventilables.

IV - ANNEXES

ELEMENTS DU BILAN
PRESENTATION CROISEE PAR FONCTION
DETAIL INVESTISSEMENT

IV

A1.2

FONCTION 8 Aménagement et services urbains, environnement

| CHAPITRES (1) | 8 Aménagement et services urbains, environnement | 82 Aménagement urbain | Total |
|---|---|--------------------------|-------------------|
| DEPENSES TOTALES (2) | 353 217,18 | 54 366,53 | 407 583,72 |
| Dépenses de l'exercice | 118 219,00 | 13 500,00 | 131 719,00 |
| Non individualisées en opérations | 86 603,00 | 0,00 | 86 603,00 |
| 20 Immobilisations incorporelles | 4 000,00 | 0,00 | 4 000,00 |
| 21 Immobilisations corporelles | 82 603,00 | 0,00 | 82 603,00 |
| N° Opérations | 31 616,00 | 13 500,00 | 45 116,00 |
| 909 Arbres | 16 480,00 | 0,00 | 16 480,00 |
| 706 Voirie | 15 136,00 | 13 500,00 | 28 636,00 |
| Restes à réaliser - reports | 234 998,18 | 40 866,53 | 275 864,72 |
| Non individualisées en opérations | 20 202,31 | 0,00 | 20 202,31 |
| 20 Immobilisations incorporelles | 4 510,00 | 0,00 | 4 510,00 |
| 21 Immobilisations corporelles | 15 692,31 | 0,00 | 15 692,31 |
| N° Opérations | 214 795,88 | 40 866,53 | 255 662,41 |
| 706 Voirie | 2 557,00 | 0,00 | 2 557,00 |
| 801 Rue Pasteur | 0,00 | 25 339,65 | 25 339,65 |
| 901 Mise en sécurité Jaurès/Verdun | 3 206,48 | 0,00 | 3 206,48 |
| 903 Voirie+enfouissement Henri Chausson | 486,77 | 0,00 | 486,77 |
| 706 Voirie | 1 900,00 | 0,00 | 1 900,00 |
| 708 Equipements Jeunesse | 96 552,00 | 0,00 | 96 552,00 |
| 801 Rue Pasteur | 3 502,45 | 3 000,00 | 6 502,45 |
| 803 Etude Accès Handicapés | 97 186,80 | 0,00 | 97 186,80 |
| 903 Voirie+enfouissement Henri Chausson | 9 404,38 | 0,00 | 9 404,38 |
| 909 Arbres | 0,00 | 12 526,88 | 12 526,88 |
| RECETTES TOTALES (2) | 15 000,00 | 9 360,00 | 24 360,00 |
| Recettes de l'exercice | 15 000,00 | 9 360,00 | 24 360,00 |
| Affectées aux opérations | 15 000,00 | 9 360,00 | 24 360,00 |
| 706 Voirie | 0,00 | 9 360,00 | 9 360,00 |
| 708 Equipements Jeunesse | 15 000,00 | 0,00 | 15 000,00 |

(1) Pour le croisement par nature, le détail est fait selon le niveau de vote choisi par l'assemblée délibérante (chapitre, article ou article spécialisé).

(2) Le solde correspond à la différence entre les recettes et les dépenses. Les dépenses et les recettes correspondent à la somme des dépenses et des recettes de l'exercice ainsi que des restes à réaliser et des reports (lignes budgétaires 001 et 002). Les lignes reports 001 et 002 apparaissent à la colonne 01-Non ventilables.

IV - ANNEXES

IV

A1.2

ELEMENTS DU BILAN
PRESENTATION CROISEE PAR FONCTION
DETAIL INVESTISSEMENT

| | Sous-fonction 82 | | |
|--|---------------------------------|--------------------------------------|---------------------------------|
| | 821 Équipements de voirie | 822 Voirie communale et routes | 823 Espaces verts urbains |
| DEPENSES TOTALES (2) | 4 500,00 | 37 339,65 | 12 526,88 |
| Dépenses de l'exercice | 4 500,00 | 9 000,00 | 0,00 |
| Non individualisées en opérations | 0,00 | 0,00 | 0,00 |
| 20 Immobilisations incorporelles | 0,00 | 0,00 | 0,00 |
| 21 Immobilisations corporelles | 0,00 | 0,00 | 0,00 |
| N° Opérations | 4 500,00 | 9 000,00 | 0,00 |
| 705 Travaux Bâtiments Municipaux | 0,00 | 0,00 | 0,00 |
| 909 Arbres | 0,00 | 0,00 | 0,00 |
| 702 Eclairage public | 0,00 | 0,00 | 0,00 |
| 909 Arbres | 0,00 | 0,00 | 0,00 |
| 702 Eclairage public | 0,00 | 0,00 | 0,00 |
| 706 Voirie | 4 500,00 | 9 000,00 | 0,00 |
| 909 Arbres | 0,00 | 0,00 | 0,00 |
| Restes à réaliser - reports | 0,00 | 28 339,65 | 12 526,88 |
| Non individualisées en opérations | 0,00 | 0,00 | 0,00 |
| 20 Immobilisations incorporelles | 0,00 | 0,00 | 0,00 |
| 21 Immobilisations corporelles | 0,00 | 0,00 | 0,00 |
| N° Opérations | 0,00 | 28 339,65 | 12 526,88 |
| 706 Voirie | 0,00 | 0,00 | 0,00 |
| 801 Rue Pasteur | 0,00 | 25 339,65 | 0,00 |
| 901 Mise en sécurité Jaurès/Verdun | 0,00 | 0,00 | 0,00 |
| 903 Voirie-renfouissement Henri Chausson | 0,00 | 0,00 | 0,00 |
| 706 Voirie | 0,00 | 0,00 | 0,00 |
| 708 Equipements Jeunesse | 0,00 | 0,00 | 0,00 |
| 801 Rue Pasteur | 0,00 | 3 000,00 | 0,00 |
| 803 Etude Accès Handicapés | 0,00 | 0,00 | 0,00 |
| 903 Voirie-renfouissement Henri Chausson | 0,00 | 0,00 | 0,00 |
| 909 Arbres | 0,00 | 0,00 | 12 526,88 |
| RECETTES TOTALES (2) | 0,00 | 9 360,00 | 0,00 |
| Recettes de l'exercice | 0,00 | 9 360,00 | 0,00 |

(1) Pour le croisement par nature, le détail est fait selon le niveau de vote choisi par l'assemblée délibérante (chapitre, article ou article spécialisé).

(2) Le solde correspond à la différence entre les recettes et les dépenses. Les dépenses et les recettes correspondent à la somme des dépenses et des recettes de l'exercice ainsi que des restes à réaliser et des reports (lignes budgétaires 001 et 002). Les lignes reports 001 et 002 apparaissent à la colonne 01-Non ventilables.

IV - ANNEXES

ELEMENTS DU BILAN
PRESENTATION CROISEE PAR FONCTION
DETAIL INVESTISSEMENT

IV

A1.2

| Sous-fonction 82 | | | |
|---------------------------------|---------------------------------|--------------------------------------|---------------------------------|
| | 821 Équipements de voirie | 822 Voirie communale et routes | 823 Espaces verts urbains |
| Affectées aux opérations | 0,00 | 9 360,00 | 0,00 |
| 702 Eclairage public | 0,00 | 0,00 | 0,00 |
| 706 Voirie | 0,00 | 9 360,00 | 0,00 |
| 708 Equipements Jeunesse | 0,00 | 0,00 | 0,00 |

(1) Pour le croisement par nature, le détail est fait selon le niveau de vote choisi par l'assemblée délibérante (chapitre, article ou article spécialisé).

(2) Le solde correspond à la différence entre les recettes et les dépenses. Les dépenses et les recettes correspondent à la somme des dépenses et des recettes de l'exercice ainsi que des restes à réaliser et des reports (lignes budgétaires 001 et 002). Les lignes reports 001 et 002 apparaissent à la colonne 01-Non ventilables.

IV - ANNEXES

IV

ELEMENTS DU BILAN - ETAT DE LA DETTE
REPARTITION PAR NATURE DE DETTES (hors 16449 et 166)

A2.2

| Nature (Pour chaque ligne, indiquer le numéro de contrat) | Organisme prêteur ou chef de file | Date de signature | Date d'émission ou date de mobilisation (1) | Date du premier rembt | Nominal (2) | Type de taux d'intérêt (3) | Index (4) | Taux initial | | Devise | Périodicité des remboursements (6) | Profil d'amortissement (7) | Possibilité de remboursement anticipé partiel O/N | Catégorie d'emprunt (8) |
|--|-----------------------------------|-------------------|---|-----------------------|----------------|----------------------------|-----------|----------------|-------------|--------|------------------------------------|----------------------------|---|-------------------------|
| | | | | | | | | Niveau de taux | Taux actuel | | | | | |
| 164 Emprunts auprès des établissements financiers (Total) | | | | | 10 570 434,00 | | | | | | | | | |
| 1641 Emprunts en euros (total) | | | | | 10 570 434,00 | | | | | | | | | |
| 15123 | Société Générale | 15/01/2004 | | 16/02/2005 | 300 000,00 F | F | | 4,78 | 4,78 | | | X | O | A-1 |
| 15453 | Société Générale | 02/10/2004 | | 25/12/2004 | 900 000,00 F | F | | 4,1 | 4,1 | | | X | O | A-1 |
| | CRCA IDF | 21/11/2012 | | 30/03/2013 | 1 146 000,00 F | F | | 3,38 | 6,58112 | | | C | O | A-1 |
| | CAISSE DES DEPOTS ET CONSIGNATION | 08/12/2015 | | 01/04/2016 | 1 009 434,00 F | F | | 1,75 | 1,7509 | | | C | O | A-1 |
| | CRCA IDF | 27/11/2015 | | 15/03/2016 | 1 340 000,00 F | F | | 1,82 | 1,96991 | | | C | O | A-1 |
| | CRCA IDF | 02/12/2016 | | 15/03/2017 | 3 875 000,00 F | F | | 1,02 | 1,02625 | | | C | O | A-1 |
| | CRCA IDF | 16/12/2017 | | 16/06/2018 | 2 000 000,00 F | F | | 1,33 | 1,33721 | | | C | O | A-1 |
| Total général | | | | | 10 570 434,00 | | | | | | | | | |

(1) Si un emprunt donne lieu à plusieurs mobilisations, indiquer la date de la première mobilisation.

(2) Nominal : montant emprunté à l'origine.

(3) Type de taux d'intérêt : F : fixe ; V : variable simple ; C : complexe (c'est-à-dire un taux variable qui n'est pas seulement défini comme la simple addition d'un taux usuel de référence et d'une marge exprimée en point de pourcentage).

(4) Mentionner le ou les types d'index (ex : Euribor 3 mois).

(5) Indiquer le niveau de taux à l'origine du contrat.

(6) Indiquer la périodicité des remboursements : A : annuelle ; M : mensuelle ; B : bimestrielle ; S : semestrielle ; T : trimestrielle ; X autre.

(7) Indiquer C pour amortissement annuel constant, P pour amortissement annuel progressif, F pour *in fine*, X pour autres à préciser.

(8) Catégorie d'emprunt à l'origine. Exemple A-1 (cf. la classification des emprunts suivant la typologie de la circulaire JOCB1015077C du 25 juin 2010 sur les produits financiers offerts aux collectivités territoriales).

IV - ANNEXES

IV

A2.2

ELEMENTS DU BILAN - ETAT DE LA DETTE

REPARTITION PAR NATURE DE DETTES (hors 16449 et 166) (suite)

| Nature (Pour chaque ligne, indiquer le numéro de contrat) | Couverture ? O/N (10) | Montant couvert | Catégorie d'emprunt après ouverture éventuelle (11) | Capital restant dû au 01/01/2018 | Durée résiduelle (en années) | Taux d'intérêt | | | Annuités de l'exercice | | | ICNE de l'exercice |
|--|-----------------------------|--------------------|---|--|---------------------------------|----------------------|------------|--|------------------------|---------------------------|-------------------------|-----------------------|
| | | | | | | Type de taux (12) | Index (13) | Niveau du taux d'intérêt à la date de vote du budget (14) | Capital | Charges d'intérêt (15) | Intérêts perçus (16) | |
| | | | | | | | | | | | | |
| 164 Emprunts auprès des établissements financiers (Total) | | 0,00 | | 6 726 674,40 | | | | | 577 351,00 | 116 767,71 | 0,00 | 43 448,05 |
| 1641 Emprunts en euros (total) | | 0,00 | | 6 726 674,40 | | | | | 577 351,00 | 116 767,71 | 0,00 | 43 448,05 |
| 15123 | N | 0,00 | | 190 957,42 | 11,08 | F | 4,78 | 4,78 | 12 150,60 | 9 127,76 | 0,00 | 7 478,60 |
| 15453 | N | 0,00 | | 148 010,96 | 1,83 | F | 4,1 | 4,1 | 75 773,51 | 4 655,05 | 0,00 | 48,36 |
| | N | 0,00 | | 568 349,65 | 4,17 | F | 6,58112 | 6,58112 | 113 669,93 | 19 210,22 | 0,00 | 11 568,82 |
| | N | 0,00 | | 938 773,62 | 23,00 | F | 1,7509 | 1,7509 | 40 377,36 | 16 058,56 | 0,00 | 3 904,95 |
| | N | 0,00 | | 1 199 332,75 | 17,17 | F | 1,96991 | 1,96991 | 66 629,60 | 23 626,86 | 0,00 | 17 727,43 |
| | N | 0,00 | | 3 681 250,00 | 18,92 | F | 1,18628 | 1,18628 | 193 760,00 | 34 363,63 | 0,00 | 1 581,00 |
| | N | 0,00 | | 0,00 | 20,17 | F | 1,33721 | 1,33721 | 75 000,00 | 9 725,63 | 0,00 | 1 137,89 |
| Total général | | 0,00 | | 6 726 674,40 | | | | | 577 351,00 | 116 767,71 | 0,00 | 43 448,05 |

(9) S'agissant des emprunts assortis d'une ligne de trésorerie, il faut faire ressortir le remboursement du capital de la dette prévue pour l'exercice correspondant au véritable endettement.

(10) Si l'emprunt est soumis à couverture, il convient de compléter le tableau « détail des opérations de couverture ».

(11) Catégorie d'emprunt. Exemple A-1 (cf. la classification des emprunts suivant la typologie de la circulaire 10CB1015077C du 25 juin 2010 sur les produits financiers offerts aux collectivités territoriales).

(12) Type de taux d'intérêt : F : fixe ; V : variable simple ; C : complexe (c'est-à-dire un taux variable qui n'est pas seulement défini comme la simple addition d'un taux usuel de référence et d'une marge exprimée en point de pourcentage).

(13) Mentionner le ou les index utilisés sur l'année.

(14) Taux après opérations de couverture éventuelles. S'agissant du niveau de taux, pour un emprunt à taux variable, indiquer le niveau à la date de vote du budget.

(15) Il s'agit des intérêts dus au titre du contrat initial et comptabilisés à l'article 66111 « Intérêts réglés à l'échéance » (Intérêts décaissés) et Intérêts éventuels dus au titre du contrat d'échange éventuel et comptabilisés à l'article 668.

(16) Indiquer les intérêts reçus au titre du contrat d'échange et comptabilisés au 768.

IV - ANNEXES

IV

ELEMENTS DU BILAN - ETAT DE LA DETTE
REPARTITION DES EMPRUNTS PAR STRUCTURE DE TAUX (HORS A1)

A2.3

| Emprunts ventilés par structure de taux selon le risque le plus élevé (Pour chaque ligne, indiquer le numéro de contrat) (1) | Organisme prêteur ou chef de file | Nominal (2) | Capital restant dû au 01/01/2018 (3) | Type d'indices (4) | Durée du contrat | Dates des périodes bonifiées | Taux minimal (5) | Taux maximal (6) | Coût de sortie (7) | Taux maximal après couverture éventuelle (8) | Niveau du taux à la date de vote du budget (9) | Intérêts à payer au cours de l'exercice (10) | Intérêts à percevoir au cours de l'exercice (le cas échéant) (11) | % par type de taux selon le capital restant dû |
|--|-----------------------------------|-------------|--------------------------------------|--------------------|------------------|------------------------------|------------------|------------------|--------------------|--|--|--|---|--|
| Exchange de taux, taux variable simple plafonné (tunnel) (A) | | | | | | | | | | | | | | |
| TOTAL (A) | | 0,00 | 0,00 | | | | | | | | | 0,00 | 0,00 | 0,00 % |
| Barrière simple (B) | | | | | | | | | | | | | | |
| Option d'échange (C) | | | | | | | | | | | | | | |
| Multiplicateur jusqu'à 3 ou multiplicateur jusqu'à 5 capé (D) | | | | | | | | | | | | | | |
| Multiplicateur jusqu'à 5 (E) | | | | | | | | | | | | | | |
| Autres types de structures (F) | | | | | | | | | | | | | | |
| TOTAL GENERAL | | 0,00 | 0,00 | | | | | | | | | 0,00 | 0,00 | 0,00 % |

(1) Répartir les emprunts selon le type de structure taux (de A à F selon la classification de la charte de bonne conduite) en fonction du risque le plus élevé à couvrir sur toute la durée de vie du contrat de prêt et après opérations de couverture éventuelles.

(2) Nominal : montant emprunté à l'origine. En cas de couverture partielle d'un emprunt, indiquer séparément sur deux lignes la part du nominal couvert et la part non couverte.

(3) Capital restant dû : En cas de couverture partielle d'un emprunt, indiquer séparément sur deux lignes la part du capital restant dû couvert et la part non couverte.

(4) Indiquer la classification de l'indice sous-jacent suivant la typologie de la circulaire du 25 juin 2010 sur les produits financiers (de 1 à 6). 1 : Indice zone euro / 2 : Indices Initiation Française ou zone euro ou écart entre ces indices / 3 : Ecart indice zone euro / 4 : Indices hors zone euro ou écart d'indices dont l'un est hors zone euro / 5 : écarts d'indices hors zone euro / 6 : autres indices.

(5) Taux hors opération de couverture. Indiquer le montant, l'index ou la formule correspondant au taux minimal du contrat de prêt sur toute la durée du contrat.

(6) Taux hors opération de couverture. Indiquer le montant, l'index ou la formule correspondant au taux maximal du contrat de prêt sur toute la durée du contrat.

(7) Coût de sortie : indiquer le montant de l'indemnité contractuelle de remboursement définitif de l'emprunt au 01/01/N ou le cas échéant, à la prochaine date d'échéance.

(8) Montant, index ou formule.

(9) Indiquer le niveau de taux après opérations de couverture éventuelles. Pour les emprunts à taux variables, indiquer le niveau du taux à la date de vote du budget.

(10) Indiquer les intérêts à payer au titre de contrat initial et comptabilisés à l'article 66111 et des intérêts éventuels à payer au titre du contrat d'échange et comptabilisés à l'article 668.

(11) Indiquer les intérêts à percevoir au titre du contrat d'échange et comptabilisés au 768.

IV - ANNEXES

IV

ELEMENTS DU BILAN - ETAT DE LA DETTE
 TYPOLOGIE DE LA REPARTITION DE L'ENCOURS (1)

A2.4

| Structure | Indices sous-jacents | (1) | (2) | (3) | (4) | (5) | (6) |
|--|----------------------|------------------|---|---------------------------|---|--------------------------------|----------------|
| | | Indices en euros | Indices inflation française ou zone euro ou écart entre ces indices | Ecart d'indices zone euro | Indices hors zone euro et écarts d'indices dont l'un est un indice hors zone euro | Ecart d'indices hors zone euro | Autres indices |
| (A) Taux fixe simple. Taux variable simple. Echange de taux fixe contre taux variable ou Inversement. Echange de taux structuré contre taux variable ou taux fixe (sens unique). Taux variable simple plafonné (cap) ou encadré (tunnel) | Nombre de produits | 6 | | | | | |
| | % de l'encours | 100,00% | | | | | |
| | Montant en euros | 6 726 674,40 | | | | | |
| (B) Barrière simple. Pas d'effet de levier | Nombre de produits | | | | | | |
| | % de l'encours | | | | | | |
| | Montant en euros | | | | | | |
| (C) Option d'échange (swaption) | Nombre de produits | | | | | | |
| | % de l'encours | | | | | | |
| | Montant en euros | | | | | | |
| (D) Multiplicateur jusqu'à 3 ; multiplicateur jusqu'à 5 capé | Nombre de produits | | | | | | |
| | % de l'encours | | | | | | |
| | Montant en euros | | | | | | |
| (E) Multiplicateur jusqu'à 5 | Nombre de produits | | | | | | |
| | % de l'encours | | | | | | |
| | Montant en euros | | | | | | |
| (F) Autres types de structures | Nombre de produits | | | | | | |
| | % de l'encours | | | | | | |
| | Montant en euros | | | | | | |

(1) Cette annexe retrace le stock de dette au 01/01/2018 après opérations de couverture éventuelles.

| | |
|---|-----------|
| IV - ANNEXES | IV |
| ELEMENTS DU BILAN METHODES UTILISEES POUR LES AMORTISSEMENTS | A3 |

| CHOIX DU CONSEIL MUNICIPAL | | | Délibération du |
|---|--|----------------------|------------------------|
| Biens de faible valeur Seuil unitaire en deçà duquel les immobilisations de peu de valeur s'amortissent sur un an (article R.2321-1 du CGCT) : 1 500,00€ | | | 27/03/2009 |
| Procédure d'amortissement (linéaire, dégressif, variable) | Catégories de biens amortis | Durée (en années) | |
| Linéaire | Appareils de laboratoire | 5 | 27/03/2009 |
| Linéaire | Appareils de levage, ascenseurs | 20 | 27/03/2009 |
| Linéaire | Camion et véhicules industriels | 8 | 27/03/2009 |
| Linéaire | coffre-fort | 20 | 27/03/2009 |
| Linéaire | Equipements de garages et ateliers | 15 | 27/03/2009 |
| Linéaire | Equipements des cuisines | 10 | 27/03/2009 |
| Linéaire | Equipements sportifs | 15 | 27/03/2009 |
| Linéaire | Installations de voirie | 30 | 27/03/2009 |
| Linéaire | Installations et appareils de chauffage | 10 | 27/03/2009 |
| Linéaire | Logiciels | 2 | 27/03/2009 |
| Linéaire | Matériel classique | 6 | 27/03/2009 |
| Linéaire | Matériel de bureau électrique ou électronique | 5 | 27/03/2009 |
| Linéaire | Matériel informatique | 2 | 27/03/2009 |
| Linéaire | Mobilier | 10 | 27/03/2009 |
| Linéaire | Plantations | 15 | 27/03/2009 |
| Linéaire | Voitures | 5 | 27/03/2009 |
| Linéaire | Agencements et aménagements de bâtiments | 20 | 27/03/2009 |
| Linéaire | autres agencements et aménagements de terrains | 30 | 27/03/2009 |
| Linéaire | Bâtiments légers, abris | 10 | 27/03/2009 |
| Linéaire | Installations électriques et téléphoniques | 10 | 27/03/2009 |
| Linéaire | immeubles productifs revenus | 20 | 05/03/2015 |
| Linéaire | fonds de commerce | 20 | 07/04/2016 |

| | |
|--|-------------|
| IV - ANNEXES | IV |
| ELEMENTS DU BILAN EQUILIBRE DES OPERATIONS FINANCIERES - DEPENSES | A6.1 |

DEPENSES A COUVRIR PAR DES RESSOURCES PROPRES

| Art (1) | Libellé (1) | Propositions nouvelles | Vote (2) |
|---|--|------------------------|-------------------|
| DEPENSES TOTALES A COUVRIR PAR DES RESSOURCES PROPRES =A + B | | 977 351,00 | 977 351,00 |
| 16 Emprunts et dettes assimilées (A) | | 577 351,00 | 577 351,00 |
| 1641 | Emprunts en euros | 577 351,00 | 577 351,00 |
| Dépenses et transferts à déduire des ressources propres (B) | | 400 000,00 | 400 000,00 |
| 10... | Reprise de dotations, fonds divers et réserves | 0,00 | 0,00 |
| 020 | Dépenses imprévues (investissement) | 400 000,00 | 400 000,00 |
| 020 | Dépenses imprévues (investissement) | 400 000,00 | 400 000,00 |

| | Op. de l'exercice I | Restes à réaliser en dépenses de l'exercice précédent (3) (4) | Solde d'exécution D001 (3) (4) | TOTAL II |
|--|------------------------|---|-----------------------------------|---------------------|
| Dépenses à couvrir par des ressources propres | 977 351,00 | 6 140 070,33 | D001 0,00 | 7 117 421,33 |

(1) Détailler les chapitres budgétaires par article conformément au plan de comptes appliqué par la commune ou l'établissement.

(2) Crédits de l'exercice votés lors de la séance.

(3) Inscrire uniquement si le compte administratif est voté ou en cas de reprise anticipée des résultats de l'exercice précédent.

(4) Indiquer le montant correspondant figurant en II - Présentation générale du budget - vue d'ensemble

IV - ANNEXES

IV

ELEMENTS DU BILAN
EQUILIBRE DES OPERATIONS FINANCIERES - RECETTES

A6.2

RESSOURCES PROPRES

| Art. (1) | Libellé (1) | Propositions nouvelles | Vote (2) |
|--|--|------------------------|-------------------------|
| RECETTES (RESSOURCES PROPRES) = a + b | | 1 013 113,54 | III 1 013 113,54 |
| Ressources propres externes de l'année (a) | | 315 000,00 | 315 000,00 |
| 10222 | Dotations, fonds divers et réserves | 315 000,00 | 315 000,00 |
| 10226 | Taxe d'aménagement | 0,00 | 0,00 |
| 138 | Subventions d'investissement | 0,00 | 0,00 |
| Ressources propres internes de l'année (b)(3) | | 698 113,54 | 698 113,54 |
| 2802 | Frais réalisation documents urbanisme et numérisation cadastre | 5 168,00 | 5 168,00 |
| 28031 | Amortissements des frais d'études | 22 468,80 | 22 468,80 |
| 28051 | Concessions et droits similaires | 14 751,99 | 14 751,99 |
| 28088 | Autres immobilisations incorporelles | 2 680,00 | 2 680,00 |
| 28132 | Immeubles de rapport | 26 165,00 | 26 165,00 |
| 28135 | Installat° générales, agencements, aménagement des construct° | 9 292,00 | 9 292,00 |
| 28181 | Installations générales, agencements et aménagements divers | 14 238,04 | 14 238,04 |
| 28182 | Matériel de transport | 25 407,82 | 25 407,82 |
| 28183 | Matériel de bureau et matériel informatique | 15 786,40 | 15 786,40 |
| 28184 | Mobilier | 15 348,08 | 15 348,08 |
| 28188 | Autres immobilisations corporelles | 117 603,40 | 117 603,40 |
| 4818 | Charges à étaler | 2 460,00 | 2 460,00 |
| 024 | Produits de cessions | 126 744,01 | 126 744,01 |
| 021 | Virement de la section de fonctionnement | 300 000,00 | 300 000,00 |

| | Opérations de l'exercice III | Restes à réaliser en recettes de l'exercice précédent (4)(5) | Solde d'exécution R001 (4)(5) | Affectation R1068 (4) | TOTAL IV |
|---|------------------------------|--|-------------------------------|-----------------------|----------------------|
| Total ressources propres disponibles | 1 013 113,54 | 4 194 740,90 | 7 168 938,07 | 0,00 | 12 376 792,51 |

| | Montant |
|--|---------------------------------------|
| Dépenses à couvrir par des ressources propres | II 7 117 421,33 |
| Ressources propres disponibles | IV 12 376 792,51 |
| Solde | V = IV - II (6) + 5 259 371,18 |

(1) Les comptes 15, 169, 26, 27, 28, 29, 39, 481, 49 et 59 sont à détailler conformément au plan de comptes.

(2) Crédits de l'exercice votés lors de la séance.

(3) Les comptes 15, 29, 39, 49 et 59 sont présentés uniquement si la commune ou l'établissement applique le régime des provisions budgétaires.

(4) Inscrire uniquement si le compte administratif est voté ou en cas de reprise anticipée des résultats de l'exercice précédent.

(5) Indiquer le montant correspondant figurant en II - Présentation générale du budget - vue d'ensemble.

(6) Indiquer le signe algébrique.

IV - ANNEXES
ELEMENTS DU BILAN
ETAT DES CHARGES TRANSFEREES

IV

A8

A8 - ETAT DES CHARGES TRANSFEREES

| Exercice | Nature de la dépense transférée | Durée de l'étalement (en mois) | Date de la délibération | Montant de la dépense transférée au compte 481 (I) | Montant amorti au titre des exercices précédents (II) | Montant de la dotation aux amortissements de l'exercice (c/6812) (III) | Solde (1) |
|--------------|---|--------------------------------|-------------------------|--|---|--|-----------|
| TOTAL | | | | 24 600,00 | 0,00 | 2 460,00 | 22 140,00 |
| 2018 | Assurance dommage-ouvrage groupe scolaire "Jeanne Couvry" | 10 | 05/04/2018 | 24 600,00 | 0,00 | 2 460,00 | 22 140,00 |

(1) Correspond au montant de la charge restant à amortir = I - (II+III)

| Exercice | Nature de la dépense transférée | Durée de l'étalement (en mois) | Date de la délibération | Montant de la dépense transférée au compte 481 (I) | Montant amorti au titre des exercices précédents (II) | Montant de la dotation aux amortissements de l'exercice (c/6862) (III) | Solde (1) |
|--------------|---------------------------------|--------------------------------|-------------------------|--|---|--|-----------|
| TOTAL | | | | | | | |
| | | | | | | | |

(1) Correspond au montant de la charge restant à amortir = I - (II+III)

IV - ANNEXES
ELEMENTS DU BILAN - DETAIL DES OPERATIONS POUR COMPTE DE TIERS (Détail) (1)

IV

A9

CHAPITRE D'OPERATIONS POUR COMPTE DE TIERS (Détail) (1)

| N° opération : 45401 | Intitulé de l'opération : Dépenses/insalubrité | Date de la délibération : | | | |
|----------------------|--|--|--------------|------------------------|-----------|
| | | Pour mémoire réalisations cumulées au 01/01/2018 (2) | RAR 2017 (3) | Nouveaux crédits votés | Total (4) |
| | DEPENSES (a) | 378,00 | 0,00 | 0,00 | 0,00 |
| | Annulations sur dépenses (c)/(6) | 378,00 | 0,00 | 0,00 | 0,00 |
| | Dépenses nettes (a-c) | 0,00 | 0,00 | 0,00 | 0,00 |
| | RECETTES (b) | 378,00 | 0,00 | 0,00 | 0,00 |
| | Annulations sur recettes (d)/(6) | 378,00 | 0,00 | 0,00 | 0,00 |
| | Recettes nettes (b-d) | 0,00 | 0,00 | 0,00 | 0,00 |
| | | 378,00 | 0,00 | 0,00 | 0,00 |

(1) Ouvrir un cadre par opération pour compte de tiers.
 (2) Ensemble des réalisations connues (hors restes à réaliser).
 (3) A remplir uniquement en cas de reprise des résultats de l'exercice précédent, soit après le vote du compte administratif, soit en cas de reprise anticipée des résultats.
 (4) Total = Restes à réaliser N-1 + Nouveaux crédits votés.
 (5) Inscrire le chapitre et la nature des travaux.
 (6) Le chapitre 45 doit être détaillé conformément au plan de comptes, tant en dépenses qu'en recettes.
 (7) Indiquer le chapitre

| | | |
|--|----|------|
| VILLE DE GARGENVILLE - 78 - BUDGET VILLE | BP | 2018 |
|--|----|------|

| | |
|--|-----------|
| IV - ANNEXES | |
| | IV |
| ELEMENTS DU BILAN - DETAIL DES OPERATIONS POUR COMPTE DE TIERS (Détail) (1) | A9 |

CHAPITRE D'OPERATIONS POUR COMPTE DE TIERS (Détail) (1)

| N° opération : 45801 | Intitulé de l'opération : voirie | Date de la délibération : | | | |
|----------------------|----------------------------------|--|--------------|------------------------|-----------|
| | | Pour mémoire réalisations cumulées au 01/01/2018 (2) | RAR 2017 (3) | Nouveaux crédits votés | Total (4) |
| | DEPENSES (a) | 0,00 | 0,00 | 0,00 | 0,00 |
| | | 0,00 | 0,00 | 0,00 | 0,00 |
| | Annulations sur dépenses (c)(6) | 0,00 | 0,00 | 0,00 | 0,00 |
| | Dépenses nettes (a-c) | 0,00 | 0,00 | 0,00 | 0,00 |
| | | 0,00 | 0,00 | 0,00 | 0,00 |
| | RECETTES (b) | | | | |
| | | | | | |
| | Recettes nettes (b-d) | 0,00 | 0,00 | 0,00 | 0,00 |

(1) Ouvrir un cadre par opération pour compte de tiers.
(2) Ensemble des réalisations connues (hors restes à réaliser).
(3) A remplir uniquement en cas de reprise des résultats de l'exercice précédent, soit après le vote du compte administratif, soit en cas de reprise anticipée des résultats.
(4) Total = Restes à réaliser N-1 + Nouveaux crédits votés.
(5) Inscrire le chapitre et la nature des travaux.
(6) Le chapitre 45 doit être détaillé conformément au plan de comptes, tant en dépenses qu'en recettes.
(7) Indiquer le chapitre

IV - ANNEXES

ELEMENTS DU BILAN - DETAIL DES OPERATIONS POUR COMPTE DE TIERS (Détail) (1)

IV

A9

CHAPITRE D'OPERATIONS POUR COMPTE DE TIERS (Détail) (1)

| N° opération : 45804 | Intitulé de l'opération : Zone des Garennes | Date de la délibération : | | | |
|---|---|--|--------------|------------------------|-----------|
| | | Pour mémoire réalisations cumulées au 01/01/2018 (2) | RAR 2017 (3) | Nouveaux crédits votés | Total (4) |
| DEPENSES (a) | | | | | |
| 458104 Dépenses nouvelles (5) | | 30 492,00 | 0,00 | 0,00 | 0,00 |
| Annulations sur dépenses (c)(6) | | 30 492,00 | 0,00 | 0,00 | 0,00 |
| Dépenses nettes (a-c) | | 30 492,00 | 0,00 | 0,00 | 0,00 |
| RECETTES (b) | | | | | |
| 458204 Financement par le tiers et par d'autres tiers (7) | | 30 492,00 | 0,00 | 0,00 | 0,00 |
| Annulations sur recettes (d)(6) | | 30 492,00 | 0,00 | 0,00 | 0,00 |
| Recettes nettes (b-d) | | 30 492,00 | 0,00 | 0,00 | 0,00 |

(1) Ouvrir un cadre par opération pour compte de tiers.
 (2) Ensemble des réalisations connues (hors restes à réaliser).
 (3) A remplir uniquement en cas de reprise des résultats de l'exercice précédent, soit après le vote du compte administratif, soit en cas de reprise anticipée des résultats.
 (4) Total = Restes à réaliser N-1 + Nouveaux crédits votés.
 (5) Inscrire le chapitre et la nature des travaux.
 (6) Le chapitre 45 doit être détaillé conformément au plan de comptes, tant en dépenses qu'en recettes.
 (7) Indiquer le chapitre

IV - ANNEXES

IV

ENGAGEMENTS HORS BILAN - ENGAGEMENTS DONNES ET RECUS
EMPRUNTS GARANTIS PAR LA COMMUNE OU L'ETABLISSEMENT

B1.1

ETAT DES EMPRUNTS GARANTIS PAR LA COMMUNE OU L'ETABLISSEMENT (art. L.2313-1 6°, L.5211-36 et L.5711-1 du CGCT)

| Désignation du bénéficiaire | Année de mobilisation et profil d'amortissement de l'emprunt (1) | | Objet de l'emprunt garanti | Organisme prêteur ou chef de file | Montant initial | Capital restant dû au 01/01/2018 | Durée résiduelle | Périodicité des remboursements (2) | Taux initial | | | Taux à la date du vote du budget (6) | | | Catégorie d'emprunt (7) | Indices ou devises pouvant modifier l'emprunt | Annuité garantie au cours de l'exercice | |
|--|--|--------|----------------------------|------------------------------------|---------------------|----------------------------------|------------------|------------------------------------|--------------|-----------|--------------------|--------------------------------------|-----------|----------------|-------------------------|---|---|------------|
| | Année | Profil | | | | | | | Taux (3) | Index (4) | Taux actuariel (5) | Taux (3) | Index (4) | Niveau de taux | | | En Intérêts (8) | En capital |
| Total des emprunts contractés par des collectivités ou des EP (hors logements sociaux) | | | | | 0,00 | 0,00 | | | | | | | | | | 0,00 | 0,00 | |
| Total des emprunts autres que ceux contractés par des collectivités ou des EP (hors logements sociaux) | | | | | 0,00 | 0,00 | | | | | | | | | | 0,00 | 0,00 | |
| Total des emprunts contractés pour des opérations de logement social | | | | | 2 134 331,80 | 1 908 907,63 | | | | | | | | | | 23 737,08 | 55 626,81 | |
| SAHRM | 1982 | X | Construction de garages | Caisse des Dépôts et Consignations | 22 272,80 | 3 052,69 | 1,75 | A | F | 3,6 | F | 3,6 | | | | 109,90 | 981,81 | |
| FRANCE HABITATION | 2012 | X | Construction logements | Caisse des Dépôts et Consignations | 1 817 053,00 | 1 843 123,23 | 32,75 | A | F | 2,85 | F | 2,85 | | | | 22 182,16 | 46 415,07 | |
| FRANCE HABITATION | 2012 | X | Construction logements | Caisse des Dépôts et Consignations | 295 006,00 | 282 751,71 | 32,75 | A | F | 2,05 | F | 2,05 | | | | 1 445,02 | 8 229,93 | |
| TOTAL GENERAL | | | | | 2 134 331,80 | 1 908 907,63 | | | | | | | | | | 23 737,08 | 55 626,81 | |

- (1) Indiquer C pour amortissement constant, P pour amortissement progressif, F pour fin, X pour autres (à préciser).
(2) Indiquer la périodicité des remboursements A : annuelle ; M : mensuelle ; B : bimestrielle ; S : semestrielle ; T : trimestrielle ; X : autre.
(3) Type de taux d'intérêt : F : fixe ; V : variable simple ; C : complexe (c'est-à-dire un taux variable qui n'est pas seulement défini comme la simple addition d'un taux usuel de référence et d'une marge exprimée en point de pourcentage).
(4) Indiquer le type d'index (ex. EURIBOR 3 mois ...).
(5) Taux annuel, tous frais compris.
(6) Taux hors opération de couverture. Pour les emprunts à taux variable, indiquer le niveau à la date de vote du budget.
(7) Catégorie d'emprunt hors opération de couverture. Exemple A-1 (cf. la classification des emprunts suivant la typologie de la circulaire IOCB1015077C du 25 juin 2010 sur les produits financiers offerts aux collectivités territoriales).
(8) Il s'agit des intérêts dus au titre du contrat initial et comptabilisés à l'article 66111 « Intérêts réglés à l'échéance » (intérêts décaissés).

IV - ANNEXES

IV

ENGAGEMENTS HORS BILAN - CALCUL DU RATIO D'ENDETTEMENT RELATIF AUX GARANTIES D'EMPRUNT

B1.2

| Calcul du ratio de l'article L. 2252-1 du CGCT | Valeur en euros |
|---|--------------------------------|
| Total des annuités déjà garanties à échoir dans l'exercice (1) | A 79 363,89 |
| Total des premières annuités entières des nouvelles garanties de l'exercice (1) | B 0,00 |
| Annuité nette de la dette de l'exercice (2) | C 0,00 |
| Provisions pour garanties d'emprunts | D 0,00 |
| Total des annuités d'emprunts garantis de l'exercice | I=A+B+C-D 79 363,89 |
| Recettes réelles de fonctionnement de l'exercice | II 7 882 297,83 |
| Part des garanties d'emprunt accordées au titre de l'exercice en % (3) | III 1,01% |

(1) Hors opérations visées par l'article L. 2252-2 du CGCT.

(2) Cf. définition de l'article D. 1511-30 du CGCT.

(3) Les garanties d'emprunt accordées au titre d'un exercice ne doivent pas représenter plus de 50 % des recettes réelles de fonctionnement de ce même exercice.

IV - ANNEXES

IV

ENGAGEMENTS HORS BILAN - ENGAGEMENTS DONNES ET RECUS
SUBVENTIONS VERSEES DANS LE CADRE DU VOTE DU BUDGET
(article L. 2311-7 du CGCT)

B1.7

| Article (1) | Subventions (2) | Objet (3) | Nom de l'organisme | Nature juridique de l'organisme | Montant de la subvention |
|-----------------------|--------------------|-------------------------|--|--|-----------------------------|
| FONCTIONNEMENT | | | | | |
| 657361 | 29 | SUBVENTION 2018 | CAISSE DES ECOLES DE GARGENVILLE | Communes | 118 000,00 |
| 657362 | 30 | SUBVENTION 2018 | CCAS de Gargenville | Etablissements publics (EPCI, EPA, EPIC,...) | 91 000,00 |
| 6574 | 1 | SUBVENTION 2018 | Comité des Fêtes | Associations | 13 900,00 |
| 6574 | 2 | SUBVENTION 2018 | Amicale des Chasseurs | Associations | 400,00 |
| 6574 | 3 | SUBVENTION 2018 | AMICALE SAPEURS POMPIERS | Associations | 500,00 |
| 6574 | 4 | SUBVENTION 2018 | BABILLAGE | Associations | 400,00 |
| 6574 | 5 | SUBVENTION 2018 | BLUES SUR SEINE | Associations | 2 650,00 |
| 6574 | 6 | SUBVENTION 2018 | Club des Sans Souci Bel Automne | Associations | 2 500,00 |
| 6574 | 7 | SUBVENTION 2018 | Club Omnisport de Gargenville | Associations | 90 000,00 |
| 6574 | 8 | SUBVENTION 2018 | COMITE LOCAL DES PERSONNES AGEES | Associations | 10 000,00 |
| 6574 | 9 | SUBVENTION 2018 | COMPAGNIE DE L'ANNEAU | Associations | 90,00 |
| 6574 | 26 | SUBVENTION 2018 | Coopérative scolaire | Associations | 320,00 |
| 6574 | 25 | SUBVENTION 2018 | Coopérative scolaire | Associations | 240,00 |
| 6574 | 27 | SUBVENTION 2018 | Coopérative scolaire RUCHE | Associations | 720,00 |
| 6574 | 10 | SUBVENTION 2018 | ESPERANCE DE GARGENVILLE | Associations | 12 200,00 |
| 6574 | 11 | SUBVENTION 2018 | F.N.A.C.A. | Associations | 300,00 |
| 6574 | 12 | SUBVENTION 2018 | FANFARE DE GARGENVILLE | Associations | 5 000,00 |
| 6574 | 31 | RESERVE SUBVENTION 2018 | Gargenville | Communes | 3 970,00 |
| 6574 | 13 | SUBVENTION 2018 | KALEIDANSE | Associations | 400,00 |
| 6574 | 14 | SUBVENTION 2018 | LES COUSETTES | Associations | 1 300,00 |
| 6574 | 15 | SUBVENTION 2018 | LOISIRS ET CULTURE | Associations | 400,00 |
| 6574 | 16 | SUBVENTION 2018 | Magic Basket Gargenville | Associations | 17 000,00 |
| 6574 | 28 | SUBVENTION 2018 | OCCE | Associations | 560,00 |
| 6574 | 32 | SUBVENTION 2018 | ODYSSEE | Associations | 800,00 |
| 6574 | 17 | SUBVENTION 2018 | OH 1001 CREATIONS | Associations | 100,00 |
| 6574 | 18 | SUBVENTION 2018 | PASSION DU CHANT | Associations | 700,00 |
| 6574 | 19 | SUBVENTION 2018 | PETANQUE POINTE GARGENVILLOISE | Associations | 1 500,00 |
| 6574 | 20 | SUBVENTION 2018 | PREVENTION ROUTIERE | Associations | 180,00 |
| 6574 | 21 | SUBVENTION 2018 | SPORTIVE A CAMUS | Associations | 600,00 |
| 6574 | 22 | SUBVENTION 2018 | STADE GARGENVILLOIS | Associations | 35 000,00 |
| 6574 | 23 | SUBVENTION 2018 | Stade Gargenvillois Section Billard | Associations | 1 400,00 |
| 6574 | 24 | SUBVENTION 2018 | UNION DES DELEGATIONS DEPARTE MENTALES EDUCATION NATIONALE | Associations | 40,00 |

(1) Indiquer l'article d'imputation de la subvention.

(2) Dénomination ou numéro éventuel de la subvention.

(3) Objet pour lequel est versée la subvention.

IV - ANNEXES

IV

C1

AUTRES ELEMENTS D'INFORMATIONS - ETAT DU PERSONNEL AU 01/01/2018

| GRADES OU EMPLOIS (1) | CATEGORIES (2) | EMPLOIS BUDGETAIRES (3) | | | EFFECTIFS POURVUS SUR EMPLOIS BUDGETAIRES EN ETPT (4) | | |
|---|----------------|------------------------------------|--|-------|---|-----------------------|-------|
| | | EMPLOIS PERMANENTS A TEMPS COMPLET | EMPLOIS PERMANENTS A TEMPS NON COMPLET | TOTAL | AGENTS TITULAIRES | AGENTS NON TITULAIRES | TOTAL |
| FILIERE ADMINISTRATIVE (b) | | 17 | 1 | 18 | 0 | 1 | 1 |
| Attaché Principal | A | 1 | 0 | 1 | 0 | 0 | 0 |
| Attaché Territorial | A | 1 | 0 | 1 | 0 | 0 | 0 |
| Rédacteur | B | 0 | 0 | 0 | 0 | 1 | 1 |
| Rédacteur principal 1ère classe | B | 3 | 0 | 3 | 0 | 0 | 0 |
| Adjoint Administratif | C | 4 | 1 | 5 | 0 | 0 | 0 |
| Adjoint Administratif Principal 2ème classe | C | 8 | 0 | 8 | 0 | 0 | 0 |
| FILIERE TECHNIQUE (c) | | 33 | 0 | 33 | 0 | 4 | 4 |
| Ingénieur Principal | A | 1 | 0 | 1 | 0 | 0 | 0 |
| Adjoint Technique | C | 24 | 0 | 24 | 0 | 4 | 4 |
| Adjoint Technique Principal 1ère classe | C | 1 | 0 | 1 | 0 | 0 | 0 |
| Adjoint Technique Principal 2ème classe | C | 5 | 0 | 5 | 0 | 0 | 0 |
| Agent de Maîtrise | C | 1 | 0 | 1 | 0 | 0 | 0 |
| Agent de Maîtrise Principal | C | 1 | 0 | 1 | 0 | 0 | 0 |
| FILIERE MEDICO-SOCIALE (e) | | 6 | 0 | 6 | 0 | 1 | 1 |
| Educateur Principal de Jeunes Enfants | B | 1 | 0 | 1 | 0 | 0 | 0 |
| ASTEM | C | 0 | 0 | 0 | 0 | 1 | 1 |
| ATSEM Principal 2ème classe | C | 5 | 0 | 5 | 0 | 0 | 0 |
| FILIERE CULTURELLE (h) | | 4 | 1 | 5 | 0 | 0 | 0 |
| Assistant Enseignement Artistique Principal 1ère classe | B | 0 | 1 | 1 | 0 | 0 | 0 |
| Assistant Enseignement Artistique Principal 2ème classe | B | 2 | 0 | 2 | 0 | 0 | 0 |
| Adjoint du Patrimoine | C | 2 | 0 | 2 | 0 | 0 | 0 |
| FILIERE ANIMATION (i) | | 16 | 0 | 16 | 0 | 20 | 20 |
| Animateur | B | 1 | 0 | 1 | 0 | 0 | 0 |
| Adjoint Animation | C | 15 | 0 | 15 | 0 | 0 | 0 |

IV - ANNEXES

IV

C1

AUTRES ELEMENTS D'INFORMATIONS - ETAT DU PERSONNEL AU 01/01/2018

| GRADES OU EMPLOIS (1) | CATEGORIES (2) | EMPLOIS BUDGETAIRES (3) | | | EFFECTIFS POURVUS SUR EMPLOIS BUDGETAIRES EN ETPT (4) | | |
|--|----------------|------------------------------------|--|-----------|---|-----------------------|-----------|
| | | EMPLOIS PERMANENTS A TEMPS COMPLET | EMPLOIS PERMANENTS A TEMPS NON COMPLET | TOTAL | AGENTS TITULAIRES | AGENTS NON TITULAIRES | TOTAL |
| Adjoint d'Animation | C | 0 | 0 | 0 | 0 | 20 | 20 |
| FILIERE POLICE (i) | | 3 | 0 | 3 | 0 | 1 | 1 |
| ASVP | C | 0 | 0 | 0 | 0 | 1 | 1 |
| Brigadier chef principal | C | 2 | 0 | 2 | 0 | 0 | 0 |
| Gardien Brigadier | C | 1 | 0 | 1 | 0 | 0 | 0 |
| TOTAL GENERAL (b+c+d+e+f+g+h+i+j+k) | | 79 | 2 | 81 | 0 | 27 | 27 |

(1) Les grades ou emplois sont désignés conformément à la circulaire n° NOR/INT/78/00102/C du 23 mars 1995. Les emplois fonctionnels sont également comptabilisés dans leur filière d'origine.

(2) Catégories : A, B ou C.

(3) Emplois budgétaires créés par l'assemblée délibérante : les emplois permanents à temps complet sont comptabilisés pour une unité, les emplois à temps non complet sont comptabilisés à hauteur de la quotité de travail prévue par la délibération créant l'emploi.

(4) Equivalent temps plein annuel travaillé (ETPT) : le décompte est proportionnel à l'activité des agents, mesurée par leur quotité de temps de travail et par leur période d'activité sur l'année :

ETPT = Effectifs physiques * quotité de temps de travail * période d'activité dans l'année

Exemple : un agent à temps plein (quotité de travail = 100%) présent toute l'année correspond à 1 ETPT ; un agent à temps partiel, à 80% (quotité de travail = 80%) présent toute l'année correspond à 0,8 ETPT ; un agent à temps partiel, à 80% (quotité de travail = 80%) présent la moitié de l'année (ex : CDD de 6 mois, recrutement à mi-année) correspond à 0,4 ETPT (0,8 * 6/12).

(5) Par exemple : emplois dont les missions ne correspondent pas à un cadre d'emploi existant, « emplois spécifiques » régis par l'article 139 ter de la loi n°84-53 du 26 janvier 1984 etc.

IV - ANNEXES
 AUTRES ELEMENTS D'INFORMATIONS - ETAT DU PERSONNEL AU 01/01/2018

| AGENTS NON TITULAIRES EN FONCTION AU 01/01/2018 | CATEGORIES (1) | SECTEUR (2) | REMUNERATION (3) | | Fondement du contrat (4) | CONTRAT Nature du contrat (5) |
|--|-------------------|----------------|------------------|-------------------|--------------------------|----------------------------------|
| | | | Indice | Euros | | |
| Agent occupant un emploi permanent (6) | | | | 481 375,00 | | |
| Rédacteur | B | ADM | | 24 000,00 | | |
| Adjoint d'Animation | C | ANIM | | 346 875,00 | | |
| ASTEM | C | MS | | 18 500,00 | | |
| ASVP | C | PM | | 20 400,00 | | |
| Adjoint Technique | C | TECH | | 71 600,00 | | |
| Agent occupant un emploi non permanent (7) | | | | 95 550,00 | | |
| Assistant d'Enseignement Art | B | CULT | | 86 650,00 | | |
| Educateur Activités physiques | B | SP | | 6 200,00 | | |
| Adjoint Administratif | C | ADM | | 2 700,00 | | |
| TOTAL GENERAL | | | | 576 925,00 | | |

IV - ANNEXES

AUTRES ELEMENTS D'INFORMATIONS - ETAT DU PERSONNEL AU 01/01/2018

IV

C1

(1) CATEGORIES: A, B et C.

(2) SECTEUR ADM : Administratif.

TECH : Technique.

URB : Urbanisme (dont aménagement urbain).

S : Social.

MS : Médico-social.

MT : Médico-technique.

SP : Sportif.

CULT : Culturel

ANIM : Animation.

PM : Police.

OTR : missions non rattachables à une filière.

(3) REMUNERATION : Référence à un indice brut (indiquer le niveau de l'indice brut) de la fonction publique ou en euros annuels bruts (indiquer l'ensemble des éléments de la rémunération brute annuelle).

(4) CONTRAT : Motif du contrat (loi du 26 janvier 1984 modifiée) :

3-a : article 3, 1^{er}ème alinéa : accroissement temporaire d'activité.

3-b : article 3, 2^{ème}ème alinéa : accroissement saisonnier d'activité.

3-1 : remplacement d'un fonctionnaire autorisé à servir à temps partiel ou indisponible (maladie, maternité...).

3-2 : vacance temporaire d'un emploi.

3-3-1* : absence de cadre d'emplois de fonctionnaires susceptibles d'assurer les fonctions correspondantes.

3-3-2 : emplois du niveau de la catégorie A lorsque les besoins des services ou la nature des fonctions le justifient.

3-3-3* : emplois de secrétaire de mairie des communes de moins de 1 000 habitants et de secrétaire des groupements composés de communes dont la population moyenne est inférieure à ce seuil.

3-3-4* : emplois des communes de moins de 1 000 habitants et des groupements composés de communes dont la population moyenne est inférieure à ce seuil, lorsque la quotité de temps de travail est inférieure à 50 %.

3-3-5* : emplois des communes de moins de 2 000 habitants et des groupements de communes de moins de 10 000 habitants dont la création ou la suppression dépend de la décision d'une autorité qui s'impose à la collectivité ou à l'établissement en matière de

création, de changement de périmètre ou de suppression d'un service public.

3-4 : article 21 de la loi n°2012-347 : contrat à durée indéterminée obligatoirement proposée à un agent contractuel.

38 : article 38 travailleurs handicapés catégorie C.

47 : article 47 recrutements directs sur emplois fonctionnels

110 : article 110 collaborateurs de groupes de cabinets.

110-1 : collaborateurs de groupes d'élus.

A : autres (préciser).

(5) Indiquer si l'agent contractuel est titulaire d'un contrat à durée déterminée (CDD) ou d'un contrat à durée indéterminée (CDI). Les contrats particuliers devront être labellisés "A/autres" et feront l'objet d'une précision (ex : "contrats aidés").

(6) Occupe un emploi permanent de la fonction publique territoriale, les agents non titulaires recrutés sur le fondement des articles 3-1, 3-2, 3-3, 38 et 47 de la loi n°84-53 du 26 janvier 1984, ainsi que les agents qui sont titulaires d'un contrat à durée indéterminée pris sur le fondement de l'article 21 de la loi n°2012-347.

(7) Occupe un emploi non permanent de la fonction publique territoriale, les agents non titulaires recrutés sur le fondement des articles 3, 110 et 110-1.

(8) Si un contrat fixe comme référence de rémunération un traitement hors échelle, il convient de mentionner le chevron conformément à l'article 6 décret 85-1148 du 20 octobre 1985.

IV - ANNEXES

IV

**AUTRES ELEMENTS D'INFORMATIONS
LISTES DES ORGANISMES DANS LESQUELS A ETE PRIS UN ENGAGEMENT
FINANCIER
(articles L. 2313-1 et L. 2313-1-1 du CGCT)**

C2

Les documents financiers et comptables de ces organismes sont mis à la disposition du public à
Toute personne a le droit de demander communication sur place et de prendre copie totale ou partielle à ses frais.

| La nature de l'engagement (1) | Nom de l'organisme | Raison sociale de l'organisme | Nature juridique de l'organisme | Montant de l'engagement |
|--|-------------------------------|--|------------------------------------|----------------------------|
| <u>Délégation de service public</u> (2) | | | | |
| <u>Détention d'une part du capital</u> | | | | |
| <u>Garantie ou cautionnement d'un emprunt</u> | | | | |
| <u>Subventions supérieures à 75 000 € ou représentant plus de 50% du produit figurant au compte de résultat de l'organisme</u> 01/01/2018 | Club Omnisport de Gargenville | Association Club Omnisport de Gargenville | Association | 90 000,00 |
| <u>Autres</u> | | | | |

(1) Indiquer la date de la décision (délibérations, contrats ou décisions de l'exécutif);
(2) Préciser la nature de la délégation (concession, affermage, régie intéressée ...).

IV - ANNEXES

IV

AUTRES ELEMENTS D'INFORMATIONS
LISTE DES ORGANISMES DE REGROUPEMENTS AUXQUELS ADHERE LA COMMUNE
OU L'ETABLISSEMENT

C3.1

| DESIGNATION DES ORGANISMES | DATE D'ADHESION | MODE DE FINANCEMENT (1) | MONTANT DU FINANCEMENT |
|--|-----------------|-------------------------|------------------------|
| Etablissements publics de coopération intercommunale | | | |
| | | | |
| Autres organismes de regroupement | | | |
| SIEHVS | 01/01/2013 | | 8 340,00 |
| SMSO | 01/01/2012 | | 3 500,00 |

(1) Indiquer si le financement est fait par TPZ, TPU, TPU+fiscalité additionnelle, fiscalité additionnelle ou sans fiscalité propre

IV - ANNEXES

IV

DECISIONS EN MATIERE DE TAUX DE CONTRIBUTIONS DIRECTES

D1

| Libellés | Bases notifiées | Variation des bases / 2017 (%) | Taux appliqués par décision de l'assemblée délibérante (%) | Variation de taux / 2017 (%) | Produit voté par l'assemblée délibérante | Variation du produit / 2017 (%) |
|---|----------------------|--------------------------------|--|------------------------------|--|---------------------------------|
| Taxe d'habitation | 11 719 000,00 | 0,205 | 12,000 | 0,000 | 1 406 280,00 | 0,205 |
| Taxe foncière sur les propriétés bâties | 10 573 000,00 | 2,462 | 21,170 | 0,000 | 2 238 304,00 | 2,462 |
| Taxe foncière sur les propriétés non bâties | 41 900,00 | 4,229 | 43,200 | 0,000 | 18 101,00 | 4,232 |
| TOTAL | 22 333 900,00 | 1,268 | | | 3 662 685,00 | 1,592 |

IV - ANNEXES
ARRETE ET SIGNATURES

IV
D2

Présenté par le Maire,
A. Gargenville, le 05/04/2018.
Le Maire,











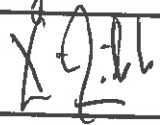



Délibéré par le Conseil Municipal, réuni en session ordinaire
A. Gargenville, le 05/04/2018

Les membres du Conseil Municipal,

Nombre de membres en exercice : 28
 Nombre de membres présents : 27
 Nombre de suffrages exprimés : 26
 VOTES : Pour : 19
 Contre : 07
 Abstention : 01

Date de convocation : 28/03/2018














| | |
|------------------------|---|
| Lemaire Jean |  |
| Berthet-Bondet Pascal |  |
| Vallet Murielle |  |
| Mariani Jean-François |  |
| Viale Marie |  |
| Karaa Alexandre |  |
| Daoudal Arnaud |  |
| Chardey Murielle |  |
| Mallard Ludovic |  |
| Grandière Annick |  |
| Ribot Xavier |  |
| Dupré-Salettes Martine | |
| Cerretani Christian |  |

IV - ANNEXES

IV

ARRETE ET SIGNATURES

D2

| | |
|------------------------|---|
| Fabry-Mottet Danielle |  |
| Colin François |  |
| Grand Nadia | |
| Vicente Brigitte |  |
| Sinquin Gérard |  |
| Briand Martine |  |
| Brenier Michel | |
| Bozzolo Sylvie |  |
| Damaut Pierre-Marie |  |
| Delpeuch Nicole |  |
| De Carvalho Marie-José |  |
| Rézé Joël |  |
| Perron Yann |  |
| Grolleau Marjolaine |  |
| Pezet Michel |  |

Certifié exécutoire par le Maire, compte tenu de la transmission en préfecture, le 12/04/18., et de la publication le 12/04/18

A Gargenville, le 12/04/18.....



