

REPUBLIQUE FRANÇAISE

VILLE DE GARGENVILLE

Numéro SIRET : 21780267700013

POSTE COMPTABLE : CENTRE DES FINANCES PUBLIQUES

M14

BUDGET PRIMITIF

voté par nature

BUDGET : BUDGET VILLE

ANNEE 2017

SOMMAIRE

I. Informations générales

- p.2 A - Informations statistiques, fiscales et financières
 p.3 B - Modalités de vote du budget

II. Présentation générale du budget

- p.4 A1 - Vue d'ensemble - Sections
 p.5 A2 - Vue d'ensemble - Section de fonctionnement - Chapitres
 p.6 A3 - Vue d'ensemble - Section d'investissement - Chapitres
 p.8 B1 - Balance générale du budget - Dépenses
 p.9 B2 - Balance générale du budget - Recettes

III. Vote du budget

- p.10 A1 - Section de fonctionnement - Détail des dépenses
 p.13 A2 - Section de fonctionnement - Détail des recettes
 p.15 B1 - Section d'investissement - Détail des dépenses
 p.17 B2 - Section d'investissement - Détail des recettes
 p.19 B3 - Opérations d'équipement - Détail des chapitres et articles

IV - ANNEXES		Jointes	Sans Objet
A - Eléments du bilan			
p.37	A1 - Présentation croisée par fonction	X	
p.46	A1.1 - Présentation croisée par fonction - Détail de fonctionnement	X	
p.57	A1.2 - Présentation croisée par fonction - Détail d'investissement	X	
	A2.1 - Etat de la dette - Détail des crédits de trésorerie		X
p.73	A2.2 - Etat de la dette - Répartition par nature de dettes	X	
p.75	A2.3 - Etat de la dette - Répartition des emprunts par structure de taux	X	
p.76	A2.4 - Etat de la dette - Typologie de la répartition de l'encours	X	
	A2.5 - Etat de la dette - Détail des opérations de couverture		X
	A2.6 - Etat de la dette - Dette pour financer l'emprunt d'un autre organisme		X
	A2.7 - Etat de la dette - Autres dettes		X
p.77	A3 - Méthodes utilisées pour les amortissements	X	
	A4 - Etat des provisions		X
	A5 - Etalement des provisions		X
p.78	A6.1 - Equilibre des opérations financières - Dépenses	X	
p.79	A6.2 - Equilibre des opérations financières - Recettes	X	
	A7.2.1 - Etat de la répartition de la TEOM - Fonctionnement		X
	A7.2.2 - Etat de la répartition de la TEOM - Investissement		X
	A8 - Etat des charges transférées		X
	A9 - Détail des opérations pour le compte de tiers		X
B - Engagements hors bilan			
p.80	B1.1 - Etat des emprunts garantis par la commune ou l'établissement	X	
p.81	B1.2 - Calcul du ratio d'endettement	X	
	B1.3 - Etat des contrats de crédit-bail		X
	B1.4 - Etat des contrats de partenariat public-privé		X
	B1.5 - Etat des autres engagements donnés		X
	B1.6 - Etat des engagements reçus		X
p.82	B1.7 - Subventions versées dans le cadre du vote du budget	X	
	B2.1 - Etat des autorisations de programme et des crédits de paiement afférents		X
	B2.2 - Etat des autorisations d'engagement et des crédits de paiement afférents		X
	B3 - Emploi des recettes grevées d'une affectation spéciale		X
C - Autres éléments d'informations			
p.83	C1 - Etat du personnel	X	
p.87	C2 - Liste des organismes dans lesquels a été pris un engagement financier	X	
p.88	C3.1 - Liste des organismes de regroupement auxquels adhère la commune ou l'établissement	X	
	C3.2 - Liste des établissements publics créés		X
	C3.3 - Liste des services individualisés dans un budget annexe		X
	C3.4 - Liste des services assujettis à la TVA et non érigés en budget annexe		X
D - Décisions en matière des taux de contributions directes - Arrêtés et signatures			
p.89	D1 - Décisions en matière de taux de contributions directes	X	
p.90	D2 - Arrêté et signatures	X	

1) Ne sont pas produites les annexes qui ne concernent pas la collectivité, ni au titre de l'exercice, ni au titre du détail des comptes du bilan. Dans ce cas, cochez la case « sans objet » correspondante. (Ne pas produire d'état néant)

Code INSEE 78267	VILLE DE GARGENVILLE BUDGET VILLE	BP 2017
---------------------	--------------------------------------	------------

I - INFORMATIONS GENERALES	I
INFORMATIONS STATISTIQUES, FISCALES ET FINANCIERES	A

Informations statistiques	Valeurs
Population totale (colonne h du recensement INSEE) :	6 978
Nombre de résidences secondaires (article R.2313-1 <i>in fine</i>) :	66
Nom de l'EPCI à fiscalité propre auquel la commune adhère :	

Potentiel fiscal et financier (1)		Valeurs par hab. (population DGF)	Moyennes nationales du potentiel financier par habitants de la strate
Fiscal	Financier		
5 604 365,00	10 443 385,00	795,62	1 022,92

Informations financières - ratios (2)		Valeurs	Moyennes nationales de la strate (Source DGCP) (3)
1	Dépenses réelles de fonctionnement/population	1 368,69	967,00
2	Produit des impositions directes/population	516,67	473,00
3	Recettes réelles de fonctionnement/population	1 088,51	1 216,00
4	Dépenses d'équipement brut/population	1 934,60	344,00
5	Encours de dette/population	901,36	932,00
6	DGF/population	56,94	217,00
7	Dépenses de personnel/dépenses réelles de fonctionnement (2)		
8	Dépenses de fonct. et remb. dette en capital/recettes réelles de fonct. (2)		
9	Dépenses d'équipement brut/recettes réelles de fonctionnement (2)		
10	Encours de la dette/recettes réelles de fonctionnement (2)		

☞ Dans l'ensemble des tableaux, les cases grisees ne doivent pas être remplies.

(1) Il s'agit du potentiel fiscal et du potentiel financier définies à l'article L.2334-4 du code général des collectivités territoriales qui figurent sur la fiche de répartition de la DGF de l'exercice N-1 établie sur la base des informations N-2 (transmises par les services préfectoraux).

(2) Les ratios 1 à 6 sont obligatoires pour les communes de 3 500 habitants et plus et leurs établissements publics administratifs ainsi que pour les EPCI dotés d'une fiscalité propre comprenant au moins une commune de 3 500 habitants et plus.

(3) Les ratios 7 à 11 sont obligatoires pour les communes de 10 000 habitants et plus et leurs établissements publics administratifs ainsi que pour les EPCI dotés d'une fiscalité propre comprenant au moins une commune de 10 000 habitants et plus (cf. articles L.2313-1, L.2313-2, R.2313-1, R.2313-2 et R.5211-15 du CGCT). Pour les caisses des écoles, les EPCI non dotés d'une fiscalité propre et les syndicats mixtes associant exclusivement des communes et des EPCI, il conviendra d'appliquer les ratios prévus respectivement par les articles R.2313-7, R.5211-15 et R.5711-3 du CGCT.

(4) Il convient d'indiquer les moyennes de la catégorie de l'organisme en cause (commune, communauté urbaine, communauté d'agglomération...) et les sources d'où sont tirées les informations statistiques de la direction générale des collectivités locales ou de la direction générale de la comptabilité publique). Il s'agit des moyennes de la dernière année connue.

I - INFORMATIONS GENERALES

MODALITES DE VOTE DU BUDGET

I

B

- I - L'Assemblée délibérante a voté le présent budget par nature :
- au niveau du chapitre pour la section de fonctionnement,
 - au niveau du chapitre pour la section d'investissement.
 - avec les chapitres "opérations d'équipement" de l'état III B 3.
 - sans vote formel sur chacun des chapitres.

La liste des articles spécialisés sur lesquels l'ordonnateur ne peut procéder à des virements d'article à article est la suivante :

II - En l'absence de mention au paragraphe I ci-dessus, le budget est réputé voté par chapitre, et, en section d'investissement, sans chapitre de dépense "opération d'équipement".

III - Les provisions sont budgétaires.

IV - La comparaison avec le budget précédent (cf. colonne "Pour mémoire") s'effectue par rapport à la colonne du budget cumulé de l'exercice précédent.

V - Le présent budget a été voté avec reprise des résultats de l'exercice 2016 après le vote du compte administratif 2016.

Code INSEE 78267	VILLE DE GARGENVILLE BUDGET VILLE	BP 2017
---------------------	--------------------------------------	------------

I - INFORMATIONS GENERALES	
INFORMATIONS STATISTIQUES, FISCALES ET FINANCIERES	I A

Informations statistiques	Valeurs
Population totale (colonne h du recensement INSEE) :	6 978
Nombre de résidences secondaires (article R.2313-1 <i>in fine</i>) :	66
Nom de l'EPCI à fiscalité propre auquel la commune adhère :	

Potentiel fiscal et financier (1)		Valeurs par hab. (population DGF)	Moyennes nationales du potentiel financier par habitants de la strate
Fiscal	Financier		
5 604 365,00	10 443 385,00	795,62	1 022,92

Informations financières - ratios (2)		Valeurs	Moyennes nationales de la strate (Source DGCP) (3)
1	Dépenses réelles de fonctionnement/population	1 368,69	967,00
2	Produit des impositions directes/population	516,67	473,00
3	Recettes réelles de fonctionnement/population	1 088,51	1 216,00
4	Dépenses d'équipement brut/population	1 934,60	344,00
5	Encours de dette/population	901,36	932,00
6	DGF/population	56,94	217,00
7	Dépenses de personnel/dépenses réelles de fonctionnement (2)		
8	Dépenses de fonct. et remb. dette en capital/recettes réelles de fonct. (2)		
9	Dépenses d'équipement brut/recettes réelles de fonctionnement (2)		
10	Encours de la dette/recettes réelles de fonctionnement (2)		

Dans l'ensemble des tableaux, les cases grisées ne doivent pas être remplies.

agit du potentiel fiscal et du potentiel financier définis à l'article L.2334-4 du code général des collectivités territoriales qui figurent sur la fiche de répartition de la DGF de l'exercice N-1 établie sur la base des informations N-2 (transmise par les services préfectoraux).

(2) Les ratios 1 à 6 sont obligatoires pour les communes de 3 500 habitants et plus et leurs établissements publics administratifs ainsi que pour les EPCI dotés d'une fiscalité propre comprenant au moins une commune de 3 500 habitants et plus.

Les ratios 7 à 11 sont obligatoires pour les communes de 10 000 habitants et plus et leurs établissements publics administratifs ainsi que pour les EPCI dotés d'une fiscalité propre comprenant au moins une commune de 10 000 habitants et plus (cf. articles L.2313-1, L.2313-2, R.2313-1, R.2313-2 et R.5211-15 du CGCT). Pour les classes des écoles, les EPCI non dotés d'une fiscalité propre (syndicats mixtes associant exclusivement des communes et des EPCI, il conviendra d'appliquer les ratios prévus respectivement par les articles R.2313-7, R.5211-15 et R.5711-3 du CGCT.

(3) Il convient d'indiquer les moyennes de la catégorie de l'organisme en cause (commune, communauté urbaine, communauté d'agglomération...) et les sources d'où sont tirées les informations (statistiques de la direction générale des collectivités locales ou de la direction générale de la comptabilité publique). Il s'agit des moyennes de la dernière année connue.

111
112
113
114
115
116
117
118
119
120
121
122
123
124
125
126
127
128
129
130
131
132
133
134
135
136
137
138
139
140
141
142
143
144
145
146
147
148
149
150
151
152
153
154
155
156
157
158
159
160
161
162
163
164
165
166
167
168
169
170
171
172
173
174
175
176
177
178
179
180
181
182
183
184
185
186
187
188
189
190
191
192
193
194
195
196
197
198
199
200
201
202
203
204
205
206
207
208
209
210
211
212
213
214
215
216
217
218
219
220
221
222
223
224
225
226
227
228
229
230
231
232
233
234
235
236
237
238
239
240
241
242
243
244
245
246
247
248
249
250
251
252
253
254
255
256
257
258
259
260
261
262
263
264
265
266
267
268
269
270
271
272
273
274
275
276
277
278
279
280
281
282
283
284
285
286
287
288
289
290
291
292
293
294
295
296
297
298
299
300
301
302
303
304
305
306
307
308
309
310
311
312
313
314
315
316
317
318
319
320
321
322
323
324
325
326
327
328
329
330
331
332
333
334
335
336
337
338
339
340
341
342
343
344
345
346
347
348
349
350
351
352
353
354
355
356
357
358
359
360
361
362
363
364
365
366
367
368
369
370
371
372
373
374
375
376
377
378
379
380
381
382
383
384
385
386
387
388
389
390
391
392
393
394
395
396
397
398
399
400
401
402
403
404
405
406
407
408
409
410
411
412
413
414
415
416
417
418
419
420
421
422
423
424
425
426
427
428
429
430
431
432
433
434
435
436
437
438
439
440
441
442
443
444
445
446
447
448
449
450
451
452
453
454
455
456
457
458
459
460
461
462
463
464
465
466
467
468
469
470
471
472
473
474
475
476
477
478
479
480
481
482
483
484
485
486
487
488
489
490
491
492
493
494
495
496
497
498
499
500
501
502
503
504
505
506
507
508
509
510
511
512
513
514
515
516
517
518
519
520
521
522
523
524
525
526
527
528
529
530
531
532
533
534
535
536
537
538
539
540
541
542
543
544
545
546
547
548
549
550
551
552
553
554
555
556
557
558
559
560
561
562
563
564
565
566
567
568
569
570
571
572
573
574
575
576
577
578
579
580
581
582
583
584
585
586
587
588
589
590
591
592
593
594
595
596
597
598
599
600
601
602
603
604
605
606
607
608
609
610
611
612
613
614
615
616
617
618
619
620
621
622
623
624
625
626
627
628
629
630
631
632
633
634
635
636
637
638
639
640
641
642
643
644
645
646
647
648
649
650
651
652
653
654
655
656
657
658
659
660
661
662
663
664
665
666
667
668
669
670
671
672
673
674
675
676
677
678
679
680
681
682
683
684
685
686
687
688
689
690
691
692
693
694
695
696
697
698
699
700
701
702
703
704
705
706
707
708
709
710
711
712
713
714
715
716
717
718
719
720
721
722
723
724
725
726
727
728
729
730
731
732
733
734
735
736
737
738
739
740
741
742
743
744
745
746
747
748
749
750
751
752
753
754
755
756
757
758
759
760
761
762
763
764
765
766
767
768
769
770
771
772
773
774
775
776
777
778
779
780
781
782
783
784
785
786
787
788
789
790
791
792
793
794
795
796
797
798
799
800
801
802
803
804
805
806
807
808
809
810
811
812
813
814
815
816
817
818
819
820
821
822
823
824
825
826
827
828
829
830
831
832
833
834
835
836
837
838
839
840
841
842
843
844
845
846
847
848
849
850
851
852
853
854
855
856
857
858
859
860
861
862
863
864
865
866
867
868
869
870
871
872
873
874
875
876
877
878
879
880
881
882
883
884
885
886
887
888
889
890
891
892
893
894
895
896
897
898
899
900
901
902
903
904
905
906
907
908
909
910
911
912
913
914
915
916
917
918
919
920
921
922
923
924
925
926
927
928
929
930
931
932
933
934
935
936
937
938
939
940
941
942
943
944
945
946
947
948
949
950
951
952
953
954
955
956
957
958
959
960
961
962
963
964
965
966
967
968
969
970
971
972
973
974
975
976
977
978
979
980
981
982
983
984
985
986
987
988
989
990
991
992
993
994
995
996
997
998
999
1000

II - PRESENTATION GENERALE DU BUDGET

II

VUE D'ENSEMBLE

A1

FONCTIONNEMENT

		DEPENSES DE LA SECTION DE FONCTIONNEMENT	RECETTES DE LA SECTION DE FONCTIONNEMENT
V O T E	CREDITS DE FONCTIONNEMENT VOTES AU TITRE DU PRESENT BUDGET (1)	9 880 000,00	7 625 656,83
+		+	+
R E P O R T S	RESTES A REALISER (R.A.R) de L'EXERCICE PRECEDENT (3)		
	002 RESULTAT DE FONCTIONNEMENT REPORTE (2)	(si déficit)	(si excédent) 2 254 343,17
=		=	=
TOTAL DE LA SECTION DE FONCTIONNEMENT (4)		9 880 000,00	9 880 000,00

INVESTISSEMENT

		DEPENSES DE LA SECTION D'INVESTISSEMENT	RECETTES DE LA SECTION D'INVESTISSEMENT
V O T E	CREDITS D'INVESTISSEMENT VOTES AU TITRE DU PRESENT BUDGET (1) (y compris le compte 1068)	9 498 557,51	5 174 658,64
+		+	+
R E P O R T S	RESTES A REALISER (R.A.R) de L'EXERCICE PRECEDENT (3)	5 091 442,49	388 039,75
	001 SOLDE D'EXECUTION DE LA SECTION D'INVESTISSEMENT REPORTE (2)	(si solde négatif)	(si solde positif) 9 027 301,61
=		=	=
TOTAL DE LA SECTION D'INVESTISSEMENT (4)		14 590 000,00	14 590 000,00
TOTAL			
TOTAL DU BUDGET (4)		24 470 000,00	24 470 000,00

(1) Au budget primitif, les crédits votés correspondent aux crédits votés lors de cette étape budgétaire. De même, pour les décisions modificatives et le budget supplémentaire, les crédits votés correspondent aux crédits votés lors de l'étape budgétaire sans sommation avec ceux antérieurement votés lors du même exercice.

(2) A servir uniquement en cas de reprise des résultats de l'exercice précédent, soit après le vote du compte administratif, soit en cas de reprise anticipée des résultats. Les restes à réaliser de la section de fonctionnement correspondent en dépenses, aux dépenses engagées non mandatées et non rattachées telles qu'elles ressortent de la comptabilité des engagements et en recettes, aux recettes certaines n'ayant pas donné lieu à l'émission d'un titre et non rattachées (R.2311-11 du CGCT).

(3) Les restes à réaliser de la section d'investissement correspondent en dépenses, aux dépenses engagées non mandatées au 31/12 de l'exercice précédent telles qu'elles ressortent de la comptabilité des engagements et aux recettes certaines n'ayant pas donné lieu à l'émission d'un titre au 31/12 de l'exercice précédent (R.2311-11 du CGCT).

(4) Total de la section de fonctionnement = RAR + résultat reporté + crédits de fonctionnement votés.
Total de la section d'investissement = RAR + solde d'exécution reporté + crédits d'investissement votés.
Total du budget = Total de la section de fonctionnement + Total de la section d'investissement.



II - PRESENTATION GENERALE DU BUDGET

II

SECTION DE FONCTIONNEMENT - CHAPITRES

A2

DEPENSES DE FONCTIONNEMENT

Chap.	Libellé	Pour mémoire budget précédent	Restes à réaliser 2016 (2)	Propositions nouvelles	VOTE (3)	TOTAL (=RAR + vote)
011	Charges à caractère général	3 615 553,00	0,00	3 203 191,00	3 203 191,00	3 203 191,00
012	Charges de personnel et frais assimilés	4 507 820,00	0,00	4 518 357,00	4 518 357,00	4 518 357,00
014	Atténuations de produits	181 819,00	0,00	213 395,00	213 395,00	213 395,00
65	Autres charges de gestion courante	867 494,00	0,00	865 965,00	865 965,00	865 965,00
Total des dépenses de gestion courante		9 172 686,00	0,00	8 800 908,00	8 800 908,00	8 800 908,00
66	Charges financières	102 910,21	0,00	134 774,37	134 774,37	134 774,37
67	Charges exceptionnelles	29 728,88	0,00	5 027,36	5 027,36	5 027,36
022	Dépenses imprévues (fonctionnement)	640 000,00		640 000,00	640 000,00	640 000,00
Total des dépenses réelles de fonctionnement		9 945 325,09	0,00	9 580 709,73	9 580 709,73	9 580 709,73
023	Virement à la section d'investissement (5)			0,00	0,00	0,00
042	Opérations d'ordre de transfert entre sections (6)	295 818,91		299 290,27	299 290,27	299 290,27
043	Opérations d'ordre à l'intérieur de la section de			0,00	0,00	0,00
Total des dépenses d'ordre de fonctionnement		295 818,91		299 290,27	299 290,27	299 290,27
TOTAL		10 241 144,00	0,00	9 880 000,00	9 880 000,00	9 880 000,00

D 002 RESULTAT REPORTE OU ANTICIPE (2)

0,00

TOTAL DES DEPENSES DE FONCTIONNEMENT CUMULEES

9 880 000,00

RECETTES DE FONCTIONNEMENT

Chap.	Libellé	Pour mémoire budget précédent	Restes à réaliser 2016 (2)	Propositions nouvelles	VOTE (3)	TOTAL (=RAR + vote)
013	Atténuations de charges	150 000,00	0,00	110 000,00	110 000,00	110 000,00
70	Produits des services, du domaine et ventes directes	1 014 539,00	0,00	469 700,00	469 700,00	469 700,00
73	Impôts et taxes	5 564 960,00	0,00	5 699 854,99	5 699 854,99	5 699 854,99
74	Dotations, subventions et participations	1 105 393,00	0,00	906 727,00	906 727,00	906 727,00
75	Autres produits de gestion courante	378 300,00	0,00	376 300,00	376 300,00	376 300,00
Total des recettes de gestion courante		8 213 192,00	0,00	7 562 581,99	7 562 581,99	7 562 581,99
76	Produits financiers	7,56	0,00	5,20	5,20	5,20
77	Produits exceptionnels	8 839,62	0,00	33 069,64	33 069,64	33 069,64
Total des recettes réelles de fonctionnement		8 222 039,18	0,00	7 595 656,83	7 595 656,83	7 595 656,83
042	Opérations d'ordre de transfert entre sections (6)	30 000,00		30 000,00	30 000,00	30 000,00
043	Opérations d'ordre à l'intérieur de la section de			0,00	0,00	0,00
Total des recettes d'ordre de fonctionnement		30 000,00		30 000,00	30 000,00	30 000,00
TOTAL		8 252 039,18	0,00	7 625 656,83	7 625 656,83	7 625 656,83

R 002 RESULTAT REPORTE OU ANTICIPE (2)

2 254 343,17

TOTAL DES RECETTES DE FONCTIONNEMENT CUMULEES

9 880 000,00

Pour information :

**AUTOFINANCEMENT PREVISIONNEL
DEGAGE AU PROFIT DE LA SECTION
D'INVESTISSEMENT (6)**

269 290,27

Il s'agit, pour un budget voté en équilibre, des ressources propres correspondant à l'excédent des recettes réelles de fonctionnement sur les dépenses réelles de fonctionnement. Il sert à financer le remboursement du capital de la dette et les nouveaux investissements de la commune ou de l'établissement.

(1) Cf. Modalités de vote I-B.

(2) Inscrite en cas de reprise des résultats de l'exercice précédent (après vote du compte administratif ou si reprise anticipée des résultats).

(3) Le vote de l'organe délibérant porte uniquement sur les propositions nouvelles.

(4) Si la commune ou l'établissement applique le régime des provisions semi-budgétaires.

(5) DF 023 = RI 021 ; DI 040 = RF 042 ; RI 040 = DF 042 ; DI 041 = RI 041 ; DF 043 = RF 043.

(6) Solde de l'opération DF 023 + DF 042 - RF 042 ou solde de l'opération RI 021+ RI 040 - DI 040.



II - PRESENTATION GENERALE DU BUDGET

II

SECTION D'INVESTISSEMENT - CHAPITRES

A3

DEPENSES D'INVESTISSEMENT

Chap.	Libellé	Pour mémoire budget précédent	Restes à réaliser 2016 (2)	Propositions nouvelles	VOTE (3)	TOTAL (=RAR + vote)
010	Stocks (5)		0,00	0,00	0,00	0,00
20	Immobilisations incorporelles (sauf 204)	56 041,68	22 268,00	11 230,00	11 230,00	33 498,00
204	Subventions d'équipement versées		0,00	0,00	0,00	0,00
21	Immobilisations corporelles	459 878,52	328 617,63	164 155,00	164 155,00	492 772,63
22	Immobilisations reçues en affectation (6)		0,00	0,00	0,00	0,00
23	Immobilisations en cours	3 594 997,97	0,00	2 357 637,72	2 357 637,72	2 357 637,72
	Total des opérations d'équipement	6 762 092,13	4 740 556,86	5 845 205,00	5 845 205,00	10 585 761,86
	Total des dépenses d'équipement	10 873 010,30	5 091 442,49	8 378 227,72	8 378 227,72	13 469 670,21
10	Dotations, fonds divers et réserves	20 500,00	0,00	0,00	0,00	0,00
13	Subventions d'investissement		0,00	0,00	0,00	0,00
16	Emprunts et dettes assimilées	326 245,64	0,00	545 811,98	545 811,98	545 811,98
18	Compte de liaison : affectation (7)		0,00	0,00	0,00	0,00
26	Participations et créances rattachées à des par		0,00	0,00	0,00	0,00
27	Autres immobilisations financières		0,00	0,00	0,00	0,00
020	Dépenses imprévues (investissement)	500 000,00		500 000,00	500 000,00	500 000,00
	Total des dépenses financières	846 745,64	0,00	1 045 811,98	1 045 811,98	1 045 811,98
45..	Total des op. pour le compte de tiers (8)	570 293,00	0,00	0,00	0,00	0,00
	Total des dépenses réelles d'investissement	12 290 048,94	5 091 442,49	9 424 039,70	9 424 039,70	14 515 482,19
040	Opérations d'ordre entre sections (4)	30 000,00		30 000,00	30 000,00	30 000,00
041	Opérations patrimoniales (4)	165 058,06		44 517,81	44 517,81	44 517,81
	Total des dépenses d'ordre d'investissement	195 058,06		74 517,81	74 517,81	74 517,81
	TOTAL	12 485 107,00	5 091 442,49	9 498 557,51	9 498 557,51	14 590 000,00

D 001 SOLDE D'EXECUTION NEGATIF REPORTE OU ANTICIPE (1) 0,00

TOTAL DES DEPENSES D'INVESTISSEMENT CUMULEES 14 590 000,00

RECETTES D'INVESTISSEMENT

Chap.	Libellé	Pour mémoire budget précédent	Restes à réaliser 2016 (2)	Propositions nouvelles	VOTE (3)	TOTAL (=RAR + vote)
010	Stocks (5)		0,00	0,00	0,00	0,00
13	Subventions d'investissement (hors 138)	1 084 497,08	193 039,75	584 100,25	584 100,25	777 140,00
16	Emprunts et dettes assimilées (hors 165)	3 875 000,00	0,00	3 265 000,00	3 265 000,00	3 265 000,00
20	Immobilisations incorporelles (sauf 204)		0,00	0,00	0,00	0,00
204	Subventions d'équipement versées		0,00	0,00	0,00	0,00
21	Immobilisations corporelles		0,00	0,00	0,00	0,00
22	Immobilisations reçues en affectation (6)		0,00	0,00	0,00	0,00
23	Immobilisations en cours		0,00	0,00	0,00	0,00
	Total des recettes d'équipement	4 959 497,08	193 039,75	3 849 100,25	3 849 100,25	4 042 140,00
10	Dotations, fonds divers et réserves (hors 1068)	272 477,00	0,00	153 161,00	153 161,00	153 161,00
1068	Excédents de fonctionnement capitalisés (9)	500 000,00	0,00	540 000,00	540 000,00	540 000,00
138	Budget communautaire et fonds structurels	208 124,00	100 000,00	0,00	0,00	100 000,00
165	Dépôts et cautionnements reçus	3 809,01	0,00	2 000,31	2 000,31	2 000,31
18	Compte de liaison : affectation (7)		0,00	0,00	0,00	0,00
26	Participations et créances rattachées à des par		0,00	0,00	0,00	0,00
27	Autres immobilisations financières		0,00	0,00	0,00	0,00
024	Produits de cessions	96 045,00	95 000,00	286 589,00	286 589,00	381 589,00
	Total des recettes financières	1 080 455,01	195 000,00	981 750,31	981 750,31	1 176 750,31
45..	Total des op. pour le compte de tiers (8)	570 293,00	0,00	0,00	0,00	0,00
	Total des recettes réelles d'investissement	6 610 245,09	388 039,75	4 830 850,56	4 830 850,56	5 218 890,31
021	Virement de la section de fonctionnement (4)			0,00	0,00	0,00
040	Opérations d'ordre entre sections (4)	295 818,91		299 290,27	299 290,27	299 290,27
041	Opérations patrimoniales (4)	165 058,06		44 517,81	44 517,81	44 517,81
	Total des recettes d'ordre d'investissement	460 876,97		343 808,08	343 808,08	343 808,08
	TOTAL	7 071 122,06	388 039,75	5 174 658,64	5 174 658,64	5 562 698,39

R 001 SOLDE D'EXECUTION POSITIF REPORTE OU ANTICIPE (2) 9 027 301,61

TOTAL DES RECETTES D'INVESTISSEMENT CUMULEES 14 590 000,00

Pour information :

Il s'agit, pour un budget voté en équilibre, des ressources propres correspondant à l'excédent des recettes réelles de fonctionnement sur les dépenses réelles de fonctionnement. Il sert à financer le remboursement du capital de la dette et les nouveaux investissements de la commune ou de l'établissement.

AUTOFINANCEMENT PREVISIONNEL DEGAGE PAR LA SECTION DE FONCTIONNEMENT (10)	269 290,27
---	------------

II - PRESENTATION GENERALE DU BUDGET	II
SECTION D'INVESTISSEMENT - CHAPITRES	A3

- (1) Cf. Modalités de vote I-B.
(2) Inscrire en cas de reprise des résultats de l'exercice précédent (après vote du compte administratif ou si reprise anticipée des résultats).
(3) Le vote de l'organe délibérant porte uniquement sur les propositions nouvelles.
(4) DF 023 = RI 021 ; DI 040 = RF 042 ; RI 040 = DF 042 ; DI 041 = RI 041 ; DF 043 = RF 043.
(5) A servir uniquement dans le cadre d'un suivi des stocks selon la méthode de l'inventaire permanent simplifié autorisée pour les seules opérations d'aménagements (lotissement, ZAC...) par ailleurs retracées dans le cadre de budgets annexes.
(6) En dépenses, le chapitre 22 retrace les travaux d'investissement réalisés sur les biens reçus en affectation. En recette, il retrace, le cas échéant, l'annulation de tels travaux effectués sur un exercice antérieur.
(7) A servir uniquement lorsque la commune ou l'établissement effectue une dotation initiale en espèces au profit d'un service public non personnalisé qu'elle ou qu'il crée.
(8) Seul le total des opérations pour compte de tiers figure sur cet état (voir le détail Annexe IV A9).
(9) Le compte 1068 n'est pas un chapitre mais un article du chapitre 10.
(10) Solde de l'opération DF 023 + DF 042 – RF 042 ou solde de l'opération RI 021+ RI 040 – DI 040.

II - PRESENTATION GENERALE DU BUDGET

II

BALANCE GENERALE DU BUDGET

B1

1 - DEPENSES (du présent budget + Restes à réaliser)

FONCTIONNEMENT		Opérations réelles (1)	Opérations d'ordre (2)	TOTAL
011	Charges à caractère général	3 203 191,00		3 203 191,00
012	Charges de personnel et frais assimilés	4 518 357,00		4 518 357,00
014	Atténuations de produits	213 395,00		213 395,00
65	Autres charges de gestion courante	865 965,00		865 965,00
66	Charges financières	134 774,37		134 774,37
67	Charges exceptionnelles	5 027,36	0,00	5 027,36
68	Dotations aux amortissements et provisions	0,00	299 290,27	299 290,27
022	Dépenses imprévues (fonctionnement)	640 000,00		640 000,00
023	Virement à la section d'investissement		0,00	0,00
Dépenses de fonctionnement - Total		9 580 709,73	299 290,27	9 880 000,00

+

D 002 RESULTAT REPORTE OU ANTICIPE	0,00
------------------------------------	------

=

TOTAL DES DEPENSES DE FONCTIONNEMENT CUMULEES	9 880 000,00
--	---------------------

INVESTISSEMENT		Opérations réelles (1)	Opérations d'ordre (2)	TOTAL
10	Dotations, fonds divers et réserves	0,00	0,00	0,00
13	Subventions d'investissement	0,00	0,00	0,00
16	Remboursement d'emprunts (sauf 1688 non bud.)	545 811,98	0,00	545 811,98
18	Compte de liaison : affectation	(8) 0,00		0,00
	Total des opérations d'équipement	10 585 761,86		10 585 761,86
20	Immobilisations incorporelles (sauf 204) (6)	33 498,00	0,00	33 498,00
204	Subventions d'équipements versés	0,00	0,00	0,00
21	Immobilisations corporelles (6)	492 772,63	0,00	492 772,63
22	Immobilisations reçues en affectation (6)	(9) 0,00	0,00	0,00
23	Immobilisations en cours (6)	2 357 637,72	74 517,81	2 432 155,53
26	Participations et créances (...) des participations	0,00	0,00	0,00
27	Autres immobilisations financières	0,00	0,00	0,00
45..	Total des opérations pour compte de tiers (7)	0,00	0,00	0,00
3...	Stocks	0,00	0,00	0,00
020	Dépenses imprévues (investissement)	500 000,00		500 000,00
Dépenses d'investissement - Total		14 515 482,19	74 517,81	14 590 000,00

+

D 001 SOLDE D'EXECUTION NEGATIF REPORTE OU ANTICIPE	0,00
---	------

=

TOTAL DES DEPENSES D'INVESTISSEMENT CUMULEES	14 590 000,00
---	----------------------

(1) Y compris les opérations relatives au rattachement des charges et des produits et les opérations d'ordre semi-budgétaires.

(2) Voir liste des opérations d'ordre.

(3) Permet de retracer des opérations particulières telles que les opérations de stocks liées à la tenue d'un inventaire permanent simplifié.

Communes, communautés d'agglomération et communautés urbaines de plus de 100 000 habitants.

(4) Si la commune ou l'établissement applique le régime des provisions budgétaires.

(5) Hors chapitres « opérations d'équipement ».

(7) Seul le total des opérations pour compte de tiers figure sur cet état (voir le détail Annexe IV A9).

(8) A servir uniquement lorsque la commune ou l'établissement effectue une dotation initiale en espèces au profit d'un service public non personnalisé qu'elle ou qu'il crée.

(9) En dépenses, le chapitre 22 retrace les travaux d'investissement réalisés sur les biens reçus en affectation. En recette, il retrace, le cas échéant, l'annulation de tels travaux effectués sur un exercice antérieur.

II - PRESENTATION GENERALE DU BUDGET

II

BALANCE GENERALE DU BUDGET

B2

2 - RECETTES (du présent budget + Restes à réaliser)

	FONCTIONNEMENT	Opérations réelles (1)	Opérations d'ordre (2)	TOTAL
013	Atténuations de charges	110 000,00		110 000,00
70	Produits des services, du domaine et ventes diverses	469 700,00		469 700,00
72	Travaux en régie		30 000,00	30 000,00
73	Impôts et taxes	5 699 854,99		5 699 854,99
74	Dotations, subventions et participations	906 727,00		906 727,00
75	Autres produits de gestion courante	376 300,00	0,00	376 300,00
76	Produits financiers	5,20	0,00	5,20
77	Produits exceptionnels	33 069,64	0,00	33 069,64
	Recettes de fonctionnement - Total	7 595 656,83	30 000,00	7 625 656,83

+

R 002 RESULTAT REPORTE OU ANTICIPE 2 254 343,17

=

TOTAL DES RECETTES DE FONCTIONNEMENT CUMULEES 9 880 000,00

	INVESTISSEMENT	Opérations réelles (1)	Opérations d'ordre (2)	TOTAL
10	Dotations, fonds divers et réserves (sauf 1068)	153 161,00	0,00	153 161,00
13	Subventions d'investissement	877 140,00	0,00	877 140,00
16	Emprunts et dettes assimilées (sauf 1688 non bud.)	3 267 000,31	0,00	3 267 000,31
18	Compte de liaison : affectation	(7) 0,00		0,00
20	Immobilisations incorporelles (sauf 204)(5)	0,00	44 517,81	44 517,81
204	Subventions d'équipements versés	0,00	0,00	0,00
21	Immobilisations corporelles (5)	0,00	0,00	0,00
22	Immobilisations reçues en affectation (5)	(8) 0,00	0,00	0,00
23	Immobilisations en cours (5)	0,00	0,00	0,00
26	Participations et créances (...) des participations	0,00	0,00	0,00
27	Autres immobilisations financières	0,00	0,00	0,00
28	Amortissements des immobilisations		299 290,27	299 290,27
45..	Opérations pour compte de tiers (6)	0,00	0,00	0,00
3...	Stocks	0,00	0,00	0,00
021	Virement de la section de fonctionnement		0,00	0,00
024	Produits des cessions d'immobilisations	381 589,00		381 589,00
	Recettes d'investissement - Total	4 678 890,31	343 808,08	5 022 698,39

+

R 001 SOLDE D'EXECUTION POSITIF REPORTE OU ANTICIPE 9 027 301,61

+

AFFECTATION AU COMPTE 1068 540 000,00

=

TOTAL DES RECETTES D'INVESTISSEMENT CUMULEES 14 590 000,00

(1) Y compris les opérations relatives au rattachement des charges et des produits et les opérations d'ordre semi-budgétaires.

(2) Voir liste des opérations d'ordre.

(3) Permet de retracer des opérations particulières telles que les opérations de stocks liées à la tenue d'un inventaire permanent simplifié.

Si la commune ou l'établissement applique le régime des provisions budgétaires.

Hors chapitres « opérations d'équipement ».

Seul le total des opérations pour compte de tiers figure sur cet état (voir le détail Annexe IV A9).

(7) A servir uniquement lorsque la commune ou l'établissement effectue une dotation initiale en espèces au profit d'un service public non personnalisé qu'elle ou qu'il crée.

(8) En dépenses, le chapitre 22 retrace les travaux d'investissement réalisés sur les biens reçus en affectation. En recette, il retrace, le cas échéant, l'annulation de tels travaux effectués sur un exercice antérieur.

III - VOTE DU BUDGET

III

SECTION DE FONCTIONNEMENT - DETAIL DES DEPENSES

A1

Chap/ art (1)	Libellé (1)	Pour mémoire budget précédent (2)	Proposition nouvelle (3)	Vote de l'assemblée délibérante (4)
011	Charges à caractère général	3 615 553,00	3 203 191,00	3 203 191,00
6042	Achats prestations de services (autres que terrains à amén:	29 452,00	0,00	0,00
60611	Eau et assainissement	40 000,00	40 000,00	40 000,00
60612	Énergie - Électricité	250 000,00	180 000,00	180 000,00
60621	Combustibles	160 000,00	140 000,00	140 000,00
60622	Carburants	35 000,00	22 000,00	22 000,00
60623	Alimentation	7 515,00	9 674,00	9 674,00
60628	Autres fournitures non stockées	1 445,00	1 350,00	1 350,00
60631	Fournitures d'entretien	20 000,00	20 000,00	20 000,00
60632	Fournitures de petit équipement	70 000,00	60 000,00	60 000,00
60633	Fournitures de voirie	35 000,00	30 000,00	30 000,00
60636	Vêtements de travail	13 000,00	10 900,00	10 900,00
6064	Fournitures administratives	16 000,00	14 200,00	14 200,00
6065	Livres, disques, cassettes...(bibliothèques et médiathèques	13 565,00	13 826,00	13 826,00
6068	Autres matières et fournitures	24 097,00	19 123,00	19 123,00
611	Contrats de prestations de services	280 000,00	292 500,00	292 500,00
6132	Locations immobilières	200,00	200,00	200,00
6135	Locations mobilières	56 500,00	54 510,00	54 510,00
614	Charges locatives et de copropriété	12 000,00	12 000,00	12 000,00
61521	Terrains	35 500,00	27 340,00	27 340,00
615221	Entretien et réparations bâtiments publics		20 000,00	20 000,00
615228	Entretien et réparations autres bâtiments	235 000,00	208 000,00	208 000,00
615231	Entretien et réparations voiries	120 000,00	0,00	0,00
615232	Entretien et réparations réseaux	352 200,00	211 700,00	211 700,00
61524	Bois et forêts	50 000,00	24 000,00	24 000,00
61551	Matériel roulant	35 000,00	20 300,00	20 300,00
61558	Autres biens mobiliers	45 000,00	42 000,00	42 000,00
6156	Maintenance	140 000,00	135 000,00	135 000,00
6161	Assurance multirisques	41 100,00	41 000,00	41 000,00
6168	Autres primes d'assurance		0,00	0,00
617	Etudes et recherches	1 200,00	0,00	0,00
6182	Documentation générale et technique	9 067,00	11 930,00	11 930,00
6184	Versements à des organismes de formation	11 000,00	8 000,00	8 000,00
6188	Autres frais divers	5 776,00	3 600,00	3 600,00
6225	Indemnités au comptable et aux régisseurs	1 380,00	1 280,00	1 280,00
6226	Honoraires	11 000,00	8 710,00	8 710,00
6227	Frais d'actes et de contentieux	18 074,00	20 000,00	20 000,00
6228	Divers	620 000,00	651 430,00	651 430,00
6231	Annonces et insertions	8 000,00	8 000,00	8 000,00
6232	Fêtes et cérémonies	50 000,00	18 269,00	18 269,00
6236	Catalogues et imprimés	1 161,00	1 115,00	1 115,00
6237	Publications	29 350,00	16 097,00	16 097,00
6238	Divers	564 062,00	642 110,00	642 110,00
6247	Transports collectifs	3 167,00	3 250,00	3 250,00
6248	Divers	1 300,00	700,00	700,00
6256	Missions	2 310,00	2 300,00	2 300,00
6257	Réceptions		0,00	0,00
6261	Frais d'affranchissement	23 000,00	23 000,00	23 000,00
6262	Frais de télécommunications	40 000,00	40 000,00	40 000,00
627	Services bancaires et assimilés	1 000,00	1 000,00	1 000,00
6281	Concours divers (cotisations...)	8 396,00	5 212,00	5 212,00
6288	Autres services extérieurs	37 924,00	28 860,00	28 860,00
63512	Taxes foncières	46 000,00	52 000,00	52 000,00
63513	Autres impôts locaux	4 700,00	5 600,00	5 600,00
6355	Taxes et impôts sur les véhicules		1 000,00	1 000,00
6358	Autres droits	112,00	105,00	105,00
012	Charges de personnel et frais assimilés	4 507 820,00	4 518 357,00	4 518 357,00
6218	Autre personnel extérieur	1 500,68	13 200,00	13 200,00

III - VOTE DU BUDGET

III

SECTION DE FONCTIONNEMENT - DETAIL DES DEPENSES

A1

Chap/ art (1)	Libellé (1)	Pour mémoire budget précédent (2)	Proposition nouvelle (3)	Vote de l'assemblée délibérante (4)
6336	Cotisations CNFPT et Centres de gestion	41 244,66	38 027,84	38 027,84
64111	Rémunération principale	1 790 664,50	1 773 435,64	1 773 435,64
64112	NBI, SFT et indemnité de résidence	105 478,34	94 930,92	94 930,92
64118	Autres indemnités	496 032,86	463 861,76	463 861,76
64131	Rémunérations	560 387,42	556 282,07	556 282,07
64138	Autres indemnités	99 008,27	73 681,30	73 681,30
64162	Emplois d'avenir	37 362,00	64 413,48	64 413,48
64168	Autres emplois d'insertion	5 438,51	17 763,60	17 763,60
6417	Rémunérations des apprentis		0,00	0,00
6451	Cotisations à l'U.R.S.S.A.F.	543 089,54	551 059,37	551 059,37
6453	Cotisations aux caisses de retraite	599 359,51	592 564,14	592 564,14
6454	Cotisations aux A.S.S.E.D.I.C	43 976,92	45 545,57	45 545,57
6455	Cotisations pour assurance du personnel	130 121,00	185 850,00	185 850,00
6456	Versement au F.N.C du supplément familial	1 500,00	1 500,00	1 500,00
6457	Cotisations sociales liées à l'apprentissage		0,00	0,00
6458	Cotisations aux autres organismes sociaux	25 800,00	23 977,00	23 977,00
6471	Prestations versées pour le compte du F.N.A.L.	12 555,79	17 264,31	17 264,31
6475	Médecine du travail, pharmacie	6 300,00	1 000,00	1 000,00
6478	Autres charges sociales diverses	8 000,00	4 000,00	4 000,00
6488	Autres charges		0,00	0,00
014	Atténuations de produits	181 819,00	213 395,00	213 395,00
739115	Prélèvement au titre de l'article 55 de la loi SRU	94 147,00	114 465,00	114 465,00
739222	Fonds de solidarité des communes de la région Ile-de-Fran	11 572,00	0,00	0,00
739223	Fonds de péréquation ressources communales et intercomu	76 100,00	98 930,00	98 930,00
65	Autres charges de gestion courante	867 494,00	865 965,00	865 965,00
6531	Indemnités	85 500,00	92 625,00	92 625,00
6533	Cotisations de retraite	4 850,00	4 832,00	4 832,00
6534	Cotisations de sécurité sociale - part patronale	7 000,00	8 626,00	8 626,00
6535	Formation	1 000,00	2 239,00	2 239,00
6536	Frais de représentation du maire		950,00	950,00
6541	Créances admises en non-valeur	28 635,00	0,00	0,00
65548	Autres contributions	11 597,00	11 748,00	11 748,00
6557	Contributions au titre de la politique de l'habitat	1 000,00	341,00	341,00
6558	Autres contributions obligatoires	29 330,00	34 164,00	34 164,00
657361	Caisse des Ecoles	130 000,00	121 000,00	121 000,00
657362	CCAS	80 000,00	95 000,00	95 000,00
6574	Subventions de fonctionnement aux associations et autres	228 500,00	203 170,00	203 170,00
658	Charges diverses de la gestion courante	260 082,00	291 270,00	291 270,00
TOTAL = DEPENSES DE GESTION DES SERVICES (a) = (011+012+014+65+656)		9 172 686,00	8 800 908,00	8 800 908,00
66	Charges financières (b)	102 910,21	134 774,37	134 774,37
66111	Intérêts réglés à l'échéance	71 998,96	123 230,24	123 230,24
66112	Intérêts - rattachement des intérêts courus non échus	27 036,25	9 414,13	9 414,13
6688	Autres	3 875,00	2 130,00	2 130,00
67	Charges exceptionnelles (c)	29 728,88	5 027,36	5 027,36
6714	Bourses et prix	1 040,00	290,00	290,00
6718	Autres charges exceptionnelles sur opérations de gestion	1 500,00	2 000,00	2 000,00
673	Titres annulés (sur exercices antérieurs)	1 500,00	2 210,00	2 210,00
678	Autres charges exceptionnelles	25 688,88	527,36	527,36
022	Dépenses imprévues (fonctionnement) (e)	640 000,00	640 000,00	640 000,00
TOTAL DES DEPENSES REELLES = a+b+c+d+e		9 945 325,09	9 580 709,73	9 580 709,73
023	Virement à la section d'investissement		0,00	0,00
042	Opérations d'ordre de transfert entre sections (7)(8)(9)	295 818,91	299 290,27	299 290,27
6811	Dotations aux amort. des immos incorporelles et corporelles	295 818,91	299 290,27	299 290,27
TOTAL DES PRELEVEMENTS AU PROFIT DE LA SECTION D'INVESTISSEMENT		295 818,91	299 290,27	299 290,27

III - VOTE DU BUDGET

III

SECTION DE FONCTIONNEMENT - DETAIL DES DEPENSES

A1

Chap/ art (1)	Libellé (1)	Pour mémoire budget précédent (2)	Proposition nouvelle (3)	Vote de l'assemblée délibérante (4)
043	Opérations d'ordre à l'intérieur de la section de fonction.		0,00	0,00
TOTAL DES DEPENSES D'ORDRE		295 818,91	299 290,27	299 290,27
TOTAL DES DEPENSES DE FONCTIONNEMENT DE L'EXERCICE (= Total des opérations réelles et d'ordre)		10 241 144,00	9 880 000,00	9 880 000,00

+	
RESTES A REALISER 2016 (11)	0,00
+	
D 002 RESULTAT REPORTE OU ANTICIPE (11)	0,00
=	
TOTAL DES DEPENSES DE FONCTIONNEMENT CUMULEES	9 880 000,00

Détail du calcul des ICNE au compte 66112 (5)

Montant des ICNE de l'exercice	60 982,55
Montant des ICNE de l'exercice N-1	51 568,42
= Différence ICNE N - ICNE N-1	9 414,13

(1) Détailler les chapitres budgétaires par article conformément au plan de comptes appliqué par la commune ou l'établissement.

(2) Cf. Modalités de vote I-B.

(3) Hors restes à réaliser.

(4) Le vote de l'organe délibérant porte uniquement sur les propositions nouvelles.

(5) Si le mandatement des ICNE de l'exercice est inférieur au montant de l'exercice N-1, le montant du compte 66112 sera négatif.

(6) Si la commune ou l'établissement applique le régime des provisions semi-budgétaires.

(7) f. définitions du chapitre des opérations d'ordre, DF 042 = RI 040.

(8) Aucune prévision budgétaire ne doit figurer aux articles 675 et 676 (cf. chapitre 024 « produit des cessions d'immobilisation »).

(9) Le compte 6815 peut figurer dans le détail du chapitre 042 si la commune ou l'établissement applique le régime des provisions budgétaires.

(10) Chapitre destiné à retracer les opérations particulières telles que les opérations de stocks ou liées à la tenue d'un inventaire permanent simplifié.

(11) Inscrire en cas de reprise des résultats de l'exercice précédent (après vote du compte administratif ou si reprise anticipée des résultats).

1
2
3
4
5
6
7
8
9
10
11
12
13
14
15
16
17
18
19
20
21
22
23
24
25
26
27
28
29
30
31
32
33
34
35
36
37
38
39
40
41
42
43
44
45
46
47
48
49
50
51
52
53
54
55
56
57
58
59
60
61
62
63
64
65
66
67
68
69
70
71
72
73
74
75
76
77
78
79
80
81
82
83
84
85
86
87
88
89
90
91
92
93
94
95
96
97
98
99
100

III - VOTE DU BUDGET

III

SECTION DE FONCTIONNEMENT - DETAIL DES RECETTES

A2

Chap/ art (1)	Libellé (1)	Pour mémoire budget précédent (2)	Proposition nouvelle (3)	Vote de l'assemblée délibérante (4)
013	Atténuations de charges	150 000,00	110 000,00	110 000,00
6419	Remboursements sur rémunérations du personnel	150 000,00	110 000,00	110 000,00
70	Produits des services, du domaine et ventes diverses	1 014 539,00	469 700,00	469 700,00
70311	Concession dans les cimetières (produit net)	7 000,00	7 000,00	7 000,00
70312	Redevances funéraires	50,00	0,00	0,00
70388	Autres redevances et recettes diverses	3 300,00	3 300,00	3 300,00
7062	Redevances et droits des services à caractère culturel	100,00	100,00	100,00
70632	A caractère de loisirs	110 000,00	110 000,00	110 000,00
7067	Redevances et droits des services périscolaires et d'enseig	335 000,00	335 000,00	335 000,00
70688	Autres prestations de services	548 789,00	2 000,00	2 000,00
7083	Locations diverses (autres qu'immeubles)	4 300,00	4 300,00	4 300,00
70878	par d'autres redevables		2 000,00	2 000,00
7088	Autres produits d'activités annexes (abonnements et vente	6 000,00	6 000,00	6 000,00
73	Impôts et taxes	5 564 960,00	5 699 854,99	5 699 854,99
73111	Taxes foncières et d'habitation	3 575 021,00	3 605 298,00	3 605 298,00
73211	Attribution de compensation	1 080 589,00	930 937,99	930 937,99
73212	Dotation de solidarité communautaire	10 463,00	10 463,00	10 463,00
73221	FNGIR	587 551,00	587 551,00	587 551,00
7328	Autres fiscalités reversées		160 039,00	160 039,00
7336	Droits de place	3 000,00	3 000,00	3 000,00
7338	Autres taxes	558,00	566,00	566,00
7343	Taxe sur les pylônes électriques	24 778,00	24 000,00	24 000,00
7351	Taxe sur la consommation finale d'électricité	100 000,00	198 000,00	198 000,00
7368	Taxe locale sur la publicité extérieure	3 000,00	0,00	0,00
7381	Taxe additionnelle aux droits de mutation ou à la taxe de pu	180 000,00	180 000,00	180 000,00
74	Dotations, subventions et participations	1 105 393,00	906 727,00	906 727,00
7411	Dotation forfaitaire	434 496,00	339 000,00	339 000,00
74121	Dotation de solidarité rurale	58 340,00	58 340,00	58 340,00
745	Dotation spéciale au titre des instituteurs	2 808,00	2 808,00	2 808,00
74718	Autres	95 593,00	26 110,00	26 110,00
7473	Départements		0,00	0,00
74748	Autres communes	24 700,00	27 000,00	27 000,00
7478	Autres organismes	97 300,00	58 100,00	58 100,00
748313	Dotation compensation de la réforme de la taxe profession	308 939,00	308 939,00	308 939,00
748314	Dotation unique compensations spécifiques taxe profession	19 188,00	5 972,00	5 972,00
74832	Attribution du Fonds départemental de la taxe professionne	26 355,00	13 178,00	13 178,00
74834	Etat - Compensation au titre des exonérations des taxes fo	6 136,00	3 614,00	3 614,00
74835	Etat - Compensation au titre des exonérations de taxe d'hal	31 538,00	63 666,00	63 666,00
75	Autres produits de gestion courante	378 300,00	376 300,00	376 300,00
752	Revenus des immeubles	318 000,00	323 000,00	323 000,00
7538	Produits divers de gestion courante	60 300,00	53 300,00	53 300,00
TOTAL = RECETTES DE GESTION DES SERVICES a) = (70+74+75+013)		8 213 192,00	7 562 581,99	7 562 581,99
76	Produits financiers (b)	7,56	5,20	5,20
764	Revenus des valeurs mobilières de placement	7,56	5,20	5,20
77	Produits exceptionnels (c)	8 839,62	33 069,64	33 069,64
7788	Produits exceptionnels divers	8 839,62	33 069,64	33 069,64
TOTAL DES RECETTES REELLES = a+b+c+d		8 222 039,18	7 595 656,83	7 595 656,83
042	Opérations d'ordre de transfert entre sections (6)	30 000,00	30 000,00	30 000,00
0422	Immobilisations corporelles	30 000,00	30 000,00	30 000,00
0423	Opérations d'ordre à l'intérieur de la section de fonction		0,00	0,00
TOTAL DES RECETTES D'ORDRE		30 000,00	30 000,00	30 000,00
TOTAL DES RECETTES DE FONCTIONNEMENT DE L'EXERCICE (= Total des opérations réelles et d'ordre)		8 252 039,18	7 625 656,83	7 625 656,83

VILLE DE GARGENVILLE - 78 - BUDGET VILLE	BP 2017
--	---------

III - VOTE DU BUDGET	III
SECTION DE FONCTIONNEMENT - DETAIL DES RECETTES	A2

	+
RESTES A REALISER 2016 (10)	0,00
	+
R 002 RESULTAT REPORTE OU ANTICIPE (10)	2 254 343,17
	=
TOTAL DES RECETTES DE FONCTIONNEMENT CUMULEES	9 880 000,00

Détail du calcul des ICNE au compte 7622

Montant des ICNE de l'exercice	0,00
Montant des ICNE de l'exercice N-1	0,00
= Différence ICNE N - ICNE N-1	0,00

(1) Détailler les chapitres budgétaires par article conformément au plan de comptes appliqué par la commune ou l'établissement.

(2) cf. Modalités de vote I-B.

(3) Hors restes à réaliser.

(4) Le vote de l'assemblée porte uniquement sur les propositions nouvelles.

(5) Si la commune ou l'établissement applique le régime des provisions semi-budgétaires.

(6) Cf. définitions du chapitre des opérations d'ordre, RF 042 = DI 040).

(7) Aucune prévision budgétaire ne doit figurer aux articles 775 et 776 (cf chapitre 024 « produit des cessions d'immobilisation »).

(8) Le compte 7815 peut figurer dans le détail du chapitre 042 si la commune ou l'établissement applique le régime des provisions budgétaires.

(9) Chapitre destiné à retracer les opérations particulières telles que les opérations de stocks ou liées à la tenue d'un inventaire permanent simplifié.

(10) Inscrire en cas de reprise des résultats de l'exercice précédent (après vote du compte administratif ou si reprise anticipée des résultats).

III - VOTE DU BUDGET

III

SECTION D'INVESTISSEMENT - DETAIL DES DEPENSES

B1

Chap/ art (1)	Libellé (1)	Pour mémoire budget précédent (2)	Proposition nouvelle (3)	Vote de l'assemblée délibérante (4)
010	Stocks		0,00	0,00
20	Immobilisations incorporelles (sauf opérations et 204)	56 041,68	11 230,00	11 230,00
202	Frais réalisation documents urbanisme et numérisation cadastre		0,00	0,00
2031	Frais d'études	19 397,68	7 400,00	7 400,00
2051	Concessions et droits similaires	36 644,00	3 830,00	3 830,00
204	Subventions d'équipement versées (hors opérations)		0,00	0,00
21	Immobilisations corporelles (hors opérations)	459 878,52	164 155,00	164 155,00
2113	Terrains aménagés autres que voirie	1 600,00	0,00	0,00
2118	Autres terrains	286 589,00	0,00	0,00
2138	Autres constructions		0,00	0,00
2161	Oeuvres et objets d'art	700,00	500,00	500,00
2181	Installations générales, agencements et aménagements divers		512,00	512,00
2182	Matériel de transport		26 000,00	26 000,00
2183	Matériel de bureau et matériel informatique	18 036,00	58 143,00	58 143,00
2184	Mobilier	10 279,00	2 000,00	2 000,00
2188	Autres immobilisations corporelles	142 674,52	77 000,00	77 000,00
22	Immobilisations reçues en affectation (hors opérations)		0,00	0,00
23	Immobilisations en cours (hors opérations)	3 594 997,97	2 357 637,72	2 357 637,72
2313	Constructions	3 593 697,97	2 357 637,72	2 357 637,72
2316	Restauration des collections et oeuvres d'art	1 300,00	0,00	0,00
	Opération d'équipement n° 702 (5)	62 562,01	0,00	0,00
	Opération d'équipement n° 703 (5)	7 098,00	27 500,00	27 500,00
	Opération d'équipement n° 704 (5)	394,68	0,00	0,00
	Opération d'équipement n° 705 (5)	240 449,03	287 000,00	287 000,00
	Opération d'équipement n° 706 (5)	219 334,89	2 200,00	2 200,00
	Opération d'équipement n° 708 (5)	223 623,00	19 101,00	19 101,00
	Opération d'équipement n° 710 (5)	1 440,19	0,00	0,00
	Opération d'équipement n° 801 (5)	31 842,10	0,00	0,00
	Opération d'équipement n° 803 (5)	812 051,00	147 256,00	147 256,00
	Opération d'équipement n° 804 (5)	37 580,00	2 000,00	2 000,00
	Opération d'équipement n° 807 (5)	55 129,00	11 850,00	11 850,00
	Opération d'équipement n° 901 (5)	3 206,48	0,00	0,00
	Opération d'équipement n° 903 (5)	9 891,15	0,00	0,00
	Opération d'équipement n° 909 (5)	20 204,00	40 000,00	40 000,00
	Opération d'équipement n° 911 (5)	1 722 861,00	2 355 000,00	2 355 000,00
	Opération d'équipement n° 912 (5)	3 314 425,60	2 732 298,00	2 732 298,00
	Opération d'équipement n° 914 (5)		221 000,00	221 000,00
	Total des dépenses d'équipement	10 873 010,30	8 378 227,72	8 378 227,72
10	Dotations, fonds divers et réserves	20 500,00	0,00	0,00
10223	T.L.E.	20 500,00	0,00	0,00
16	Emprunts et dettes assimilées	326 245,64	545 811,98	545 811,98
1641	Emprunts en euros	319 761,37	539 811,98	539 811,98
165	Dépôts et cautionnements reçus	6 484,27	6 000,00	6 000,00
020	Dépenses imprévues (investissement)	500 000,00	500 000,00	500 000,00
()	Dépenses imprévues (investissement)	500 000,00	500 000,00	500 000,00
	Total des dépenses financières	846 745,64	1 045 811,98	1 045 811,98
4101	Opé. pour compte de tiers n° 01 (6)	384 662,00	0,00	0,00
4102	Opé. pour compte de tiers n° 02 (6)	98 058,00	0,00	0,00
458103	Opé. pour compte de tiers n° 03 (6)	45 081,00	0,00	0,00

III - VOTE DU BUDGET

III

SECTION D'INVESTISSEMENT - DETAIL DES DEPENSES

B1

Chap/ art (1)	Libellé (1)	Pour mémoire budget précédent (2)	Proposition nouvelle (3)	Vote de l'assemblée délibérante (4)
458104	Opé. pour compte de tiers n° 04 (6)	30 492,00	0,00	0,00
458105	Opé. pour compte de tiers n° 05 (6)	12 000,00	0,00	0,00
Total des dépenses d'opérations pour compte de tiers		570 293,00	0,00	0,00
TOTAL DEPENSES REELLES DE L'EXERCICE		12 290 048,94	9 424 039,70	9 424 039,70
040	Opérations d'ordre de transfert entre sections (7)	30 000,00	30 000,00	30 000,00
	Charges transférées (9)	30 000,00	30 000,00	30 000,00
2313	Constructions	30 000,00	30 000,00	30 000,00
041	Opérations patrimoniales (10)	165 058,06	44 517,81	44 517,81
2313	Constructions	139 398,36	37 667,81	37 667,81
2315	Installations, matériel et outillage techniques	25 659,70	6 850,00	6 850,00
TOTAL DEPENSES D'ORDRE DE L'EXERCICE		195 058,06	74 517,81	74 517,81
TOTAL DES DEPENSES D'INVESTISSEMENT DE L'EXERCICE (= Total des dépenses réelles et d'ordre)		12 485 107,00	9 498 557,51	9 498 557,51

RESTES A REALISER 2016 (11)

5 091 442,49

+

D 001 SOLDE D'EXECUTION NEGATIF REPORTE OU ANTICIPE (11)

0,00

=

TOTAL DES DEPENSES D'INVESTISSEMENT CUMULEES

14 590 000,00

(1) Détailler les chapitres budgétaires par article conformément au plan de comptes appliqué par la commune ou l'établissement.

(2) cf. Modélités de vote, I-B.

(3) Hors restes à réaliser.

(4) Le vote de l'organe délibérant porte uniquement sur les propositions nouvelles.

(5) Voir état III B3 pour le détail des opérations d'équipement.

(6) Voir annexe IV A9 pour le détail des opérations pour compte de tiers.

(7) Cf. définitions du chapitre des opérations d'ordre, DI 040 = RF 042.

(8) Les comptes 15, 29, 39, 49 et 59 peuvent figurer dans le détail du chapitre 040 si la commune ou l'établissement applique le régime des provisions budgétaires.

(9) Aucune prévision budgétaire ne doit figurer à l'article 192 (cf. chapitre 024 « produit des cessions d'immobilisation »).

(10) Cf. définitions du chapitre des opérations d'ordre, DI 041 = RI 041.

(11) Inscrire en cas de reprise des résultats de l'exercice précédent (après vote du compte administratif ou si reprise anticipée des résultats).

III - VOTE DU BUDGET

III

SECTION D'INVESTISSEMENT - DETAIL DES RECETTES

B2

Chap/ art (1)	Libellé (1)	Pour mémoire budget précédent (2)	Proposition nouvelle (3)	Vote de l'assemblée délibérante (4)
010	Stocks		0,00	0,00
13	Subventions d'investissement (hors 136)	1 084 497,08	584 100,25	584 100,25
1321	Etat et établissements nationaux	13 881,00	0,00	0,00
1322	Régions		355 000,00	355 000,00
1323	Départements	501 539,00	225 000,00	225 000,00
1328	Autres	46 780,58	4 100,25	4 100,25
1338	Autres		0,00	0,00
1341	Dotations d'équipement des territoires ruraux		0,00	0,00
1342	Amendes de police	9 164,32	0,00	0,00
1346	Participations pour voirie et réseaux	16 479,18	0,00	0,00
1348	Autres	496 653,00	0,00	0,00
16	Emprunts et dettes assimilées (hors 165)	3 875 000,00	3 265 000,00	3 265 000,00
1641	Emprunts en euros	3 875 000,00	3 265 000,00	3 265 000,00
20	Immobilisations incorporelles (sauf 204)		0,00	0,00
204	Subventions d'équipement versées		0,00	0,00
21	Immobilisations corporelles		0,00	0,00
22	Immobilisations reçues en affectation		0,00	0,00
23	Immobilisations en cours		0,00	0,00
	Total des recettes d'équipement	4 959 497,08	3 849 100,25	3 849 100,25
10	Dotations, fonds divers et réserves	772 477,00	693 161,00	693 161,00
10222	F.C.T.V.A.	217 000,00	153 161,00	153 161,00
0223	T.L.E.	55 477,00	0,00	0,00
0226	Taxe d'aménagement		0,00	0,00
1068	Excédents de fonctionnement capitalisés	500 000,00	540 000,00	540 000,00
38	Autres subventions d'investissement non transférables	208 124,00	0,00	0,00
387	Budget communautaire et fonds structurels	208 124,00	0,00	0,00
165	Dépôts et cautionnements reçus	3 809,01	2 000,31	2 000,31
24	Produits de cessions	96 045,00	286 589,00	286 589,00
	Total des recettes financières	1 080 455,01	981 750,31	981 750,31
458201	Opé. pour compte de tiers n° 01 (5)	384 662,00	0,00	0,00
8202	Opé. pour compte de tiers n° 02 (5)	98 058,00	0,00	0,00
8203	Opé. pour compte de tiers n° 03 (5)	45 081,00	0,00	0,00
458204	Opé. pour compte de tiers n° 04 (5)	30 492,00	0,00	0,00
8205	Opé. pour compte de tiers n° 05 (5)	12 000,00	0,00	0,00
	Total des recettes d'opérations pour compte de tiers	570 293,00	0,00	0,00
	TOTAL RECETTES REELLES	6 610 245,09	4 830 850,56	4 830 850,56
1	Virement de la section de fonctionnement		0,00	0,00
10	Opérations d'ordre de transfert entre sections (6)(7)(8)	295 818,91	299 290,27	299 290,27
2802	Frais réalisation documents urbanisme et numérisation cad.	5 168,00	5 168,00	5 168,00
031	Amortissements des frais d'études	20 092,80	22 468,80	22 468,80
051	Concessions et droits similaires	4 191,04	7 128,68	7 128,68
28088	Autres immobilisations incorporelles	2 680,00	2 680,00	2 680,00
28132	Immeubles de rapport	26 165,00	26 165,00	26 165,00
135	Installat° générales, agencements, aménagement des cons	9 292,00	9 292,00	9 292,00
181	Installations générales, agencements et aménagements div	11 089,07	10 885,51	10 885,51
28182	Matériel de transport	48 590,00	32 895,64	32 895,64
2°183	Matériel de bureau et matériel informatique	24 797,15	24 293,33	24 293,33
184	Mobilier	14 941,70	17 226,04	17 226,04
188	Autres immobilisations corporelles	128 812,15	141 087,27	141 087,27

III - VOTE DU BUDGET

III

SECTION D'INVESTISSEMENT - DETAIL DES RECETTES

B2

Chap/ art (1)	Libellé (1)	Pour mémoire budget précédent (2)	Proposition nouvelle (3)	Vote de l'assemblée délibérante (4)
TOTAL DES PRELEVEMENTS PROVENANT DE LA SECTION DE FONCTIONNEMENT		295 818,91	299 290,27	299 290,27
041	Opérations patrimoniales (9)	165 058,06	44 517,81	44 517,81
2031	Frais d'études	165 058,06	44 517,81	44 517,81
TOTAL RECETTES D'ORDRE DE L'EXERCICE		460 876,97	343 808,08	343 808,08
TOTAL DES RECETTES D'INVESTISSEMENT DE L'EXERCICE (= Total des opérations réelles et ordres)		7 071 122,06	5 174 658,64	5 174 658,64

+

RESTES A REALISER 2016 (10)

388 039,75

+

R 001 SOLDE D'EXECUTION POSITIF REPORTE OU ANTICIPE (10)

9 027 301,61

=

TOTAL DES RECETTES D'INVESTISSEMENT CUMULEES

14 590 000,00

(1) Détailler les chapitres budgétaires par article conformément au plan de comptes appliqué par la commune ou l'établissement.

(2) cf. Modalités de vote, I-B.

(3) Hors restes à réaliser.

(4) Le vote de l'organe délibérant porte uniquement sur les propositions nouvelles.

(5) Voir annexe IV A 9 pour le détail des opérations pour compte de tiers.

(6) Cf. définitions du chapitre des opérations d'ordre, RI 040 = DF 042.

(7) Aucune prévision budgétaire ne doit figurer à l'article 192 (cf. chapitre 024 « produit des cessions d'immobilisations »).

(8) Les comptes 15, 29, 39, 49 et 59 peuvent figurer dans le détail du chapitre 040 si la commune ou l'établissement applique le régime des provisions budgétaires.

(9) Cf. définitions du chapitre des opérations d'ordre, DI 041 = RI 041.

(10) Inscrire en cas de reprise des résultats de l'exercice précédent (après vote du compte administratif ou si reprise anticipée des résultats).

III - VOTE DU BUDGET

III

DETAIL DES CHAPITRES D'OPERATION D'EQUIPEMENT

B3

OPERATION D'EQUIPEMENT N° 702

LIBELLE : Eclairage public

POUR VOTE (Chapitre)

Art. (1)	Libellé (1)	Réalisations cumulées au 01/01/2017	Restes à réaliser 2016 (2)(4)	Propositions nouvelles (3)	Vote (3)	Montant pour information (4)
DEPENSES		973 430,92	a 0,00	0,00	b 0,00	b
20	Immobilisations incorporelles	14 997,83	0,00	0,00	0,00	
2031	Frais d'études	14 997,83	0,00	0,00	0,00	
204	Subventions d'équipement versées	0,00	0,00	0,00	0,00	
21	Immobilisations corporelles	35 121,66	0,00	0,00	0,00	
2152	Installations de voirie	4 569,89	0,00	0,00	0,00	
21578	Autre matériel et outillage de voirie	18 114,15	0,00	0,00	0,00	
2158	Autres installations, matériel et outillage technique	3 961,51	0,00	0,00	0,00	
21758	Autres installations, matériel et outillage technique	0,00	0,00	0,00	0,00	
2188	Autres immobilisations corporelles	8 476,11	0,00	0,00	0,00	
22	Immobilisations reçues en affectation	0,00	0,00	0,00	0,00	
23	Immobilisations en cours	923 311,43	0,00	0,00	0,00	
2313	Constructions	0,00	0,00	0,00	0,00	
2315	Installations, matériel et outillage technique	923 311,43	0,00	0,00	0,00	

RECETTES (répartition) (Pour information)		Restes à réaliser 2016 (2)	Recettes de l'exercice
TOTAL RECETTES AFFECTEES		c 0,00	d 0,00
13	Subventions d'investissement	0,00	0,00
1328	Autres	0,00	0,00
1338	Autres	0,00	0,00
16	Emprunts et dettes assimilées	0,00	0,00

RESULTAT = (c+d) - (a+b)		
Excédent de financement si positif		0,00
Besoin de financement si négatif		

(1) Détailler les articles conformément au plan de comptes utilisé ;

(2) Remplir uniquement en cas de reprise des résultats de l'exercice précédent, soit après le vote du compte administratif, soit en cas de reprise anticipée des résultats ;

(3) Lorsque l'opération d'équipement constitue un chapitre faisant l'objet d'un vote, ces deux colonnes sont renseignées. Dans ce cas, le vote de l'assemblée porte uniquement sur les propositions nouvelles.

(4) Lorsque l'opération d'équipement est présentée pour information, seules ces deux colonnes sont renseignées.

III - VOTE DU BUDGET

III

DETAIL DES CHAPITRES D'OPERATION D'EQUIPEMENT

B3

OPERATION D'EQUIPEMENT N° 703

LIBELLE : Travaux dans les écoles

POUR VOTE (Chapitre)

Art. (1)	Libellé (1)	Réalisations cumulées au 01/01/2017	Restes à réaliser 2016 (2)(4)	Propositions nouvelles (3)	Vote (3)	Montant pour information (4)
DEPENSES		732 491,65	^a 0,00	27 500,00	^b 27 500,00	^b
20	Immobilisations incorporelles	4 520,24	0,00	0,00	0,00	
2031	Frais d'études	3 468,40	0,00	0,00	0,00	
2033	Frais d'insertion	475,84	0,00	0,00	0,00	
2051	Concessions et droits similaires	576,00	0,00	0,00	0,00	
204	Subventions d'équipement versées	0,00	0,00	0,00	0,00	
21	Immobilisations corporelles	125 682,58	0,00	3 000,00	3 000,00	
2128	Autres agencements et aménagements de	0,00	0,00	3 000,00	3 000,00	
21312	Bâtiments scolaires	39 437,20	0,00	0,00	0,00	
2135	Installat° générales, agencements, aména	13 043,70	0,00	0,00	0,00	
2183	Matériel de bureau et matériel informatiqu	22 407,38	0,00	0,00	0,00	
2188	Autres immobilisations corporelles	50 794,30	0,00	0,00	0,00	
22	Immobilisations reçues en affectation	0,00	0,00	0,00	0,00	
23	Immobilisations en cours	602 288,83	0,00	24 500,00	24 500,00	
2312	Agencements et aménagements de terrai	8 372,00	0,00	0,00	0,00	
2313	Constructions	559 155,99	0,00	24 500,00	24 500,00	
2318	Autres immobilisations corporelles	34 760,84	0,00	0,00	0,00	

RECETTES (répartition) (Pour information)		Restes à réaliser 2016 (2)	Recettes de l'exercice
TOTAL RECETTES AFFECTEES		^c 0,00	^d 0,00
13	Subventions d'investissement	0,00	0,00
1323	Départements	0,00	0,00
1328	Autres	0,00	0,00
1341	Dotation d'équipement des territoires rura	0,00	0,00
16	Emprunts et dettes assimilées	0,00	0,00

RESULTAT = (c+d) - (a+b)
Excédent de financement si positif
Besoin de financement si négatif

-27 500,00

(1) Détailler les articles conformément au plan de comptes utilisé ;

(2) A remplir uniquement en cas de reprise des résultats de l'exercice précédent, soit après le vote du compte administratif, soit en cas de reprise anticipée des résultats ;

(3) Lorsque l'opération d'équipement constitue un chapitre faisant l'objet d'un vote, ces deux colonnes sont renseignées. Dans ce cas, le vote de l'assemblée porte uniquement sur les propositions nouvelles.

(4) Lorsque l'opération d'équipement est présentée pour information, seules ces deux colonnes sont renseignées.

III - VOTE DU BUDGET

III

DETAIL DES CHAPITRES D'OPERATION D'EQUIPEMENT

B3

OPERATION D'EQUIPEMENT N° 704
LIBELLE : Salle des fêtes aménagement Parvis
POUR VOTE (Chapitre)

Art. (1)	Libellé (1)	Réalisations cumulées au 01/01/2017	Restes à réaliser 2016 (2)(4)	Propositions nouvelles (3)	Vote (3)	Montant pour information (4)
DEPENSES		337 478,20	a 394,68	0,00	b 0,00	b
20	Immobilisations incorporelles	24 661,50	394,68	0,00	0,00	
2031	Frais d'études	24 661,50	394,68	0,00	0,00	
204	Subventions d'équipement versées	0,00	0,00	0,00	0,00	
21	Immobilisations corporelles	9 822,45	0,00	0,00	0,00	
2188	Autres immobilisations corporelles	9 822,45	0,00	0,00	0,00	
22	Immobilisations reçues en affectation	0,00	0,00	0,00	0,00	
23	Immobilisations en cours	302 994,25	0,00	0,00	0,00	
2313	Constructions	70 005,87	0,00	0,00	0,00	
2315	Installations, matériel et outillage technique	232 988,38	0,00	0,00	0,00	

RECETTES (répartition) (Pour information)		Restes à réaliser 2016 (2)	Recettes de l'exercice
TOTAL RECETTES AFFECTEES		c	d 0,00
13	Subventions d'investissement		0,00
16	Emprunts et dettes assimilées		0,00

RESULTAT = (c+d) - (a+b)		
Excédent de financement si positif		
Besoin de financement si négatif		-394,68

(1) Détailler les articles conformément au plan de comptes utilisé ;

(2) ...remplir uniquement en cas de reprise des résultats de l'exercice précédent, soit après le vote du compte administratif, soit en cas de reprise anticipée des résultats ;

(3) Lorsque l'opération d'équipement constitue un chapitre faisant l'objet d'un vote, ces deux colonnes sont renseignées. Dans ce cas, le vote de l'assemblée porte uniquement sur les propositions nouvelles.

(4) Lorsque l'opération d'équipement est présentée pour information, seules ces deux colonnes sont renseignées.

III - VOTE DU BUDGET

III

DETAIL DES CHAPITRES D'OPERATION D'EQUIPEMENT

B3

OPERATION D'EQUIPEMENT N° 705
LIBELLE : Travaux Bâtiments Municipaux
POUR VOTE (Chapitre)

Art. (1)	Libellé (1)	Réalisations cumulées au 01/01/2017	Restes à réaliser 2016 (2)(4)	Propositions nouvelles (3)	Vote (3)	Montant pour information (4)
DEPENSES		2 330 152,62	a 78 286,35	287 000,00	b 287 000,00	b
20	Immobilisations incorporelles	190 873,12	31 756,74	180 000,00	180 000,00	
2031	Frais d'études	189 942,96	31 756,74	180 000,00	180 000,00	
2033	Frais d'insertion	930,16	0,00	0,00	0,00	
204	Subventions d'équipement versées	0,00	0,00	0,00	0,00	
21	Immobilisations corporelles	411 258,51	0,00	0,00	0,00	
2128	Autres agencements et aménagements de terrain	18 179,20	0,00	0,00	0,00	
21311	Hôtel de ville	2 230,70	0,00	0,00	0,00	
21312	Bâtiments scolaires	37 923,73	0,00	0,00	0,00	
21318	Autres bâtiments publics	124 999,94	0,00	0,00	0,00	
2132	Immeubles de rapport	62 300,84	0,00	0,00	0,00	
2135	Installat° générales, agencements, aménagements	74 532,37	0,00	0,00	0,00	
21568	Autre matériel et outillage d'incendie et de secours	1 148,16	0,00	0,00	0,00	
2158	Autres installations, matériel et outillage technique	5 291,88	0,00	0,00	0,00	
2188	Autres immobilisations corporelles	84 651,69	0,00	0,00	0,00	
22	Immobilisations reçues en affectation	0,00	0,00	0,00	0,00	
23	Immobilisations en cours	1 728 020,99	46 529,61	107 000,00	107 000,00	
2312	Agencements et aménagements de terrain	16 920,00	0,00	0,00	0,00	
2313	Constructions	1 702 452,76	46 529,61	107 000,00	107 000,00	
2315	Installations, matériel et outillage technique	8 648,23	0,00	0,00	0,00	
RECETTES (répartition) (Pour information)		Restes à réaliser 2016 (2)		Recettes de l'exercice		
TOTAL RECETTES AFFECTEES		c	0,00	d	0,00	0,00
13	Subventions d'investissement		0,00		0,00	0,00
1323	Départements		0,00		0,00	0,00
1328	Autres		0,00		0,00	0,00
16	Emprunts et dettes assimilées		0,00		0,00	0,00
RESULTAT = (c+d) - (a+b)					-365 286,35	
Excédent de financement si positif						
Besoin de financement si négatif						

(1) Détailler les articles conformément au plan de comptes utilisé ;

(2) A remplir uniquement en cas de reprise des résultats de l'exercice précédent, soit après le vote du compte administratif, soit en cas de reprise anticipée des résultats ;

(3) Lorsque l'opération d'équipement constitue un chapitre faisant l'objet d'un vote, ces deux colonnes sont renseignées. Dans ce cas, le vote de l'assemblée porte uniquement sur les propositions nouvelles.

(4) Lorsque l'opération d'équipement est présentée pour information, seules ces deux colonnes sont renseignées.

III - VOTE DU BUDGET

III

DETAIL DES CHAPITRES D'OPERATION D'EQUIPEMENT

B3

OPERATION D'EQUIPEMENT N° 706

LIBELLE : Voirie

POUR VOTE (Chapitre)

Art. (1)	Libellé (1)	Réalisations cumulées au 01/01/2017	Restes à réaliser 2016 (2)(4)	Propositions nouvelles (3)	Vote (3)	Montant pour information (4)
DEPENSES		2 186 153,60	a 3 517,00	2 200,00	b 2 200,00	b
20	Immobilisations incorporelles	51 061,72	2 557,00	0,00	0,00	
2031	Frais d'études	49 128,10	2 557,00	0,00	0,00	
2033	Frais d'insertion	1 933,62	0,00	0,00	0,00	
204	Subventions d'équipement versées	0,00	0,00	0,00	0,00	
21	Immobilisations corporelles	418 273,58	960,00	2 200,00	2 200,00	
2128	Autres agencements et aménagements de voirie	48 672,65	0,00	0,00	0,00	
2151	Réseaux de voirie	128 384,64	0,00	0,00	0,00	
2152	Installations de voirie	157 941,65	0,00	0,00	0,00	
21752	Installations de voirie	1 435,20	0,00	0,00	0,00	
2181	Installations générales, agencements et aménagements de voirie	73 806,15	960,00	2 200,00	2 200,00	
2188	Autres immobilisations corporelles	8 033,29	0,00	0,00	0,00	
22	Immobilisations reçues en affectation	0,00	0,00	0,00	0,00	
23	Immobilisations en cours	1 716 818,30	0,00	0,00	0,00	
2313	Constructions	0,00	0,00	0,00	0,00	
2315	Installations, matériel et outillage technique	1 700 498,38	0,00	0,00	0,00	
2318	Autres immobilisations corporelles	16 319,92	0,00	0,00	0,00	

RECETTES (répartition) (Pour information)		Restes à réaliser 2016 (2)	Recettes de l'exercice
TOTAL RECETTES AFFECTEES		c 0,00	d 0,00
13	Subventions d'investissement	0,00	0,00
1322	Régions	0,00	0,00
1323	Départements	0,00	0,00
1328	Autres	0,00	0,00
1338	Autres	0,00	0,00
1346	Participations pour voirie et réseaux	0,00	0,00
16	Emprunts et dettes assimilées	0,00	0,00

RESULTAT = (c+d) - (a+b) Excédent de financement si positif Besoin de financement si négatif	-5 717,00
---	------------------

(1) Détailler les articles conformément au plan de comptes utilisé ;

(2) ... remplir uniquement en cas de reprise des résultats de l'exercice précédent, soit après le vote du compte administratif, soit en cas de reprise anticipée des résultats ;

(3) Lorsque l'opération d'équipement constitue un chapitre faisant l'objet d'un vote, ces deux colonnes sont renseignées. Dans ce cas, le vote de l'assemblée porte uniquement sur les propositions nouvelles.

(4) Lorsque l'opération d'équipement est présentée pour information, seules ces deux colonnes sont renseignées.

III - VOTE DU BUDGET	III
DETAIL DES CHAPITRES D'OPERATION D'EQUIPEMENT	B3

OPERATION D'EQUIPEMENT N° 708
LIBELLE : Equipements Jeunesse
POUR VOTE (Chapitre)

Art. (1)	Libellé (1)	Réalisations cumulées au 01/01/2017	Restes à réaliser 2016 (2)(4)	Propositions nouvelles (3)	Vote (3)	Montant pour information (4)
DEPENSES		251 185,75	a 167 119,00	19 101,00	b 19 101,00	b
20	Immobilisations incorporelles	0,00	0,00	0,00	0,00	
204	Subventions d'équipement versées	0,00	0,00	0,00	0,00	
21	Immobilisations corporelles	251 185,75	167 119,00	19 101,00	19 101,00	
2128	Autres agencements et aménagements d	214 731,85	167 119,00	19 101,00	19 101,00	
2152	Installations de voirie	0,00	0,00	0,00	0,00	
2188	Autres immobilisations corporelles	36 453,90	0,00	0,00	0,00	
22	Immobilisations reçues en affectation	0,00	0,00	0,00	0,00	
23	Immobilisations en cours	0,00	0,00	0,00	0,00	

RECETTES (répartition) (Pour information)	Restes à réaliser 2016 (2)	Recettes de l'exercice
TOTAL RECETTES AFFECTEES	c 0,00	d 0,00
13 Subventions d'investissement		0,00
1328 Autres		0,00
16 Emprunts et dettes assimilées		0,00

RESULTAT = (c+d) - (a+b) Excédent de financement si positif Besoin de financement si négatif	-186 220,00
---	--------------------

(1) Détailler les articles conformément au plan de comptes utilisé ;

(2) A remplir uniquement en cas de reprise des résultats de l'exercice précédent, soit après le vote du compte administratif, soit en cas de reprise anticipée des résultats ;

(3) Lorsque l'opération d'équipement constitue un chapitre faisant l'objet d'un vote, ces deux colonnes sont renseignées. Dans ce cas, le vote de l'assemblée porte uniquement sur les propositions nouvelles.

(4) Lorsque l'opération d'équipement est présentée pour information, seules ces deux colonnes sont renseignées.

III - VOTE DU BUDGET

III

DETAIL DES CHAPITRES D'OPERATION D'EQUIPEMENT

B3

OPERATION D'EQUIPEMENT N° 710

LIBELLE : Local Pétanque

POUR VOTE (Chapitre)

Art. (1)	Libellé (1)	Réalisations cumulées au 01/01/2017	Restes à réaliser 2016 (2)(4)	Propositions nouvelles (3)	Vote (3)	Montant pour information (4)
DEPENSES		216 464,07	a 1 440,19	0,00	b 0,00	b
20	Immobilisations incorporelles	18 636,67	0,00	0,00	0,00	
2031	Frais d'études	17 377,75	0,00	0,00	0,00	
2033	Frais d'insertion	1 258,92	0,00	0,00	0,00	
204	Subventions d'équipement versées	0,00	0,00	0,00	0,00	
21	Immobilisations corporelles	0,00	0,00	0,00	0,00	
22	Immobilisations reçues en affectation	0,00	0,00	0,00	0,00	
23	Immobilisations en cours	197 827,40	1 440,19	0,00	0,00	
2313	Constructions	197 827,40	1 440,19	0,00	0,00	

RECETTES (répartition) (Pour information)		Restes à réaliser 2016 (2)	Recettes de l'exercice
TOTAL RECETTES AFFECTEES		c 0,00	d 0,00
13	Subventions d'investissement	0,00	0,00
1323	Départements	0,00	0,00
16	Emprunts et dettes assimilées	0,00	0,00

RESULTAT = (c+d) - (a+b)		
Excédent de financement si positif		
Besoin de financement si négatif		-1 440,19

(1) Détailler les articles conformément au plan de comptes utilisé ;

(2) A remplir uniquement en cas de reprise des résultats de l'exercice précédent, soit après le vote du compte administratif, soit en cas de reprise anticipée des résultats ;

(3) Lorsque l'opération d'équipement constitue un chapitre faisant l'objet d'un vote, ces deux colonnes sont renseignées. Dans ce cas, le vote de l'assemblée porte uniquement sur les propositions nouvelles.

(4) Lorsque l'opération d'équipement est présentée pour information, seules ces deux colonnes sont renseignées.

III - VOTE DU BUDGET

III

DETAIL DES CHAPITRES D'OPERATION D'EQUIPEMENT

B3

OPERATION D'EQUIPEMENT N° 801

LIBELLE : Rue Pasteur

POUR VOTE (Chapitre)

Art. (1)	Libellé (1)	Réalisations cumulées au 01/01/2017	Restes à réaliser 2016 (2)(4)	Propositions nouvelles (3)	Vote (3)	Montant pour information (4)
	DEPENSES	597 306,80	a 31 842,10	0,00	b 0,00	b
20	Immobilisations incorporelles	24 374,62	25 339,65	0,00	0,00	
2031	Frais d'études	24 159,42	25 339,65	0,00	0,00	
2033	Frais d'insertion	215,20	0,00	0,00	0,00	
204	Subventions d'équipement versées	0,00	0,00	0,00	0,00	
21	Immobilisations corporelles	0,00	0,00	0,00	0,00	
22	Immobilisations reçues en affectation	0,00	0,00	0,00	0,00	
23	Immobilisations en cours	572 932,18	6 502,45	0,00	0,00	
2315	Installations, matériel et outillage technique	572 932,18	6 502,45	0,00	0,00	

RECETTES (répartition) (Pour information)		Restes à réaliser 2016 (2)	Recettes de l'exercice
TOTAL RECETTES AFFECTEES		c 0,00	d 0,00
13	Subventions d'investissement		0,00
1323	Départements		0,00
1341	Dotation d'équipement des territoires ruraux		0,00
16	Emprunts et dettes assimilées		0,00

RESULTAT = (c+d) - (a+b)		-31 842,10
Excédent de financement si positif		
Besoin de financement si négatif		

(1) Détailler les articles conformément au plan de comptes utilisé ;

(2) A remplir uniquement en cas de reprise des résultats de l'exercice précédent, soit après le vote du compte administratif, soit en cas de reprise anticipée des résultats ;

(3) Lorsque l'opération d'équipement constitue un chapitre faisant l'objet d'un vote, ces deux colonnes sont renseignées. Dans ce cas, le vote de l'assemblée porte uniquement sur les propositions nouvelles.

(4) Lorsque l'opération d'équipement est présentée pour information, seules ces deux colonnes sont renseignées.

III - VOTE DU BUDGET

III

DETAIL DES CHAPITRES D'OPERATION D'EQUIPEMENT

B3

OPERATION D'EQUIPEMENT N° 803

LIBELLE : Etude Accès Handicapés

POUR VOTE (Chapitre)

Art. (1)	Libellé (1)	Réalisations cumulées au 01/01/2017	Restes à réaliser 2016 (2)(4)	Propositions nouvelles (3)	Vote (3)	Montant pour Information (4)
DEPENSES		58 973,20	^a 812 050,38	147 256,00	^b 147 256,00	^b
20	Immobilisations incorporelles	58 973,20	78 602,38	0,00	0,00	
2031	Frais d'études	58 973,20	78 602,38	0,00	0,00	
204	Subventions d'équipement versées	0,00	0,00	0,00	0,00	
21	Immobilisations corporelles	0,00	0,00	0,00	0,00	
22	Immobilisations reçues en affectation	0,00	0,00	0,00	0,00	
23	Immobilisations en cours	0,00	733 448,00	147 256,00	147 256,00	
2313	Constructions	0,00	733 448,00	147 256,00	147 256,00	
2315	Installations, matériel et outillage technique	0,00	0,00	0,00	0,00	

RECETTES (répartition) (Pour Information)		Restes à réaliser 2016 (2)	Recettes de l'exercice
TOTAL RECETTES AFFECTEES		^c	^d 0,00
13	Subventions d'investissement		0,00
16	Emprunts et dettes assimilées		0,00

RESULTAT = (c+d) - (a+b) Excédent de financement si positif Besoin de financement si négatif		-959 306,38
---	--	--------------------

(1) Détailler les articles conformément au plan de comptes utilisé ;

(2) à remplir uniquement en cas de reprise des résultats de l'exercice précédent, soit après le vote du compte administratif, soit en cas de reprise anticipée des résultats ;

(3) Lorsque l'opération d'équipement constitue un chapitre faisant l'objet d'un vote, ces deux colonnes sont renseignées. Dans ce cas, le vote de l'assemblée porte uniquement sur les propositions nouvelles.

(4) Lorsque l'opération d'équipement est présentée pour information, seules ces deux colonnes sont renseignées.

III - VOTE DU BUDGET

III

DETAIL DES CHAPITRES D'OPERATION D'EQUIPEMENT

B3

OPERATION D'EQUIPEMENT N° 804

LIBELLE : Cimetière

POUR VOTE (Chapitre)

Art. (1)	Libellé (1)	Réalisations cumulées au 01/01/2017	Restes à réaliser 2016 (2)(4)	Propositions nouvelles (3)	Vote (3)	Montant pour information (4)
DEPENSES		193 139,83	^a 36 000,00	2 000,00	^b 2 000,00	^b
20	Immobilisations incorporelles	0,00	0,00	2 000,00	2 000,00	
2031	Frais d'études	0,00	0,00	2 000,00	2 000,00	
204	Subventions d'équipement versées	0,00	0,00	0,00	0,00	
21	Immobilisations corporelles	59 698,62	0,00	0,00	0,00	
21316	Équipements du cimetière	57 214,56	0,00	0,00	0,00	
2188	Autres immobilisations corporelles	2 484,06	0,00	0,00	0,00	
22	Immobilisations reçues en affectation	0,00	0,00	0,00	0,00	
23	Immobilisations en cours	133 441,21	36 000,00	0,00	0,00	
2312	Agencements et aménagements de terrain	98 013,54	36 000,00	0,00	0,00	
2313	Constructions	35 427,67	0,00	0,00	0,00	

RECETTES (répartition) (Pour information)		Restes à réaliser 2016 (2)	Recettes de l'exercice
TOTAL RECETTES AFFECTEES		^c 20 999,75	^d 0,25
13	Subventions d'investissement	20 999,75	0,25
1328	Autres	20 999,75	0,25
1341	Dotation d'équipement des territoires ruraux	0,00	0,00
16	Emprunts et dettes assimilées	0,00	0,00

RESULTAT = (c+d) - (a+b)		-17 000,00
Excédent de financement si positif		
Besoin de financement si négatif		

(1) Détailler les articles conformément au plan de comptes utilisé :

(2) A remplir uniquement en cas de reprise des résultats de l'exercice précédent, soit après le vote du compte administratif, soit en cas de reprise anticipée des résultats :

(3) Lorsque l'opération d'équipement constitue un chapitre faisant l'objet d'un vote, ces deux colonnes sont renseignées. Dans ce cas, le vote de l'assemblée porte uniquement sur les propositions nouvelles.

(4) Lorsque l'opération d'équipement est présentée pour information, seules ces deux colonnes sont renseignées.

III - VOTE DU BUDGET

III

DETAIL DES CHAPITRES D'OPERATION D'EQUIPEMENT

B3

OPERATION D'EQUIPEMENT N° 807

LIBELLE : Mise aux normes Cuisine

POUR VOTE (Chapitre)

Art. (1)	Libellé (1)	Réalisations cumulées au 01/01/2017	Restes à réaliser 2016 (2)(4)	Propositions nouvelles (3)	Vote (3)	Montant pour information (4)
DEPENSES		143 256,43	^a 17 611,56	11 850,00	^b 11 850,00	^b
20	Immobilisations incorporelles	8 250,00	0,00	0,00	0,00	
2031	Frais d'études	7 800,00	0,00	0,00	0,00	
2033	Frais d'insertion	450,00	0,00	0,00	0,00	
204	Subventions d'équipement versées	0,00	0,00	0,00	0,00	
21	Immobilisations corporelles	120 022,63	17 611,56	1 850,00	1 850,00	
2184	Mobilier	1 875,33	0,00	0,00	0,00	
2188	Autres immobilisations corporelles	118 147,30	17 611,56	1 850,00	1 850,00	
22	Immobilisations reçues en affectation	0,00	0,00	0,00	0,00	
23	Immobilisations en cours	14 983,80	0,00	10 000,00	10 000,00	
2313	Constructions	14 983,80	0,00	10 000,00	10 000,00	

RECETTES (répartition) (Pour information)		Restes à réaliser 2016 (2)	Recettes de l'exercice
TOTAL RECETTES AFFECTEES		^c	^d 0,00
13	Subventions d'investissement		0,00
16	Emprunts et dettes assimilées		0,00

RESULTAT = (c+d) - (a+b) Excédent de financement si positif Besoin de financement si négatif		-29 461,56
---	--	-------------------

(1) Détailler les articles conformément au plan de comptes utilisé ;

(2) À remplir uniquement en cas de reprise des résultats de l'exercice précédent, soit après le vote du compte administratif, soit en cas de reprise anticipée des résultats ;

(3) Lorsque l'opération d'équipement constitue un chapitre faisant l'objet d'un vote, ces deux colonnes sont renseignées. Dans ce cas, le vote de l'assemblée porte uniquement sur les propositions nouvelles.

(4) Lorsque l'opération d'équipement est présentée pour information, seules ces deux colonnes sont renseignées.

III - VOTE DU BUDGET

III

DETAIL DES CHAPITRES D'OPERATION D'EQUIPEMENT

B3

OPERATION D'EQUIPEMENT N° 901
LIBELLE : Mise en sécurité Jaurès/Verdun
POUR VOTE (Chapitre)

Art. (1)	Libellé (1)	Réalisations cumulées au 01/01/2017	Restes à réaliser 2016 (2)(4)	Propositions nouvelles (3)	Vote (3)	Montant pour information (4)
DEPENSES		13 908,28	^a 3 206,48	0,00	^b 0,00	^b
20	Immobilisations incorporelles	13 908,28	3 206,48	0,00	0,00	
2031	Frais d'études	13 908,28	3 206,48	0,00	0,00	
204	Subventions d'équipement versées	0,00	0,00	0,00	0,00	
21	Immobilisations corporelles	0,00	0,00	0,00	0,00	
22	Immobilisations reçues en affectation	0,00	0,00	0,00	0,00	
23	Immobilisations en cours	0,00	0,00	0,00	0,00	

RECETTES (répartition) (Pour information)		Restes à réaliser 2016 (2)	Recettes de l'exercice
TOTAL RECETTES AFFECTEES		^c 0,00	^d 0,00
13	Subventions d'investissement	0,00	0,00
16	Emprunts et dettes assimilées	0,00	0,00

RESULTAT = (c+d) - (a+b) Excédent de financement si positif Besoin de financement si négatif		-3 206,48
---	--	------------------

(1) Détailler les articles conformément au plan de comptes utilisé ;

(2) A remplir uniquement en cas de reprise des résultats de l'exercice précédent, soit après le vote du compte administratif, soit en cas de reprise anticipée des résultats ;

(3) Lorsque l'opération d'équipement constitue un chapitre faisant l'objet d'un vote, ces deux colonnes sont renseignées. Dans ce cas, le vote de l'assemblée porte uniquement sur les propositions nouvelles.

(4) Lorsque l'opération d'équipement est présentée pour information, seules ces deux colonnes sont renseignées.

III - VOTE DU BUDGET

III

DETAIL DES CHAPITRES D'OPERATION D'EQUIPEMENT

B3

OPERATION D'EQUIPEMENT N° 903
LIBELLE : Voirie+enfouissement Henri Chausson
POUR VOTE (Chapitre)

Art. (1)	Libellé (1)	Réalisations cumulées au 01/01/2017	Restes à réaliser 2016 (2)(4)	Propositions nouvelles (3)	Vote (3)	Montant pour information (4)
DEPENSES		396 219,07	a 9 891,15	0,00	b 0,00	b
20	Immobilisations incorporelles	25 929,27	486,77	0,00	0,00	
2031	Frais d'études	24 345,77	486,77	0,00	0,00	
2033	Frais d'insertion	1 583,50	0,00	0,00	0,00	
204	Subventions d'équipement versées	0,00	0,00	0,00	0,00	
21	Immobilisations corporelles	0,00	0,00	0,00	0,00	
22	Immobilisations reçues en affectation	0,00	0,00	0,00	0,00	
23	Immobilisations en cours	372 289,80	9 404,38	0,00	0,00	
2315	Installations, matériel et outillage technique	372 289,80	9 404,38	0,00	0,00	

RECETTES (répartition) (Pour information)		Restes à réaliser 2016 (2)	Recettes de l'exercice
TOTAL RECETTES AFFECTEES		c 0,00	d 0,00
13	Subventions d'investissement	0,00	0,00
1323	Départements	0,00	0,00
1328	Autres	0,00	0,00
1341	Dotation d'équipement des territoires ruraux	0,00	0,00
16	Emprunts et dettes assimilées	0,00	0,00

RESULTAT = (c+d) - (a+b)		
Excédent de financement si positif		
Besoin de financement si négatif		-9 891,15

(1) Détailler les articles conformément au plan de comptes utilisé ;

(2) Remplir uniquement en cas de reprise des résultats de l'exercice précédent, soit après le vote du compte administratif, soit en cas de reprise anticipée des résultats ;

(3) Lorsque l'opération d'équipement constitue un chapitre faisant l'objet d'un vote, ces deux colonnes sont renseignées. Dans ce cas, le vote de l'assemblée porte uniquement sur les propositions nouvelles.

(4) Lorsque l'opération d'équipement est présentée pour information, seules ces deux colonnes sont renseignées.

III - VOTE DU BUDGET

III

DETAIL DES CHAPITRES D'OPERATION D'EQUIPEMENT

B3

OPERATION D'EQUIPEMENT N° 909

LIBELLE : Arbres

POUR VOTE (Chapitre)

Art. (1)	Libellé (1)	Réalisations cumulées au 01/01/2017	Restes à réaliser 2016 (2)(4)	Propositions nouvelles (3)	Vote (3)	Montant pour information (4)
DEPENSES		120 205,75	a 0,00	40 000,00	b 40 000,00	b
20	Immobilisations incorporelles	16 112,06	0,00	0,00	0,00	
2031	Frais d'études	16 112,06	0,00	0,00	0,00	
204	Subventions d'équipement versées	0,00	0,00	0,00	0,00	
21	Immobilisations corporelles	27 278,03	0,00	15 000,00	15 000,00	
2128	Autres agencements et aménagements de	0,00	0,00	15 000,00	15 000,00	
2188	Autres immobilisations corporelles	27 278,03	0,00	0,00	0,00	
22	Immobilisations reçues en affectation	0,00	0,00	0,00	0,00	
23	Immobilisations en cours	76 815,66	0,00	25 000,00	25 000,00	
2312	Agencements et aménagements de terrai	76 815,66	0,00	25 000,00	25 000,00	

RECETTES (répartition) (Pour information)		Restes à réaliser 2016 (2)		Recettes de l'exercice	
TOTAL RECETTES AFFECTEES		c	0,00	d	0,00
13	Subventions d'investissement		0,00		0,00
16	Emprunts et dettes assimilées		0,00		0,00

RESULTAT = (c+d) - (a+b)		-40 000,00
Excédent de financement si positif		
Besoin de financement si négatif		

(1) Détailler les articles conformément au plan de comptes utilisé ;

(2) A remplir uniquement en cas de reprise des résultats de l'exercice précédent, soit après le vote du compte administratif, soit en cas de reprise anticipée des résultats ;

(3) Lorsque l'opération d'équipement constitue un chapitre faisant l'objet d'un vote, ces deux colonnes sont renseignées. Dans ce cas, le vote de l'assemblée porte uniquement sur les propositions nouvelles.

(4) Lorsque l'opération d'équipement est présentée pour information, seules ces deux colonnes sont renseignées.

III - VOTE DU BUDGET

III

DETAIL DES CHAPITRES D'OPERATION D'EQUIPEMENT

B3

OPERATION D'EQUIPEMENT N° 911
LIBELLE : construction centre technique municipal
POUR VOTE (Chapitre)

Art. (1)	Libellé (1)	Réalisations cumulées au 01/01/2017	Restes à réaliser 2016 (2)(4)	Propositions nouvelles (3)	Vote (3)	Montant pour information (4)
DEPENSES		65 146,80	a 458 955,40	2 355 000,00	b 2 355 000,00	b
20	Immobilisations incorporelles	3 768,00	0,00	0,00	0,00	
2031	Frais d'études	3 768,00	0,00	0,00	0,00	
204	Subventions d'équipement versées	0,00	0,00	0,00	0,00	
21	Immobilisations corporelles	0,00	257 617,00	0,00	0,00	
2111	Terrains nus	0,00	257 617,00	0,00	0,00	
22	Immobilisations reçues en affectation	0,00	0,00	0,00	0,00	
23	Immobilisations en cours	61 378,80	201 338,40	2 355 000,00	2 355 000,00	
2313	Constructions	61 378,80	201 338,40	2 355 000,00	2 355 000,00	

RECETTES (répartition) (Pour information)		Restes à réaliser 2016 (2)	Recettes de l'exercice
TOTAL RECETTES AFFECTEES		c	d 0,00
13	Subventions d'investissement		0,00
16	Emprunts et dettes assimilées		0,00

RESULTAT = (c+d) - (a+b)		
Excédent de financement si positif		
Besoin de financement si négatif		-2 813 955,40

(1) Détailler les articles conformément au plan de comptes utilisé ;

(2) Remplir uniquement en cas de reprise des résultats de l'exercice précédent, soit après le vote du compte administratif, soit en cas de reprise anticipée des résultats ;

(3) Lorsque l'opération d'équipement constitue un chapitre faisant l'objet d'un vote, ces deux colonnes sont renseignées. Dans ce cas, le vote de l'assemblée porte uniquement sur les propositions nouvelles.

(4) Lorsque l'opération d'équipement est présentée pour information, seules ces deux colonnes sont renseignées.

III - VOTE DU BUDGET

III

DETAIL DES CHAPITRES D'OPERATION D'EQUIPEMENT

B3

OPERATION D'EQUIPEMENT N° 912
LIBELLE : Groupe scolaire "les hauts de RANGIPORT"
POUR VOTE (Chapitre)

Art. (1)	Libellé (1)	Réalisations cumulées au 01/01/2017	Restes à réaliser 2016 (2)(4)	Propositions nouvelles (3)	Vote (3)	Montant pour information (4)
DEPENSES		789 603,31	^a 3 120 242,57	2 732 298,00	^b 2 732 298,00	^b
20	Immobilisations incorporelles	202 027,36	0,00	0,00	0,00	
2031	Frais d'études	202 027,36	0,00	0,00	0,00	
204	Subventions d'équipement versées	0,00	0,00	0,00	0,00	
21	Immobilisations corporelles	474,00	456 990,00	50 798,00	50 798,00	
2111	Terrains nus	0,00	456 990,00	50 798,00	50 798,00	
2188	Autres immobilisations corporelles	474,00	0,00	0,00	0,00	
22	Immobilisations reçues en affectation	0,00	0,00	0,00	0,00	
23	Immobilisations en cours	587 101,95	2 663 252,57	2 681 500,00	2 681 500,00	
2313	Constructions	587 101,95	2 663 252,57	2 681 500,00	2 681 500,00	

RECETTES (répartition) (Pour information)		Restes à réaliser 2016 (2)	Recettes de l'exercice
TOTAL RECETTES AFFECTEES		^c 172 040,00	^d 580 000,00
13	Subventions d'investissement		580 000,00
1322	Régions		355 000,00
1323	Départements		225 000,00
1328	Autres		0,00
1348	Autres	172 040,00	0,00
16	Emprunts et dettes assimilées	0,00	0,00

RESULTAT = (c+d) - (a+b)
Excédent de financement si positif
Besoin de financement si négatif

-5 100 500,57

(1) Détailler les articles conformément au plan de comptes utilisé ;

(2) A remplir uniquement en cas de reprise des résultats de l'exercice précédent, soit après le vote du compte administratif, soit en cas de reprise anticipée des résultats ;

(3) Lorsque l'opération d'équipement constitue un chapitre faisant l'objet d'un vote, ces deux colonnes sont renseignées. Dans ce cas, le vote de l'assemblée porte uniquement sur les propositions nouvelles.

(4) Lorsque l'opération d'équipement est présentée pour information, seules ces deux colonnes sont renseignées.

III - VOTE DU BUDGET

III

DETAIL DES CHAPITRES D'OPERATION D'EQUIPEMENT

B3

OPERATION D'EQUIPEMENT N° 913

LIBELLE : extension groupe scolaire

POUR VOTE (Chapitre)

Art. (1)	Libellé (1)	Réalisations cumulées au 01/01/2017	Restes à réaliser 2016 (2)(4)	Propositions nouvelles (3)	Vote (3)	Montant pour Information (4)
DEPENSES		0,00	^a 0,00	0,00	^b 0,00	^b
20	Immobilisations incorporelles	0,00	0,00	0,00	0,00	
2031	Frais d'études	0,00	0,00	0,00	0,00	
204	Subventions d'équipement versées	0,00	0,00	0,00	0,00	
21	Immobilisations corporelles	0,00	0,00	0,00	0,00	
22	Immobilisations reçues en affectation	0,00	0,00	0,00	0,00	
23	Immobilisations en cours	0,00	0,00	0,00	0,00	
2313	Constructions	0,00	0,00	0,00	0,00	

RECETTES (répartition) (Pour information)		Restes à réaliser 2016 (2)	Recettes de l'exercice
TOTAL RECETTES AFFECTEES		^c	^d 0,00
13	Subventions d'investissement		0,00
16	Emprunts et dettes assimilées		0,00

RESULTAT = (c+d) - (a+b) Excédent de financement si positif Besoin de financement si négatif		0,00
---	--	------

(1) Détailler les articles conformément au plan de comptes utilisé ;

(2) Remplir uniquement en cas de reprise des résultats de l'exercice précédent, soit après le vote du compte administratif, soit en cas de reprise anticipée des résultats ;

(3) Lorsque l'opération d'équipement constitue un chapitre faisant l'objet d'un vote, ces deux colonnes sont renseignées. Dans ce cas, le vote de l'assemblée porte uniquement sur les propositions nouvelles.

(4) Lorsque l'opération d'équipement est présentée pour information, seules ces deux colonnes sont renseignées.

III - VOTE DU BUDGET

III

DETAIL DES CHAPITRES D'OPERATION D'EQUIPEMENT

B3

OPERATION D'EQUIPEMENT N° 914

LIBELLE : CASANOVA

POUR VOTE (Chapitre)

Art. (1)	Libellé (1)	Réalisations cumulées au 01/01/2017	Restes à réaliser 2016 (2)(4)	Propositions nouvelles (3)	Vote (3)	Montant pour information (4)
	DEPENSES	0,00	^a 0,00	221 000,00	^b 221 000,00	^b
20	Immobilisations incorporelles	0,00	0,00	89 000,00	89 000,00	
2031	Frais d'études	0,00	0,00	89 000,00	89 000,00	
204	Subventions d'équipement versées	0,00	0,00	0,00	0,00	
21	Immobilisations corporelles	0,00	0,00	0,00	0,00	
22	Immobilisations reçues en affectation	0,00	0,00	0,00	0,00	
23	Immobilisations en cours	0,00	0,00	132 000,00	132 000,00	
2313	Constructions	0,00	0,00	132 000,00	132 000,00	
RECETTES (répartition) (Pour information)		Restes à réaliser 2016 (2)		Recettes de l'exercice		
TOTAL RECETTES AFFECTEES		^c	0,00	^d	0,00	0,00
13	Subventions d'investissement		0,00		0,00	0,00
16	Emprunts et dettes assimilées		0,00		0,00	0,00
RESULTAT = (c+d) - (a+b)						-221 000,00
Excédent de financement si positif						
Besoin de financement si négatif						

(1) Détailler les articles conformément au plan de comptes utilisé ;

(2) A remplir uniquement en cas de reprise des résultats de l'exercice précédent, soit après le vote du compte administratif, soit en cas de reprise anticipée des résultats ;

(3) Lorsque l'opération d'équipement constitue un chapitre faisant l'objet d'un vote, ces deux colonnes sont renseignées. Dans ce cas, le vote de l'assemblée porte uniquement sur les propositions nouvelles.

(4) Lorsque l'opération d'équipement est présentée pour information, seules ces deux colonnes sont renseignées.

IV - ANNEXES

ELEMENTS DU BILAN
PRESENTATION CROISEE PAR FONCTION - VUE D'ENSEMBLE (1)

Libellé	IV										TOTAL	
	01	0	1	2	3	4	5	6	7	8		9
	Opérations non ventilables	Services généraux administratifs publics	Sécurité et salubrité publiques	Enseignement Formation	Culture	Sport et jeunesse	Interventions sociales et santé	Famille	Logement	Aménagt et services urbains,	Action économique	
INVESTISSEMENT												
DEPENSES												
Dépenses réelles	1 039 811,98	4 982 516,72	22 506,00	2 771 648,00	443 770,00	32 512,00	0,00	0,00	6 000,00	145 275,00	0,00	9 424 039,76
Equipements municipaux (2)		4 982 516,72	22 506,00	2 771 648,00	443 770,00	32 512,00	0,00	0,00	0,00	145 275,00	0,00	8 378 227,72
Equip. non municipaux (ci204) (3)		0,00	0,00	0,00	0,00	0,00	0,00	0,00	0,00	0,00	0,00	0,00
Opérations financières	1 039 811,98											1 039 811,98
Dépenses d'ordre	74 517,81											74 517,81
Total dépenses de l'exercice	1 114 329,79	4 982 516,72	22 506,00	2 771 648,00	443 770,00	32 512,00	0,00	0,00	6 000,00	145 275,00	0,00	9 498 557,51
RAR N-1 et reports	286 589,00	1 421 046,92	0,00	3 140 639,57	12 181,52	10 571,49	0,00	0,00	4 857,96	215 575,73	0,00	5 081 442,49
Total cumulé dépenses d'investissement	1 400 918,79	6 399 563,64	22 506,00	5 912 287,57	455 951,52	43 083,49	0,00	0,00	10 857,96	360 850,73	0,00	14 580 000,00
RECETTES												
Total recettes de l'exercice	4 589 559,08	0,25	0,00	580 000,00	0,00	4 100,00	0,00	0,00	0,00	0,00	0,00	5 174 659,64
RAR N-1 et reports	9 122 301,61	120 989,75	0,00	172 040,00	0,00	0,00	0,00	0,00	0,00	0,00	0,00	9 415 341,36
Total cumulé recettes d'investissement	13 710 859,69	121 000,00	0,00	752 040,00	0,00	4 100,00	0,00	0,00	2 000,31	0,00	0,00	14 590 000,00
FONCTIONNEMENT												
DEPENSES												
Total dépenses de l'exercice	2 209 729,64	2 540 789,89	198 910,96	1 430 521,31	646 201,31	1 418 771,53	95 000,00	120 677,72	58 626,00	1 158 750,64	2 012,00	9 880 000,00
RAR N-1 et reports	0,00	0,00	0,00	0,00	0,00	0,00	0,00	0,00	0,00	0,00	0,00	0,00
Total cumulé dépenses de fonctionnement	2 209 729,64	2 540 789,89	198 910,96	1 430 521,31	646 201,31	1 418 771,53	95 000,00	120 677,72	58 626,00	1 158 750,64	2 012,00	9 880 000,00
RECETTES												
Total recettes de l'exercice	8 521 811,18	176 369,64	110,00	238 000,00	74 100,00	224 500,00	33 000,00	44 600,00	309 885,00	2 281,00	3 000,00	7 825 656,83
RAR N-1 et reports	2 254 343,17	0,00	0,00	0,00	0,00	0,00	0,00	0,00	0,00	0,00	0,00	2 254 343,17
Total cumulé recettes de fonctionnement	8 776 154,35	176 369,64	110,00	238 000,00	74 100,00	224 500,00	33 000,00	44 600,00	309 885,00	2 281,00	3 000,00	9 880 000,00

(1) La production de cet état est obligatoire pour les communes de 3 500 habitants et plus, les groupements comprenant au moins une telle commune, leurs établissements et services administratifs, hormis les caisses des écoles et les services à activité unique érigés en établissement public ou budget annexe (L.2312-3, R.2311-1 et R.2311-10). Dans les communes de 3 500 habitants et plus, le croisement par fonction est fait à un chiffre (correspondant à la fonction). Dans les communes de 10 000 habitants et plus, le croisement par fonction est fait au niveau le plus détaillé de la nomenclature fonctionnelle (sous-fonction ou rubrique). Les groupements et leurs établissements publics suivent les règles de production et de présentation applicables à la commune membre comptant le plus grand nombre d'habitants (articles L.5211-36 a1 et R.5211-14 + L.5711-1 et R.5711-2 du CGCT).

(2) Ou biens de la structure intercommunale.

(3) Ou biens ne relevant pas de la structure intercommunale.

IV - ANNEXES

IV

A1

ELEMENTS DU BILAN
PRESENTATION CROISEE PAR FONCTION - VUE D'ENSEMBLE (1)

Art (1)	Libellé	01 Opérations non ventilables	0 Services généralistes administratifs publics	1 Sécurité et salubrité publiques	2 Enseignement - Formation	3 Culture	4 Sport et jeunesse	5 Interventions sociales et santé	6 Famille	7 Logement	8 Aménage et services urbains, environnement	9 Action économique	TOTAL
INVESTISSEMENT													
DEPENSES													
	Total dépenses d'investissement	1 400 918,79	6 383 563,54	22 506,00	5 912 287,57	455 931,92	43 083,48	0,00	0,00	10 857,96	360 850,73	0,00	14 590 000,00
	Dépenses réelles	1 326 400,98	6 383 563,54	22 506,00	5 912 287,57	455 931,92	43 083,48	0,00	0,00	10 857,96	360 850,73	0,00	14 515 482,19
020	Dépenses imprévues (investissement)	500 000,00	0,00	0,00	0,00	0,00	0,00	0,00	0,00	0,00	0,00	0,00	500 000,00
020	Dépenses imprévues (investissement)	500 000,00	0,00	0,00	0,00	0,00	0,00	0,00	0,00	0,00	0,00	0,00	500 000,00
16	Emprunts et dettes assimilées	539 811,98	0,00	0,00	0,00	0,00	0,00	0,00	0,00	6 000,00	0,00	0,00	545 811,98
1641	Emprunts en euros	539 811,98	0,00	0,00	0,00	0,00	0,00	0,00	0,00	0,00	0,00	0,00	539 811,98
165	Dépôts et cautionnements reçus	0,00	0,00	0,00	0,00	0,00	0,00	0,00	0,00	6 000,00	0,00	0,00	6 000,00
20	Immobilisations incorporelles	0,00	26 400,40	0,00	0,00	2 097,60	0,00	0,00	0,00	0,00	5 600,00	0,00	33 498,00
202	Frais réalisation documents urbanisme et numérisation c	0,00	0,00	0,00	0,00	0,00	0,00	0,00	0,00	0,00	0,00	0,00	0,00
2031	Frais d'études	0,00	2 400,00	0,00	0,00	1 197,60	0,00	0,00	0,00	0,00	5 000,00	0,00	8 597,60
2051	Concessions et droits similaires	0,00	24 000,40	0,00	0,00	900,00	0,00	0,00	0,00	0,00	0,00	0,00	24 900,40
21	Immobilisations corporelles	286 589,00	88 983,00	2 596,00	829,44	20 439,64	12 512,00	0,00	0,00	1 939,55	78 974,00	0,00	492 772,63
2113	Terrains aménagés autres que voirie	0,00	0,00	0,00	0,00	1 600,00	0,00	0,00	0,00	0,00	0,00	0,00	1 600,00
2118	Autres terrains	286 589,00	0,00	0,00	0,00	0,00	0,00	0,00	0,00	0,00	0,00	0,00	286 589,00
2161	Oeuvres et objets d'art	0,00	0,00	0,00	0,00	500,00	0,00	0,00	0,00	0,00	0,00	0,00	500,00
2181	Installations générales; agencements et aménagements	0,00	0,00	0,00	0,00	0,00	512,00	0,00	0,00	0,00	0,00	0,00	512,00
2182	Matériel de transport	0,00	0,00	0,00	0,00	0,00	0,00	0,00	0,00	0,00	26 000,00	0,00	26 000,00
2183	Matériel de bureau et matériel informatique	0,00	58 719,00	0,00	0,00	6 305,40	0,00	0,00	0,00	0,00	0,00	0,00	65 024,40
2184	Mobilier	0,00	0,00	0,00	0,00	2 679,82	0,00	0,00	0,00	0,00	0,00	0,00	2 679,82
2188	Autres immobilisations corporelles	0,00	30 264,00	2 596,00	829,44	9 354,42	12 000,00	0,00	0,00	1 939,55	52 974,00	0,00	109 867,41
23	Immobilisations en cours	0,00	2 357 637,72	0,00	0,00	0,00	0,00	0,00	0,00	0,00	0,00	0,00	2 357 637,72
2313	Constructions	0,00	2 357 637,72	0,00	0,00	0,00	0,00	0,00	0,00	0,00	0,00	0,00	2 357 637,72
2316	Restauration des collections et oeuvres d'art	0,00	0,00	0,00	0,00	0,00	0,00	0,00	0,00	0,00	0,00	0,00	0,00
Opérations d'équipement													
	703 Travaux dans les écoles	0,00	3 910 542,42	20 000,00	5 911 458,13	433 394,68	30 571,48	0,00	0,00	2 918,41	276 876,73	0,00	10 585 761,86
	704 Salle des fêtes aménagement Parvis	0,00	0,00	0,00	27 500,00	0,00	0,00	0,00	0,00	0,00	0,00	0,00	27 500,00
	705 Travaux Bâtiments Municipaux	0,00	0,00	0,00	0,00	394,68	0,00	0,00	0,00	0,00	0,00	0,00	394,68
	706 Voirie	0,00	99 280,64	20 000,00	1 956,00	212 000,00	29 131,30	0,00	0,00	2 918,41	0,00	0,00	365 286,35
	708 Equipements Jeunesse	0,00	0,00	0,00	0,00	0,00	0,00	0,00	0,00	0,00	5 717,00	0,00	5 717,00
	710 Local Pétaque	0,00	0,00	0,00	0,00	0,00	1 440,19	0,00	0,00	0,00	186 220,00	0,00	186 220,00
	801 Rue Pasteur	0,00	0,00	0,00	0,00	0,00	0,00	0,00	0,00	0,00	31 842,10	0,00	31 842,10

IV - ANNEXES

ELEMENTS DU BILAN

PRESENTATION CROISEE PAR FONCTION - VUE D'ENSEMBLE (1)

IV

A1

Art (1)	Libellé	01 Opérations non ventilables	0 Services généraux administratifs publics	1 Sécurité et salubrité publiques	2 Enseignement - Formation	3 Culture	4 Sport et jeunesse	5 Interventions sociales et santé	6 Famille	7 Logement	8 Aménagement services urbains, environnement	9 Action économique	TOTAL
	803 Etude Accès Handicapés	0,00	959 306,38	0,00	0,00	0,00	0,00	0,00	0,00	0,00	0,00	0,00	959 306,38
	804 Cimetière	0,00	38 000,00	0,00	0,00	0,00	0,00	0,00	0,00	0,00	0,00	0,00	38 000,00
	807 Mise aux normes Cuisine	0,00	0,00	0,00	29 461,56	0,00	0,00	0,00	0,00	0,00	0,00	0,00	29 461,56
	901 Mise en sécurité Jaurès/Verdun	0,00	0,00	0,00	0,00	0,00	0,00	0,00	0,00	0,00	3 206,48	0,00	3 206,48
	903 Voirie+enfouissement Henri Chausson	0,00	0,00	0,00	0,00	0,00	0,00	0,00	0,00	0,00	9 891,15	0,00	9 891,15
	909 Arbres	0,00	0,00	0,00	0,00	0,00	0,00	0,00	0,00	0,00	40 000,00	0,00	40 000,00
	911 construction centre technique municipal	0,00	2 813 965,40	0,00	0,00	0,00	0,00	0,00	0,00	0,00	0,00	0,00	2 813 965,40
	912 Groupe scolaire "les hauts de RANGIPORT"	0,00	0,00	0,00	5 852 540,57	0,00	0,00	0,00	0,00	0,00	0,00	0,00	5 852 540,57
	914 CASANOVA	0,00	0,00	0,00	0,00	221 000,00	0,00	0,00	0,00	0,00	0,00	0,00	221 000,00
	Dépenses d'ordre	74 517,81	0,00	0,00	0,00	0,00	0,00	0,00	0,00	0,00	0,00	0,00	74 517,81
040	Opérations d'ordre de transfert entre sections	30 000,00	0,00	0,00	0,00	0,00	0,00	0,00	0,00	0,00	0,00	0,00	30 000,00
2373	Constructions	30 000,00	0,00	0,00	0,00	0,00	0,00	0,00	0,00	0,00	0,00	0,00	30 000,00
041	Opérations patrimoniales	44 517,81	0,00	0,00	0,00	0,00	0,00	0,00	0,00	0,00	0,00	0,00	44 517,81
2313	Constructions	37 667,81	0,00	0,00	0,00	0,00	0,00	0,00	0,00	0,00	0,00	0,00	37 667,81
2315	Installations, matériel et outillage techniques	6 850,00	0,00	0,00	0,00	0,00	0,00	0,00	0,00	0,00	0,00	0,00	6 850,00

RECETTES

	Total recettes d'investissement	13 710 899,69	121 000,00	0,00	752 040,00	0,00	4 100,00	0,00	0,00	2 000,31	0,00	0,00	14 590 000,00
	Recettes réelles	13 367 051,81	121 000,00	0,00	752 040,00	0,00	4 100,00	0,00	0,00	2 000,31	0,00	0,00	14 246 191,92
001	Solde d'exécution de la section d'investissement rep	9 027 301,81	0,00	0,00	0,00	0,00	0,00	0,00	0,00	0,00	0,00	0,00	9 027 301,81
001	Solde d'exécution de la section d'investissement reporté	9 027 301,81	0,00	0,00	0,00	0,00	0,00	0,00	0,00	0,00	0,00	0,00	9 027 301,81
024	Produits de cessions	381 589,00	0,00	0,00	0,00	0,00	0,00	0,00	0,00	0,00	0,00	0,00	381 589,00
024	Produits de cessions	381 589,00	0,00	0,00	0,00	0,00	0,00	0,00	0,00	0,00	0,00	0,00	381 589,00
10	Dotations, fonds divers et réserves	693 161,00	0,00	0,00	0,00	0,00	0,00	0,00	0,00	0,00	0,00	0,00	693 161,00
10222	F.C.T.V.A.	153 161,00	0,00	0,00	0,00	0,00	0,00	0,00	0,00	0,00	0,00	0,00	153 161,00
10226	Taxe d'aménagement	0,00	0,00	0,00	0,00	0,00	0,00	0,00	0,00	0,00	0,00	0,00	0,00
1068	Excédents de fonctionnement capitalisés	540 000,00	0,00	0,00	0,00	0,00	0,00	0,00	0,00	0,00	0,00	0,00	540 000,00
13	Subventions d'investissement	0,00	100 000,00	0,00	0,00	0,00	4 100,00	0,00	0,00	0,00	0,00	0,00	104 100,00
1328	Autres	0,00	0,00	0,00	0,00	0,00	4 100,00	0,00	0,00	0,00	0,00	0,00	4 100,00
1342	Aménagements de police	0,00	0,00	0,00	0,00	0,00	0,00	0,00	0,00	0,00	0,00	0,00	0,00
1387	Budget communautaire et fonds structurels	0,00	100 000,00	0,00	0,00	0,00	0,00	0,00	0,00	0,00	0,00	0,00	100 000,00
16	Emprunts et dettes assimilées	3 265 000,00	0,00	0,00	0,00	0,00	0,00	0,00	0,00	2 000,31	0,00	0,00	3 267 000,31
1641	Emprunts en euros	3 265 000,00	0,00	0,00	0,00	0,00	0,00	0,00	0,00	0,00	0,00	0,00	3 265 000,00
165	Dépôts et cautionnements reçus	0,00	0,00	0,00	0,00	0,00	0,00	0,00	0,00	2 000,31	0,00	0,00	2 000,31

IV - ANNEXES

ELEMENTS DU BILAN

PRESENTATION CROISEE PAR FONCTION - VUE D'ENSEMBLE (1)

IV

A1

Art (1)	Libellé	01 Opérations non ventilables	0 Services généraux administratifs publiques	1 Sécurité et salubrité publiques	2 Enseignement Formation	3 Culture	4 Sport et jeunesse	5 Interventions sociales et santé	6 Famille	7 Logement	8 Aménagt et services urbains, environnement	9 Action économique	TOTAL
Opérations d'équipement													
	804 Cimetière	0,00	21 000,00	0,00	752 040,00	0,00	0,00	0,00	0,00	0,00	0,00	0,00	773 040,00
	912 Groupe scolaire "les hauts de RANGPORT"	0,00	21 000,00	0,00	0,00	0,00	0,00	0,00	0,00	0,00	0,00	0,00	21 000,00
		0,00	0,00	0,00	752 040,00	0,00	0,00	0,00	0,00	0,00	0,00	0,00	752 040,00
Recettes d'ordre													
		343 808,08	0,00	0,00	0,00	0,00	0,00	0,00	0,00	0,00	0,00	0,00	343 808,08
040	Opérations d'ordre de transfert entre sections	299 290,27	0,00	0,00	0,00	0,00	0,00	0,00	0,00	0,00	0,00	0,00	299 290,27
2802	Frais réalisation documents urbanisme et numérisation c	5 168,00	0,00	0,00	0,00	0,00	0,00	0,00	0,00	0,00	0,00	0,00	5 168,00
28031	Amortissements des frais d'études	22 468,80	0,00	0,00	0,00	0,00	0,00	0,00	0,00	0,00	0,00	0,00	22 468,80
28051	Concessions et droits similaires	7 128,68	0,00	0,00	0,00	0,00	0,00	0,00	0,00	0,00	0,00	0,00	7 128,68
28088	Autres immobilisations incorporelles	2 680,00	0,00	0,00	0,00	0,00	0,00	0,00	0,00	0,00	0,00	0,00	2 680,00
28132	Immeubles de rapport	26 165,00	0,00	0,00	0,00	0,00	0,00	0,00	0,00	0,00	0,00	0,00	26 165,00
28135	Installer générales, agencements, aménagement des c	9 292,00	0,00	0,00	0,00	0,00	0,00	0,00	0,00	0,00	0,00	0,00	9 292,00
28181	Installations générales, agencements et aménagements	10 885,51	0,00	0,00	0,00	0,00	0,00	0,00	0,00	0,00	0,00	0,00	10 885,51
28182	Matériel de transport	32 885,64	0,00	0,00	0,00	0,00	0,00	0,00	0,00	0,00	0,00	0,00	32 885,64
28183	Matériel de bureau et matériel informatique	24 293,33	0,00	0,00	0,00	0,00	0,00	0,00	0,00	0,00	0,00	0,00	24 293,33
28184	Mobilier	17 226,04	0,00	0,00	0,00	0,00	0,00	0,00	0,00	0,00	0,00	0,00	17 226,04
28188	Autres immobilisations corporelles	141 087,27	0,00	0,00	0,00	0,00	0,00	0,00	0,00	0,00	0,00	0,00	141 087,27
041	Opérations patrimoniales	44 517,81	0,00	0,00	0,00	0,00	0,00	0,00	0,00	0,00	0,00	0,00	44 517,81
2031	Frais d'études	44 517,81	0,00	0,00	0,00	0,00	0,00	0,00	0,00	0,00	0,00	0,00	44 517,81

FONCTIONNEMENT

DEPENSES													
Total dépenses de fonctionnement													
		2 209 729,64	2 540 798,89	198 910,96	1 430 521,31	646 201,31	1 418 771,53	95 000,00	120 877,72	58 626,00	1 158 750,64	2 012,00	9 880 000,00
Dépenses réelles													
011	Charges à caractère général	631 000,00	1 088 982,00	15 361,00	456 333,00	181 982,00	280 568,00	0,00	60 528,00	58 626,00	426 778,00	2 012,00	3 203 191,00
6042	Achats prestations de services (autres que terrains à am	0,00	0,00	0,00	0,00	0,00	0,00	0,00	0,00	0,00	0,00	0,00	0,00
60611	Eau et assainissement	0,00	12 649,00	249,00	8 401,00	4 723,00	12 940,00	0,00	424,00	551,00	63,00	0,00	40 000,00
60612	Energie - Electricité	0,00	6 994,00	1 379,00	30 287,00	48 775,00	74 991,00	0,00	11 970,00	3 756,00	0,00	1 868,00	180 000,00
60621	Combustibles	0,00	45 304,00	0,00	39 272,00	31 683,00	21 550,00	0,00	1 737,00	0,00	454,00	0,00	140 000,00
60622	Carburants	0,00	0,00	0,00	0,00	0,00	0,00	0,00	0,00	0,00	22 000,00	0,00	22 000,00
60623	Alimentation	0,00	6 184,00	0,00	0,00	600,00	2 480,00	0,00	100,00	0,00	300,00	0,00	9 674,00
60628	Autres fournitures non stockées	0,00	500,00	0,00	150,00	0,00	700,00	0,00	0,00	0,00	0,00	0,00	1 350,00
60631	Fournitures d'entretien	0,00	0,00	0,00	0,00	0,00	0,00	0,00	0,00	0,00	20 000,00	0,00	20 000,00
60632	Fournitures de petit équipement	0,00	0,00	0,00	0,00	0,00	0,00	0,00	0,00	0,00	60 000,00	0,00	60 000,00
60633	Fournitures de voirie	0,00	1 000,00	0,00	0,00	0,00	5 000,00	0,00	0,00	0,00	24 000,00	0,00	30 000,00

IV - ANNEXES

ELEMENTS DU BILAN

PRESENTATION CROISEE PAR FONCTION - VUE D'ENSEMBLE (1)

Art (1)	Libellé	01 Opérations non ventilables	0 Services généraux administratifs publics	1 Sécurité et salubrité publiques	2 Enseignement - Formation	3 Culture	4 Sport et jeunesse	5 Interventions sociales et santé	6 Famille	7 Logement	8 Aménagement services urbains, environnement	9 Action économique	TOTAL
60636	Vêtements de travail	0,00	0,00	4 900,00	0,00	0,00	0,00	0,00	0,00	0,00	6 000,00	0,00	10 900,00
6064	Fournitures administratives	0,00	12 700,00	0,00	0,00	1 500,00	0,00	0,00	0,00	0,00	0,00	0,00	14 200,00
6065	Livres, disques, cassettes...(bibliothèques et médiathèques)	0,00	0,00	0,00	0,00	13 826,00	0,00	0,00	0,00	0,00	0,00	0,00	13 826,00
6068	Autres matières et fournitures	0,00	147,00	363,00	0,00	3 390,00	0,00	0,00	0,00	0,00	0,00	0,00	19 123,00
611	Contrats de prestations de services	0,00	0,00	0,00	224 133,00	0,00	14 023,00	0,00	1 200,00	0,00	0,00	0,00	292 500,00
6132	Locations immobilières	0,00	200,00	0,00	0,00	0,00	29 467,00	0,00	38 900,00	0,00	0,00	0,00	206,00
6135	Locations mobilières	0,00	10 300,00	0,00	41 700,00	1 360,00	150,00	0,00	0,00	0,00	1 000,00	0,00	54 510,00
614	Charges locatives et de copropriété	0,00	0,00	0,00	0,00	12 000,00	0,00	0,00	0,00	0,00	0,00	0,00	12 000,00
61521	Terrains	0,00	8 000,00	0,00	0,00	0,00	500,00	0,00	0,00	0,00	18 840,00	0,00	27 340,00
615221	Entretien et réparations bâtiments publics	0,00	0,00	0,00	0,00	20 000,00	0,00	0,00	0,00	0,00	0,00	0,00	20 000,00
615228	Entretien et réparations autres bâtiments	0,00	36 368,00	0,00	87 924,00	588,00	82 896,00	0,00	204,00	0,00	0,00	0,00	208 000,00
615231	Entretien et réparations voiries	0,00	0,00	0,00	0,00	0,00	0,00	0,00	0,00	0,00	0,00	0,00	0,00
615232	Entretien et réparations réseaux	0,00	0,00	0,00	0,00	0,00	0,00	0,00	0,00	0,00	0,00	0,00	0,00
61524	Bois et forêts	0,00	0,00	0,00	0,00	0,00	0,00	0,00	0,00	0,00	211 700,00	0,00	211 700,00
61551	Matériel roulant	0,00	0,00	0,00	0,00	0,00	0,00	0,00	0,00	0,00	24 000,00	0,00	24 000,00
61558	Autres biens mobiliers	0,00	37 090,00	0,00	4 410,00	0,00	0,00	0,00	0,00	0,00	20 300,00	0,00	20 300,00
6156	Maintenance	0,00	77 790,00	0,00	16 338,00	500,00	0,00	0,00	0,00	0,00	0,00	0,00	42 000,00
6161	Assurance multirisques	0,00	30 400,00	2 112,00	0,00	23 421,00	13 118,00	0,00	1 341,00	121,00	615,00	144,00	135 000,00
617	Etudes et recherches	0,00	0,00	0,00	0,00	0,00	0,00	0,00	0,00	0,00	10 600,00	0,00	41 000,00
6182	Documentation générale et technique	0,00	6 700,00	1 888,00	0,00	0,00	0,00	0,00	0,00	0,00	0,00	0,00	11 930,00
6184	Versements à des organismes de formation	0,00	8 000,00	0,00	0,00	1 360,00	1 450,00	0,00	357,00	0,00	185,00	0,00	8 000,00
6188	Autres frais divers	0,00	446,00	2 500,00	0,00	0,00	0,00	0,00	0,00	0,00	654,00	0,00	3 600,00
6225	Indemnités au comptable et aux régisseurs	0,00	1 280,00	0,00	0,00	0,00	0,00	0,00	0,00	0,00	0,00	0,00	1 280,00
6226	Honoraires	0,00	8 710,00	0,00	0,00	0,00	0,00	0,00	0,00	0,00	0,00	0,00	8 710,00
6227	Frais d'actes et de contentieux	0,00	20 000,00	0,00	0,00	0,00	0,00	0,00	0,00	0,00	0,00	0,00	20 000,00
6228	Divers	0,00	651 430,00	0,00	0,00	0,00	0,00	0,00	0,00	0,00	0,00	0,00	651 430,00
6231	Annonces et insertions	0,00	8 000,00	0,00	0,00	0,00	0,00	0,00	0,00	0,00	0,00	0,00	8 000,00
6232	Fêtes et cérémonies	0,00	16 612,00	0,00	0,00	0,00	0,00	0,00	0,00	0,00	0,00	0,00	16 612,00
6236	Catalogues et imprimés	0,00	890,00	0,00	0,00	1 057,00	0,00	0,00	700,00	0,00	0,00	0,00	1 847,00
6237	Publications	0,00	13 187,00	0,00	0,00	225,00	0,00	0,00	0,00	0,00	0,00	0,00	1 115,00
6238	Divers	630 000,00	12 110,00	0,00	0,00	1 810,00	0,00	0,00	0,00	0,00	1 000,00	0,00	16 050,00
6247	Transports collectifs	0,00	0,00	0,00	0,00	0,00	3 250,00	0,00	0,00	0,00	0,00	0,00	3 250,00
6248	Divers	0,00	0,00	0,00	0,00	0,00	0,00	0,00	0,00	0,00	0,00	0,00	700,00
6256	Missions	0,00	435,00	150,00	0,00	0,00	0,00	0,00	0,00	0,00	700,00	0,00	2 300,00
6257	Réceptions	0,00	0,00	0,00	0,00	395,00	740,00	0,00	480,00	0,00	100,00	0,00	2 300,00
6261	Frais d'affranchissement	0,00	23 000,00	0,00	0,00	0,00	0,00	0,00	0,00	0,00	0,00	0,00	23 000,00

IV - ANNEXES

IV

A1

ELEMENTS DU BILAN
PRESENTATION CROISEE PAR FONCTION - VUE D'ENSEMBLE (1)

Art (1)	Libellé	01 Opérations non ventilables	0 Services généraux administratifs publics	1 Sécurité et salubrité publiques	2 Enseignement - Formation	3 Culture	4 Sport et jeunesse	5 Interventions sociales et santé	6 Famille	7 Logement	8 Aménagt et services urbains, environnement	9 Action économique	TOTAL
6262	Frais de télécommunications	0,00	25 944,00	1 820,00	3 738,00	2 622,00	2 494,00	0,00	115,00	0,00	3 267,00	0,00	40 000,00
627	Services bancaires et assimilés	1 000,00	0,00	0,00	0,00	0,00	0,00	0,00	0,00	0,00	0,00	0,00	1 000,00
6281	Concours divers (cotisations...)	0,00	4 300,00	0,00	0,00	862,00	50,00	0,00	0,00	0,00	0,00	0,00	5 212,00
6288	Autres services extérieurs	0,00	0,00	0,00	0,00	11 100,00	14 760,00	0,00	3 000,00	0,00	0,00	0,00	28 860,00
63512	Taxes foncières	0,00	0,00	0,00	0,00	0,00	0,00	0,00	0,00	52 000,00	0,00	0,00	52 000,00
63513	Autres impôts locaux	0,00	3 402,00	0,00	0,00	0,00	0,00	0,00	0,00	2 196,00	0,00	0,00	5 600,00
6355	Taxes et impôts sur les véhicules	0,00	0,00	0,00	0,00	0,00	0,00	0,00	0,00	0,00	1 000,00	0,00	1 000,00
6358	Autres droits	0,00	0,00	0,00	0,00	105,00	0,00	0,00	0,00	0,00	0,00	0,00	105,00
012	Charges de personnel et frais assimilés	0,00	1 094 015,53	183 549,96	946 888,31	463 919,31	1 138 202,53	0,00	60 149,72	0,00	731 631,64	0,00	4 518 357,00
6218	Autre personnel extérieur	0,00	13 200,00	0,00	0,00	0,00	0,00	0,00	0,00	0,00	0,00	0,00	13 200,00
6336	Cotisations CNFPT et Centres de gestion	0,00	7 150,08	1 196,16	7 706,67	4 382,85	10 745,89	0,00	536,60	0,00	6 309,59	0,00	38 027,84
64111	Rémunération principale	0,00	441 160,06	64 746,08	469 512,54	117 574,73	301 355,26	0,00	31 621,84	0,00	347 465,13	0,00	1 773 435,64
64112	NBI, SFT et indemnité de résidence	0,00	31 739,12	2 795,28	19 350,60	5 073,72	12 036,88	0,00	5 774,88	0,00	18 160,44	0,00	94 930,92
64118	Autres indemnités	0,00	174 133,08	32 458,12	76 923,96	29 567,64	40 496,00	0,00	5 064,32	0,00	105 228,64	0,00	463 861,76
64131	Rémunérations	0,00	0,00	3 279,36	10 500,00	146 124,74	378 435,09	0,00	0,00	0,00	17 942,88	0,00	558 282,07
64138	Autres indemnités	0,00	0,00	327,84	410,00	19 815,30	44 497,40	0,00	0,00	0,00	8 630,76	0,00	73 681,30
64162	Emplois d'avenir	0,00	0,00	18 735,48	17 763,60	0,00	0,00	0,00	0,00	0,00	27 914,40	0,00	64 413,48
64168	Autres emplois d'insertion	0,00	0,00	17 763,60	0,00	0,00	0,00	0,00	0,00	0,00	0,00	0,00	17 763,60
6417	Rémunérations des apprentis	0,00	0,00	0,00	0,00	0,00	0,00	0,00	0,00	0,00	0,00	0,00	0,00
6451	Cotisations à l'U.R.S.A.F.	0,00	84 637,16	15 401,80	91 761,17	78 627,22	198 241,25	0,00	6 208,76	0,00	76 182,01	0,00	551 059,37
6453	Cotisations aux caisses de retraite	0,00	143 319,56	22 945,32	143 174,63	42 510,79	115 180,67	0,00	10 588,88	0,00	114 864,29	0,00	582 564,14
6454	Cotisations aux A.S.S.E.D.I.C	0,00	0,00	2 586,80	1 898,92	10 141,21	27 451,32	0,00	0,00	0,00	3 487,32	0,00	45 545,37
6455	Cotisations pour assurance du personnel	0,00	185 650,00	0,00	0,00	0,00	0,00	0,00	0,00	0,00	0,00	0,00	185 650,00
6456	Versement au F.N.C du supplément familial	0,00	1 500,00	0,00	0,00	0,00	0,00	0,00	0,00	0,00	0,00	0,00	1 500,00
6457	Cotisations sociales liées à l'apprentissage	0,00	0,00	0,00	0,00	0,00	0,00	0,00	0,00	0,00	0,00	0,00	0,00
6458	Cotisations aux autres organismes sociaux	0,00	4 030,48	805,92	5 439,96	3 828,12	6 245,88	0,00	201,48	0,00	3 425,16	0,00	23 977,00
6471	Prestations versées pour le compte du F.N.A.L.	0,00	2 295,99	528,20	2 446,26	6 272,99	3 536,89	0,00	162,96	0,00	2 021,02	0,00	17 284,31
6475	Médecine du travail, pharmacie	0,00	1 000,00	0,00	0,00	0,00	0,00	0,00	0,00	0,00	0,00	0,00	1 000,00
6478	Autres charges sociales diverses	0,00	4 000,00	0,00	0,00	0,00	0,00	0,00	0,00	0,00	0,00	0,00	4 000,00
6488	Autres charges	0,00	0,00	0,00	0,00	0,00	0,00	0,00	0,00	0,00	0,00	0,00	0,00
014	Aténuations de produits	213 395,00	0,00	0,00	0,00	0,00	0,00	0,00	0,00	0,00	0,00	0,00	213 395,00
739115	Prélèvement au titre de l'article 56 de la loi SRU	114 465,00	0,00	0,00	0,00	0,00	0,00	0,00	0,00	0,00	0,00	0,00	114 465,00
739222	Fonds de solidarité des communes de la région Ile-de-Fr	0,00	0,00	0,00	0,00	0,00	0,00	0,00	0,00	0,00	0,00	0,00	0,00
739223	Fonds de péréquation ressources communales et interco	98 930,00	0,00	0,00	0,00	0,00	0,00	0,00	0,00	0,00	0,00	0,00	98 930,00
022	Dépenses imprévues (fonctionnement)	640 000,00	0,00	0,00	0,00	0,00	0,00	0,00	0,00	0,00	0,00	0,00	640 000,00
022	Dépenses imprévues (fonctionnement)	640 000,00	0,00	0,00	0,00	0,00	0,00	0,00	0,00	0,00	0,00	0,00	640 000,00

IV - ANNEXES

ELEMENTS DU BILAN
PRESENTATION CROISEE PAR FONCTION - VUE D'ENSEMBLE (1)

IV
A1

Art (1)	Libellé	01 Opérations non ventilables	0 Services généraux administratifs publiques	1 Sécurité et salubrité publiques	2 Enseignement - Formation	3 Culture	4 Sport et jeunesse	5 Interventions sociales et santé	6 Famille	7 Logement	8 Aménagement services urbains, environnement	9 Action économique	TOTAL
65	Autres charges de gestion courante	291 270,00	352 054,00	0,00	127 300,00	0,00	0,00	95 000,00	0,00	0,00	341,00	0,00	858 965,00
6531	Indemnités	0,00	92 625,00	0,00	0,00	0,00	0,00	0,00	0,00	0,00	0,00	0,00	92 625,00
6533	Cotisations de retraite	0,00	4 832,00	0,00	0,00	0,00	0,00	0,00	0,00	0,00	0,00	0,00	4 832,00
6534	Cotisations de sécurité sociale - part patronale	0,00	8 626,00	0,00	0,00	0,00	0,00	0,00	0,00	0,00	0,00	0,00	8 626,00
6535	Formation	0,00	2 239,00	0,00	0,00	0,00	0,00	0,00	0,00	0,00	0,00	0,00	2 239,00
6536	Frais de représentation du maire	0,00	950,00	0,00	0,00	0,00	0,00	0,00	0,00	0,00	0,00	0,00	950,00
65548	Autres contributions	0,00	11 748,00	0,00	0,00	0,00	0,00	0,00	0,00	0,00	0,00	0,00	11 748,00
6557	Contributions au titre de la politique de l'habitat	0,00	0,00	0,00	0,00	0,00	0,00	0,00	0,00	0,00	0,00	0,00	0,00
6558	Autres contributions obligatoires	0,00	27 864,00	0,00	6 300,00	0,00	0,00	0,00	0,00	0,00	341,00	0,00	341,00
657361	Caisse des Ecoles	0,00	0,00	0,00	121 000,00	0,00	0,00	0,00	0,00	0,00	0,00	0,00	121 000,00
657382	CCAS	0,00	0,00	0,00	0,00	0,00	0,00	0,00	0,00	0,00	0,00	0,00	0,00
6574	Subventions de fonctionnement aux associations et autres	0,00	0,00	0,00	0,00	0,00	0,00	95 000,00	0,00	0,00	0,00	0,00	95 000,00
6574	Charges diverses de la gestion courante	291 270,00	203 170,00	0,00	0,00	0,00	0,00	0,00	0,00	0,00	0,00	0,00	203 170,00
658	Charges diverses de la gestion courante	291 270,00	0,00	0,00	0,00	0,00	0,00	0,00	0,00	0,00	0,00	0,00	291 270,00
66	Charges financières	134 774,37	0,00	0,00	0,00	0,00	0,00	0,00	0,00	0,00	0,00	0,00	134 774,37
66111	Intérêts réglés à l'échéance	123 230,24	0,00	0,00	0,00	0,00	0,00	0,00	0,00	0,00	0,00	0,00	123 230,24
66112	Intérêts - rattachement des intérêts courus non échus	9 414,13	0,00	0,00	0,00	0,00	0,00	0,00	0,00	0,00	0,00	0,00	9 414,13
6688	Autres	2 130,00	0,00	0,00	0,00	0,00	0,00	0,00	0,00	0,00	0,00	0,00	2 130,00
67	Charges exceptionnelles	0,00	4 737,36	0,00	0,00	290,00	0,00	0,00	0,00	0,00	0,00	0,00	4 737,36
6714	Bourses et prix	0,00	0,00	0,00	0,00	290,00	0,00	0,00	0,00	0,00	0,00	0,00	290,00
6718	Autres charges exceptionnelles sur opérations de gestion	0,00	2 000,00	0,00	0,00	0,00	0,00	0,00	0,00	0,00	0,00	0,00	2 000,00
673	Titres annulés (sur exercices antérieurs)	0,00	2 210,00	0,00	0,00	0,00	0,00	0,00	0,00	0,00	0,00	0,00	2 210,00
676	Autres charges exceptionnelles	0,00	527,36	0,00	0,00	0,00	0,00	0,00	0,00	0,00	0,00	0,00	527,36
68	Dépenses d'ordre	299 290,27	0,00	0,00	0,00	0,00	0,00	0,00	0,00	0,00	0,00	0,00	299 290,27
681	Opérations d'ordre de transfert entre sections	299 290,27	0,00	0,00	0,00	0,00	0,00	0,00	0,00	0,00	0,00	0,00	299 290,27
6811	Dotations aux amort. des immos incorporelles et corpore	299 290,27	0,00	0,00	0,00	0,00	0,00	0,00	0,00	0,00	0,00	0,00	299 290,27

RECETTES

Total recettes de fonctionnement		8 776 154,36	176 385,64	110,00	236 000,00	74 100,00	224 500,00	33 000,00	44 800,00	309 885,00	2 281,00	3 000,00	9 880 000,00
Recettes réelles		8 746 154,36	176 385,64	110,00	236 000,00	74 100,00	224 500,00	33 000,00	44 800,00	309 885,00	2 281,00	3 000,00	9 850 000,00
002	Résultat de fonctionnement reporté (excédent ou déficit)	2 254 343,17	0,00	0,00	0,00	0,00	0,00	0,00	0,00	0,00	0,00	0,00	2 254 343,17
002	Résultat de fonctionnement reporté (excédent ou déficit)	2 254 343,17	0,00	0,00	0,00	0,00	0,00	0,00	0,00	0,00	0,00	0,00	2 254 343,17
013	Atténuations de charges	0,00	110 000,00	0,00	0,00	0,00	0,00	0,00	0,00	0,00	0,00	0,00	110 000,00
6419	Remboursements sur rémunérations du personnel	0,00	110 000,00	0,00	0,00	0,00	0,00	0,00	0,00	0,00	0,00	0,00	110 000,00
70	Produits des services, du domaine et ventes diverses	0,00	13 000,00	0,00	224 000,00	51 100,00	170 000,00	0,00	0,00	9 800,00	2 000,00	0,00	469 700,00

IV - ANNEXES

IV

A1

ELEMENTS DU BILAN
PRESENTATION CROISEE PAR FONCTION - VUE D'ENSEMBLE (1)

Art (1)	Libellé	01 Opérations non ventilables	0 Services généraux administratifs publics	1 Sécurité et salubrité publiques	2 Enseignement - Formation	3 Culture	4 Sport et jeunesse	5 Interventions sociales et santé	6 Famille	7 Logement	8 Aménage et services urbains, environnement	9 Action économique	TOTAL
70311	Concession dans les cimetières (produit net)	0,00	7 000,00	0,00	0,00	0,00	0,00	0,00	0,00	0,00	0,00	0,00	7 000,00
70312	Redevances funéraires	0,00	0,00	0,00	0,00	0,00	0,00	0,00	0,00	0,00	0,00	0,00	0,00
70388	Autres redevances et recettes diverses	0,00	0,00	0,00	0,00	0,00	0,00	0,00	0,00	3 300,00	0,00	0,00	3 300,00
7062	Redevances et droits des services à caractère culturel	0,00	0,00	0,00	0,00	100,00	0,00	0,00	0,00	0,00	0,00	0,00	100,00
70632	A caractère de loisirs	0,00	0,00	0,00	0,00	0,00	110 000,00	0,00	0,00	0,00	0,00	0,00	110 000,00
7067	Redevances et droits des services périscolaires et d'ens	0,00	0,00	0,00	224 000,00	51 000,00	60 000,00	0,00	0,00	0,00	0,00	0,00	335 000,00
70688	Autres prestations de services	0,00	0,00	0,00	0,00	0,00	0,00	0,00	0,00	0,00	2 000,00	0,00	2 000,00
7083	Locations diverses (autres qu'immeubles)	0,00	0,00	0,00	0,00	0,00	0,00	0,00	0,00	4 300,00	0,00	0,00	4 300,00
70878	par d'autres redevables	0,00	0,00	0,00	0,00	0,00	0,00	0,00	0,00	2 000,00	0,00	0,00	2 000,00
7088	Autres produits d'activités annexes (abonnements et ven	0,00	6 000,00	0,00	0,00	0,00	0,00	0,00	0,00	0,00	0,00	0,00	6 000,00
73	Impôts et taxes	5 696 286,99	0,00	0,00	9,00	0,00	0,00	0,00	0,00	285,00	281,00	3 000,00	5 699 854,99
73111	Taxes foncières et d'habitation	3 605 298,00	0,00	0,00	0,00	0,00	0,00	0,00	0,00	0,00	0,00	0,00	3 605 298,00
73211	Atribution de compensation	830 937,99	0,00	0,00	0,00	0,00	0,00	0,00	0,00	0,00	0,00	0,00	830 937,99
73212	Dotations de solidarité communale	10 463,00	0,00	0,00	0,00	0,00	0,00	0,00	0,00	0,00	0,00	0,00	10 463,00
73221	FNGIR	587 551,00	0,00	0,00	0,00	0,00	0,00	0,00	0,00	0,00	0,00	0,00	587 551,00
7328	Autres fiscalités reversées	160 039,00	0,00	0,00	0,00	0,00	0,00	0,00	0,00	0,00	0,00	3 000,00	160 039,00
7336	Droits de place	0,00	0,00	0,00	0,00	0,00	0,00	0,00	0,00	0,00	0,00	0,00	0,00
7338	Autres taxes	0,00	0,00	0,00	0,00	0,00	0,00	0,00	0,00	285,00	281,00	0,00	566,00
7343	Taxe sur les pyônes électriques	24 000,00	0,00	0,00	0,00	0,00	0,00	0,00	0,00	0,00	0,00	0,00	24 000,00
7351	Taxe sur la consommation finale d'électricité	198 000,00	0,00	0,00	0,00	0,00	0,00	0,00	0,00	0,00	0,00	0,00	198 000,00
7381	Taxe additionnelle aux droits de mutation ou à la taxe de	180 000,00	0,00	0,00	0,00	0,00	0,00	0,00	0,00	0,00	0,00	0,00	180 000,00
74	Dotations, subventions et participations	795 517,00	0,00	110,00	12 000,00	0,00	54 500,00	0,00	44 800,00	0,00	0,00	0,00	906 727,00
7411	Dotation forfaitaire	338 000,00	0,00	0,00	0,00	0,00	0,00	0,00	0,00	0,00	0,00	0,00	338 000,00
74121	Dotation de solidarité rurale	58 340,00	0,00	0,00	0,00	0,00	0,00	0,00	0,00	0,00	0,00	0,00	58 340,00
745	Dotation spéciale au titre des instituteurs	2 808,00	0,00	0,00	0,00	0,00	0,00	0,00	0,00	0,00	0,00	0,00	2 808,00
74718	Autres	0,00	0,00	110,00	0,00	0,00	26 000,00	0,00	0,00	0,00	0,00	0,00	26 110,00
7473	Départements	0,00	0,00	0,00	0,00	0,00	0,00	0,00	0,00	0,00	0,00	0,00	0,00
74748	Autres communes	0,00	0,00	0,00	0,00	0,00	0,00	0,00	0,00	0,00	0,00	0,00	0,00
7478	Autres organismes	0,00	0,00	0,00	0,00	0,00	0,00	0,00	0,00	0,00	0,00	0,00	0,00
748313	Dotation compensation de la réforme de la taxe professi	308 939,00	0,00	0,00	0,00	0,00	28 500,00	0,00	15 000,00	0,00	0,00	0,00	58 100,00
748314	Dotation unique compensations spécifiques taxe profess	5 972,00	0,00	0,00	0,00	0,00	0,00	0,00	0,00	0,00	0,00	0,00	5 972,00
74832	Atribution du Fonds départemental de la taxe profession	13 178,00	0,00	0,00	0,00	0,00	0,00	0,00	0,00	0,00	0,00	0,00	13 178,00
74834	Etat - Compensation au titre des exonérations des taxes	3 614,00	0,00	0,00	0,00	0,00	0,00	0,00	0,00	0,00	0,00	0,00	3 614,00
74835	Etat - Compensation au titre des exonérations de taxe d'	63 666,00	0,00	0,00	0,00	0,00	0,00	0,00	0,00	0,00	0,00	0,00	63 666,00
75	Autres produits de gestion courante	0,00	20 300,00	0,00	0,00	23 000,00	0,00	33 000,00	0,00	300 000,00	0,00	0,00	376 300,00
752	Revenus des immeubles	0,00	0,00	0,00	0,00	23 000,00	0,00	0,00	0,00	300 000,00	0,00	0,00	323 000,00

IV - ANNEXES

ELEMENTS DU BILAN

PRESENTATION CROISEE PAR FONCTION - VUE D'ENSEMBLE (1)

IV

A1

Art (1)	Libellé	01 Opérations non ventilables	0 Services généraux administratifs publics	1 Sécurité et salubrité publiques	2 Enseignement Formation	3 Culture	4 Sport et jeunesse	5 Interventions sociales et santé	6 Famille	7 Logement	8 Aménagt et services urbains, environnement	9 Action économique	TOTAL
758	Produits divers de gestion courante	0,00	20 300,00	0,00	0,00	0,00	0,00	33 000,00	0,00	0,00	0,00	0,00	53 300,00
76	Produits financiers	5,20	0,00	0,00	0,00	0,00	0,00	0,00	0,00	0,00	0,00	0,00	5,20
764	Revenus des valeurs mobilières de placement	5,20	0,00	0,00	0,00	0,00	0,00	0,00	0,00	0,00	0,00	0,00	5,20
77	Produits exceptionnels	0,00	33 069,64	0,00	0,00	0,00	0,00	0,00	0,00	0,00	0,00	0,00	33 069,64
7788	Produits exceptionnels divers	0,00	33 069,64	0,00	0,00	0,00	0,00	0,00	0,00	0,00	0,00	0,00	33 069,64
Recettes d'ordre		30 000,00	0,00	0,00	0,00	0,00	0,00	0,00	0,00	0,00	0,00	0,00	30 000,00
042	Opérations d'ordre de transfert entre sections	30 000,00	0,00	0,00	0,00	0,00	0,00	0,00	0,00	0,00	0,00	0,00	30 000,00
722	Immobilisations corporelles	30 000,00	0,00	0,00	0,00	0,00	0,00	0,00	0,00	0,00	0,00	0,00	30 000,00

(1) Pour le croisement par nature, le détail est fait selon le niveau de vote choisi par l'assemblée délibérante (chapitre, article ou article spécialisé).

IV - ANNEXES

ELEMENTS DU BILAN
PRESENTATION CROISEE PAR FONCTION
DETAIL FONCTIONNEMENT

IV

A1.1

FONCTION 0 Services généraux des administrations publiques locales

CHAPITRES (1)	01 Opérations non ventilables	02 Administration générale	Total
DEPENSES TOTALES (2)			
Dépenses de l'exercice	2 209 729,64	2 540 798,89	4 750 528,53
Charges à caractère général	2 209 729,64	2 540 798,89	4 750 528,53
Charges de personnel et frais assimilés	631 000,00	1 089 992,00	1 720 992,00
Atténuations de produits	0,00	1 084 015,53	1 084 015,53
Dépenses imprévues (fonctionnement)	213 395,00	0,00	213 395,00
Opérations d'ordre de transfert entre sections	640 000,00	0,00	640 000,00
Autres charges de gestion courante	299 290,27	0,00	299 290,27
Charges financières	291 270,00	352 054,00	643 324,00
Charges exceptionnelles	134 774,37	0,00	134 774,37
RECETTES TOTALES (2)			
Recettes de l'exercice	8 776 154,36	4 737,36	8 952 524,00
Atténuations de charges	6 521 811,19	176 369,64	6 698 180,83
Opérations d'ordre de transfert entre sections	0,00	110 000,00	110 000,00
Produits des services, du domaine et ventes diverses	30 000,00	0,00	30 000,00
Impôts et taxes	0,00	13 000,00	13 000,00
Dotations, subventions et participations	5 696 288,99	0,00	5 696 288,99
Autres produits de gestion courante	795 517,00	0,00	795 517,00
Produits financiers	0,00	20 300,00	20 300,00
Produits exceptionnels	5,20	0,00	5,20
Restes à réaliser - reports	0,00	33 069,64	33 069,64
002 Résultat de fonctionnement reporté (excédent ou déf)	2 254 343,17	0,00	2 254 343,17
	2 254 343,17	0,00	2 254 343,17

(1) Pour le croisement par nature, le détail est fait selon le niveau de vote choisi par l'assemblée délibérante (chapitre, article ou article spécialisé).

(2) Le solde correspond à la différence entre les recettes et les dépenses. Les dépenses et les recettes correspondent à la somme des dépenses et des recettes de l'exercice ainsi que des restes à réaliser et des reports (lignes budgétaires 001 et 002). Les lignes reports 001 et 002 apparaissent à la colonne 01-Non ventilables.

IV - ANNEXES

IV
A1.1

ELEMENTS DU BILAN
PRESENTATION CROISEE PAR FONCTION
DETAIL FONCTIONNEMENT

Sous-fonction 02						
	020	021	023	024	025	026
	Administration générale de la collectivité	Assemblée locale	Information, communication, publicité	Fêtes et cérémonies	Aides aux associations (non classées ailleurs)	Cimetières et pompes funèbres
CHAPITRES						
DEPENSES TOTALES (2)	2 184 979,89	110 272,00	13 150,00	13 300,00	209 487,00	9 610,00
Dépenses de l'exercice	2 184 979,89	110 272,00	13 150,00	13 300,00	209 487,00	9 610,00
Charges à caractère général	1 046 615,00	1 000,00	13 150,00	13 300,00	6 317,00	9 610,00
011 Charges de personnel et frais assimilés	1 094 015,53	0,00	0,00	0,00	0,00	0,00
012 Atténuations de produits	0,00	0,00	0,00	0,00	0,00	0,00
014 Dépenses imprévues (fonctionnement)	0,00	0,00	0,00	0,00	0,00	0,00
022 Opérations d'ordre de transfert entre	0,00	0,00	0,00	0,00	0,00	0,00
042 Autres charges de gestion courante	39 612,00	109 272,00	0,00	0,00	203 170,00	0,00
65 Charges financières	0,00	0,00	0,00	0,00	0,00	0,00
66 Charges exceptionnelles	4 737,36	0,00	0,00	0,00	0,00	0,00
RECETTES TOTALES (2)	163 369,64	0,00	6 000,00	0,00	0,00	7 000,00
Recettes de l'exercice	163 369,64	0,00	6 000,00	0,00	0,00	7 000,00
013 Atténuations de charges	110 000,00	0,00	0,00	0,00	0,00	0,00
042 Opérations d'ordre de transfert entre	0,00	0,00	0,00	0,00	0,00	0,00
70 Produits des services, du domaine et	0,00	0,00	6 000,00	0,00	0,00	7 000,00
73 Impôts et taxes	0,00	0,00	0,00	0,00	0,00	0,00
74 Dotations, subventions et participation	0,00	0,00	0,00	0,00	0,00	0,00
75 Autres produits de gestion courante	20 300,00	0,00	0,00	0,00	0,00	0,00
76 Produits financiers	0,00	0,00	0,00	0,00	0,00	0,00
77 Produits exceptionnels	33 069,64	0,00	0,00	0,00	0,00	0,00
Restes à réaliser - reports	0,00	0,00	0,00	0,00	0,00	0,00
002 Résultat de fonctionnement reporté (1)	0,00	0,00	0,00	0,00	0,00	0,00

(1) Pour le croisement par nature, le détail est fait selon le niveau de vote choisi par l'assemblée délibérante (chapitre, article ou article spécialisé).

(2) Le solde correspond à la différence entre les recettes et les dépenses. Les dépenses et les recettes correspondant à la somme des dépenses et des recettes de l'exercice ainsi que des restes à réaliser et des reports (lignes budgétaires 001 et 002). Les lignes reports 001 et 002 apparaissent à la colonne 01-Non ventilables.

IV - ANNEXES

ELEMENTS DU BILAN
PRESENTATION CROISEE PAR FONCTION
DETAIL FONCTIONNEMENT

IV

A1.1

FONCTION 1 Sécurité et salubrité publiques

CHAPITRES (1)	1 Sécurité et salubrité publiques	11 Sécurité Intérieure	Total
DEPENSES TOTALES (2)	19 009,00	179 901,96	198 910,96
Dépenses de l'exercice	19 009,00	179 901,96	198 910,96
011 Charges à caractère général	0,00	15 361,00	15 361,00
012 Charges de personnel et frais assimilés	19 009,00	164 540,96	183 549,96
RECETTES TOTALES (2)	110,00	0,00	110,00
Recettes de l'exercice	110,00	0,00	110,00
74 Dotations, subventions et participations	110,00	0,00	110,00

Sous-fonction 11	
112	
Police municipale	
CHAPITRES	
DEPENSES TOTALES (2)	179 901,96
Dépenses de l'exercice	179 901,96
011 Charges à caractère général	15 361,00
012 Charges de personnel et frais assimilés	164 540,96
RECETTES TOTALES (2)	0,00
Recettes de l'exercice	0,00
74 Dotations, subventions et participation	0,00

(1) Pour le croisement par nature, le détail est fait selon le niveau de vote choisi par l'assemblée délibérante (chapitre, article ou article spécialisé).
(2) Le solde correspond à la différence entre les recettes et les dépenses. Les dépenses et les recettes correspondantes à la somme des dépenses et des recettes de l'exercice ainsi que des restes à réaliser et des reports (lignes budgétaires 001 et 002). Les lignes reports 001 et 002.

IV - ANNEXES

IV

A1.1

ELEMENTS DU BILAN
PRESENTATION CROISEE PAR FONCTION
DETAIL FONCTIONNEMENT

FONCTION 2 Enseignement-formation

CHAPITRES (1)	2 Enseignement-formation	21 Enseignement du premier degré	25 Services annexes de l'enseignement	Total
DEPENSES TOTALES (2)	1 330 330,79	57 173,68	43 016,84	1 430 521,31
Dépenses de l'exercice	1 330 330,79	57 173,68	43 016,84	1 430 521,31
Dépenses à caractère général	455 822,00	0,00	511,00	456 333,00
011 Charges de personnel et frais assimilés	747 208,79	57 173,68	42 505,84	846 888,31
012 Charges de personnel et frais assimilés	127 300,00	0,00	0,00	127 300,00
65 Autres charges de gestion courante	178 000,00	0,00	58 000,00	236 000,00
RECETTES TOTALES (2)	178 000,00	0,00	58 000,00	236 000,00
Recettes de l'exercice	178 000,00	0,00	58 000,00	236 000,00
70 Produits des services, du domaine et ventes diverses	166 000,00	0,00	58 000,00	224 000,00
74 Dotations, subventions et participations	12 000,00	0,00	0,00	12 000,00

CHAPITRES	Sous-fonction 21		Sous-fonction 25
	211 Ecoles maternelles	251 Hébergement et restauration scolaire	
DEPENSES TOTALES (2)	57 173,68	43 016,84	
Dépenses de l'exercice	57 173,68	43 016,84	
Charges à caractère général	0,00	511,00	
012 Charges de personnel et frais assimilés	57 173,68	42 505,84	
65 Autres charges de gestion courante	0,00	0,00	
RECETTES TOTALES (2)	0,00	58 000,00	
Recettes de l'exercice	0,00	58 000,00	
Aténuations de charges	0,00	0,00	
70 Produits des services, du domaine et	0,00	58 000,00	
74 Dotations, subventions et participation	0,00	0,00	

(1) Pour le croisement par nature, le détail est fait selon le niveau de vote choisi par l'assemblée délibérante (chapitre, article ou article spécialisé).

(2) Le solde correspond à la différence entre les recettes et les dépenses. Les dépenses et les recettes correspondant à la somme des dépenses et des recettes de l'exercice ainsi que des restes à réaliser et des reports (lignes budgétaires 001 et 002). Les lignes reports 001 et 002 apparaissent à la colonne 01-Non ventilables.

IV - ANNEXES

IV

A1.1

ELEMENTS DU BILAN
PRESENTATION CROISEE PAR FONCTION
DETAIL FONCTIONNEMENT

FONCTION 3 Culture

CHAPITRES (1)	3 Culture	31 Expression artistique	32 Conservation et diffusion des	33 Action culturelle	Total
DEPENSES TOTALES (2)	495 108,32	114 551,98	33 962,00	2 579,00	646 201,31
Dépenses de l'exercice	495 108,32	114 551,98	33 962,00	2 579,00	646 201,31
011 Charges à caractère général	143 061,00	4 850,00	33 962,00	118,00	181 992,00
012 Charges de personnel et frais assimilés	351 757,32	109 701,98	0,00	2 460,00	463 919,31
67 Charges exceptionnelles	290,00	0,00	0,00	0,00	290,00
RECETTES TOTALES (2)	62 100,00	8 000,00	0,00	4 000,00	74 100,00
Recettes de l'exercice	62 100,00	8 000,00	0,00	4 000,00	74 100,00
70 Produits des services, du domaine et ventes diverses	38 100,00	8 000,00	0,00	4 000,00	51 100,00
75 Autres produits de gestion courante	23 000,00	0,00	0,00	0,00	23 000,00

CHAPITRES	Sous-fonction 31		Sous-fonction 32
	311 Expression musicale, lyrique et chorégraphique	312 Arts plastiques et autres activités artistiques	324 Entretien du patrimoine culturel
DEPENSES TOTALES (2)	107 447,76	7 104,23	33 962,00
Dépenses de l'exercice	107 447,76	7 104,23	33 962,00
011 Charges à caractère général	969,00	3 881,00	33 962,00
012 Charges de personnel et frais assimilés	106 478,76	3 223,23	0,00
67 Charges exceptionnelles	0,00	0,00	0,00
RECETTES TOTALES (2)	0,00	8 000,00	0,00
Recettes de l'exercice	0,00	8 000,00	0,00
70 Produits des services, du domaine et \	0,00	8 000,00	0,00
74 Dotations, subventions et participation	0,00	0,00	0,00
75 Autres produits de gestion courante	0,00	0,00	0,00

(1) Pour le croisement par nature, le détail est fait selon le niveau de vote choisi par l'assemblée délibérante (chapitre, article ou article spécialisé).
(2) Le solde correspond à la différence entre les recettes et les dépenses. Les dépenses et les recettes correspondent à la somme des dépenses et des recettes de l'exercice ainsi que des restes à réaliser et des reports (lignes budgétaires 001 et 002). Les lignes reports 001 et 002 appartiennent à la colonne 01-Non ventilables.

IV - ANNEXES

IV

A1.1

ELEMENTS DU BILAN
PRESENTATION CROISEE PAR FONCTION
DETAIL FONCTIONNEMENT

FONCTION 4 Sport et jeunesse

CHAPITRES (1)	4 Sport et jeunesse	41 Sports	42 Jeunesse	Total
DEPENSES TOTALES (2)	632 809,18	1 760,00	784 202,35	1 418 771,53
Dépenses de l'exercice	632 809,18	1 760,00	784 202,35	1 418 771,53
Dépenses à caractère général	240 158,00	1 760,00	38 651,00	280 569,00
011 Charges de personnel et frais assimilés	392 651,18	0,00	745 551,35	1 138 202,53
012 Charges de personnel et frais assimilés	0,00	0,00	0,00	0,00
RECETTES TOTALES (2)	71 800,00	0,00	152 700,00	224 500,00
Recettes de l'exercice	71 800,00	0,00	152 700,00	224 500,00
70 Produits des services, du domaine et ventes diverses	58 300,00	0,00	111 700,00	170 000,00
74 Dotations, subventions et participations	13 500,00	0,00	41 000,00	54 500,00

	Sous-fonction 41	Sous-fonction 42
CHAPITRES	414	422
DEPENSES TOTALES (2)	1 760,00	784 202,35
Dépenses de l'exercice	1 760,00	784 202,35
Dépenses à caractère général	1 760,00	38 651,00
011 Charges de personnel et frais assimilés	0,00	745 551,35
012 Charges de personnel et frais assimilés	0,00	0,00
RECETTES TOTALES (2)	0,00	152 700,00
Recettes de l'exercice	0,00	152 700,00
70 Produits des services, du domaine et 1	0,00	111 700,00
74 Dotations, subventions et participation	0,00	41 000,00

(1) Pour le croisement par nature, le détail est fait selon le niveau de vote choisi par l'assemblée délibérante (chapitre, article ou article spécialisé).

(2) Le solde correspond à la différence entre les recettes et les dépenses. Les dépenses et les recettes correspondent à la somme des dépenses et des recettes de l'exercice ainsi que des restes à réaliser et des reports (lignes budgétaires 001 et 002). Les lignes reports 001 et 002 apparaissent à la colonne 01-Non ventilables.

IV - ANNEXES

ELEMENTS DU BILAN
PRESENTATION CROISEE PAR FONCTION
DETAIL FONCTIONNEMENT

IV

A1.1

FONCTION 5 Interventions sociales et santé

CHAPITRES (1)	52 Interventions sociales	Total
DEPENSES TOTALES (2)	95 000,00	95 000,00
Dépenses de l'exercice	95 000,00	95 000,00
65 Autres charges de gestion courante	95 000,00	95 000,00
RECETTES TOTALES (2)	33 000,00	33 000,00
Recettes de l'exercice	33 000,00	33 000,00
75 Autres produits de gestion courante	33 000,00	33 000,00

CHAPITRES (1)	Sous-fonction 52	
	520 Services communs	
CHAPITRES		
DEPENSES TOTALES (2)	95 000,00	95 000,00
Dépenses de l'exercice	95 000,00	95 000,00
65 Autres charges de gestion courante	95 000,00	95 000,00
RECETTES TOTALES (2)	33 000,00	33 000,00
Recettes de l'exercice	33 000,00	33 000,00
75 Autres produits de gestion courante	33 000,00	33 000,00

(1) Pour le croisement par nature, le détail est fait, selon le niveau de vote choisi par l'assemblée délibérante (chapitre, article ou article spécialisé).
(2) Le solde correspond à la différence entre les recettes et les dépenses. Les dépenses et les recettes correspondant à la somme des dépenses et des recettes de l'exercice ainsi que des restes à réaliser et des reports (lignes budgétaires 001 et 002). Les lignes reports 001 et 002 apparaissent à la colonne 01-Non ventilables.

IV - ANNEXES

IV

A1.1

ELEMENTS DU BILAN
PRESENTATION CROISEE PAR FONCTION
DETAIL FONCTIONNEMENT

FONCTION 6 Famille

CHAPITRES (1)	6 Famille	61 Services en faveur des personnes âgées	64 Crèches et garderies	Total
DEPENSES TOTALES (2)	107 359,72	9 961,00	3 357,00	120 677,72
Dépenses de l'exercice	107 359,72	9 961,00	3 357,00	120 677,72
	47 210,00	9 961,00	3 357,00	60 528,00
011 Charges à caractère général	60 149,72	0,00	0,00	60 149,72
012 Charges de personnel et frais assimilés	29 600,00	0,00	15 000,00	44 600,00
RECETTES TOTALES (2)	29 600,00	0,00	15 000,00	44 600,00
Recettes de l'exercice	29 600,00	0,00	15 000,00	44 600,00
74 Dotations, subventions et participations	29 600,00	0,00	15 000,00	44 800,00

(1) Pour le croisement par nature, le détail est fait selon le niveau de vote choisi par l'assemblée délibérante (chapitre, article ou article spécialisé).

(2) Le solde correspond à la différence entre les recettes et les dépenses. Les dépenses et les recettes correspondent à la somme des dépenses et des recettes de l'exercice ainsi que des restes à réaliser et des reports (lignes budgétaires 001 et 002). Les lignes reports 001 et 002 apparaissent à la colonne 01-Non ventilables.

VILLE DE GARGENVILLE - 78 - BUDGET VILLE

BP 2017

IV - ANNEXES

ELEMENTS DU BILAN

PRESENTATION CROISEE PAR FONCTION
DETAIL FONCTIONNEMENT

IV

A1.1

FONCTION 7 Logement

CHAPITRES (1)	7 Logement	Total
DEPENSES TOTALES (2)	58 626,00	58 626,00
Dépenses de l'exercice	58 626,00	58 626,00
011 Charges à caractère général	58 626,00	58 626,00
RECETTES TOTALES (2)	309 885,00	309 885,00
Recettes de l'exercice	309 885,00	309 885,00
70 Produits des services, du domaine et ventes diverses	9 600,00	9 600,00
73 Impôts et taxes	285,00	285,00
75 Autres produits de gestion courante	300 000,00	300 000,00

(1) Pour le croisement par nature, le détail est fait selon le niveau de vote choisi par l'assemblée délibérante (chapitre, article ou article spécialisé).

(2) Le solde correspond à la différence entre les recettes et les dépenses. Les dépenses et les recettes correspondent à la somme des dépenses et des recettes de l'exercice ainsi que des restes à réaliser et des reports (lignes budgétaires 001 et 002). Les lignes reports 001 et 002 apparaissent à la colonne 01-Non ventilables.

IV - ANNEXES

**ELEMENTS DU BILAN
PRESENTATION CROISEE PAR FONCTION
DETAIL FONCTIONNEMENT**

IV
A1.1

FONCTION 8 Aménagement et services urbains, environnement

CHAPITRES (1)	8 Aménagement et services urbains,	82 Aménagement urbain	Total
DEPENSES TOTALES (2)	1 158 409,64	341,00	1 158 750,64
Dépenses de l'exercice	1 158 409,64	341,00	1 158 750,64
Dépenses à caractère général	426 778,00	0,00	426 778,00
011 Charges de personnel et frais assimilés	731 631,64	0,00	731 631,64
012 Charges de personnel et frais assimilés	0,00	341,00	341,00
65 Autres charges de gestion courante	0,00	0,00	0,00
RECETTES TOTALES (2)	2 000,00	281,00	2 281,00
Recettes de l'exercice	2 000,00	281,00	2 281,00
70 Produits des services, du domaine et ventes diverses	2 000,00	0,00	2 000,00
73 Impôts et taxes	0,00	281,00	281,00

Sous-fonction 82	
822 Voies communales et routes	824 Autres opérations d'aménagement urbain
CHAPITRES	
DEPENSES TOTALES (2)	341,00
Dépenses de l'exercice	341,00
011 Charges à caractère général	0,00
012 Charges de personnel et frais assimilés	0,00
65 Autres charges de gestion courante	341,00
RECETTES TOTALES (2)	0,00
Recettes de l'exercice	0,00
70 Produits des services, du domaine et taxes	0,00
73 Impôts et taxes	0,00

(1) Pour le croisement par nature, le détail est fait selon le niveau de vote choisi par l'assemblée délibérante (chapitre, article ou article spécialisé).

(2) Le solde correspond à la différence entre les recettes et les dépenses. Les dépenses et les recettes correspondent à la somme des dépenses et des recettes de l'exercice ainsi que des restes à réaliser et des reports (lignes budgétaires 001 et 002). Les lignes reports 001 et 002 apparaissent à la colonne 01-Non ventilables.

VILLE DE GARGENVILLE - 78 - BUDGET VILLE

BP

2017

IV - ANNEXES

IV

ELEMENTS DU BILAN

PRESENTATION CROISEE PAR FONCTION
DETAIL FONCTIONNEMENT

A1.1

FONCTION 9 Action économique

CHAPITRES (1)	9 Action économique	Total
DEPENSES TOTALES (2)	2 012,00	2 012,00
Dépenses de l'exercice	2 012,00	2 012,00
011 Charges à caractère général	2 012,00	2 012,00
RECETTES TOTALES (2)	3 000,00	3 000,00
Recettes de l'exercice	3 000,00	3 000,00
73 Impôts et taxes	3 000,00	3 000,00

(1) Pour le croisement par nature, le détail est fait selon le niveau de vote choisi par l'assemblée délibérante (chapitre, article ou article spécialisé).
(2) Le solde correspond à la différence entre les recettes et les dépenses. Les dépenses et les recettes correspondent à la somme des dépenses et des recettes de l'exercice ainsi que des restes à réaliser et des reports (lignes budgétaires 001 et 002). Les lignes reports 001 et 002 appartiennent à la colonne 01-Non ventilables.

IV - ANNEXES

ELEMENTS DU BILAN

PRESENTATION CROISEE PAR FONCTION
DETAIL INVESTISSEMENT

IV

A1.2

FONCTION 0 Services généraux des administrations publiques locales

CHAPITRES (1)	01 Opérations non ventilables	02 Administration générale	Total
DEPENSES TOTALES (2)			
Dépenses de l'exercice	1 400 916,79	6 383 563,54	7 784 482,33
Non individualisées en opérations	1 114 329,79	4 982 516,72	6 076 846,51
020 Dépenses imprévues (investissement)	1 114 329,79	2 423 260,72	3 537 590,51
040 Opérations d'ordre de transfert entre sec	500 000,00	0,00	500 000,00
041 Opérations patrimoniales	30 000,00	0,00	30 000,00
16 Emprunts et dettes assimilées	44 517,81	0,00	44 517,81
20 Immobilisations incorporelles	539 811,98	0,00	539 811,98
21 Immobilisations corporelles	0,00	6 230,00	6 230,00
23 Immobilisations en cours	0,00	59 393,00	59 393,00
N° Opérations	0,00	2 357 637,72	2 357 637,72
804 Cimetière	0,00	2 539 256,00	2 539 256,00
705 Travaux Bâtiments Municipaux	0,00	2 000,00	2 000,00
803 Etude Accès Handicapés	0,00	35 000,00	35 000,00
911 construction centre technique municipal	0,00	147 256,00	147 256,00
Restes à réaliser - reports	286 589,00	2 355 000,00	2 355 000,00
Non individualisées en opérations	286 589,00	1 421 046,82	1 707 635,82
20 Immobilisations incorporelles	0,00	49 760,40	336 349,40
21 Immobilisations corporelles	286 589,00	20 170,40	20 170,40
N° Opérations	0,00	29 590,00	316 179,00
705 Travaux Bâtiments Municipaux	0,00	1 371 286,42	1 371 286,42
803 Etude Accès Handicapés	0,00	31 756,74	31 756,74
911 construction centre technique municipal	0,00	78 602,38	78 602,38
705 Travaux Bâtiments Municipaux	0,00	257 617,00	257 617,00
803 Etude Accès Handicapés	0,00	32 523,90	32 523,90
804 Cimetière	0,00	733 448,00	733 448,00
911 construction centre technique municipal	0,00	36 000,00	36 000,00
RECETTES TOTALES (2)	13 710 659,69	201 338,40	201 338,40
Recettes de l'exercice	4 588 558,08	121 000,00	13 831 859,69
Non affectées aux opérations	4 588 558,08	0,29	4 588 558,33
024 Produits de cessions	286 589,00	0,00	4 588 558,08
040 Opérations d'ordre de transfert entre sec	299 290,27	0,00	286 589,00
			299 290,27

(1) Pour le croisement par nature, le détail est fait selon le niveau de vote choisi par l'assemblée délibérante (chapitre, article ou article spécialisé).

(2) Le solde correspond à la différence entre les recettes et les dépenses. Les dépenses et les recettes correspondent à la somme des dépenses et des recettes de l'exercice ainsi que des restes à réaliser et des reports (lignes budgétaires 001 et 002). Les lignes reports 001 et 002 apparaissent à la colonne 01-Non ventilables.

IV - ANNEXES

IV

ELEMENTS DU BILAN
PRESENTATION CROISEE PAR FONCTION
DETAIL INVESTISSEMENT

A1.2

	01 Opérations non ventilables	02 Administration générale	Total
041 Opérations patrimoniales	44 517,81	0,00	44 517,81
10 Dotations, fonds divers et réserves	693 161,00	0,00	693 161,00
16 Emprunts et dettes assimilées	3 265 000,00	0,00	3 265 000,00
Affectées aux opérations	0,00	0,25	0,25
804 Cimetière	0,00	0,25	0,25
Restes à réaliser - reports	9 122 301,61	120 999,75	9 243 301,36
Non affectées aux opérations	9 122 301,61	100 000,00	9 222 301,61
001 Solde d'exécution de la section d'investis	9 027 301,61	0,00	9 027 301,61
024 Produits de cessions	95 000,00	0,00	95 000,00
13 Subventions d'investissement (sauf 138)	0,00	100 000,00	100 000,00
Affectées aux opérations	0,00	20 999,75	20 999,75
804 Cimetière	0,00	20 999,75	20 999,75

Sous-fonction 02

	020 Administration générale de la	023 Information, communication,	026 Cimetières et pompes funèbres
DEPENSES TOTALES (2)	6 334 363,54	11 200,00	38 000,00
Dépenses de l'exercice	4 960 516,72	0,00	2 000,00
Non individualisées en opérations	2 423 260,72	0,00	0,00
020 Dépenses imprévues (investissement)	0,00	0,00	0,00
040 Opérations d'ordre de transfert entre sec	0,00	0,00	0,00
041 Opérations patrimoniales	0,00	0,00	0,00
10 Dotations, fonds divers et réserves	0,00	0,00	0,00
16 Emprunts et dettes assimilées	0,00	0,00	0,00
20 Immobilisations incorporelles	6 230,00	0,00	0,00
21 Immobilisations corporelles	59 393,00	0,00	0,00
23 Immobilisations en cours	2 357 637,72	0,00	0,00
N° Opérations	2 537 256,00	0,00	2 000,00
804 Cimetière	0,00	0,00	2 000,00
911 construction centre technique municipal	0,00	0,00	0,00
804 Cimetière	0,00	0,00	0,00

(1) Pour le croisement par nature, le détail est fait selon le niveau de vote choisi par l'assemblée délibérante (chapitre, article ou article spécialisé).

(2) Le solde correspond à la différence entre les recettes et les dépenses. Les dépenses et les recettes correspondent à la somme des dépenses et des recettes de l'exercice ainsi que des restes à réaliser et des reports (lignes budgétaires 001 et 002). Les lignes reports 001 et 002 apparaissent à la colonne 01-Non ventilables.

IV - ANNEXES

ELEMENTS DU BILAN

PRESENTATION CROISEE PAR FONCTION
DETAIL INVESTISSEMENT

IV

A1.2

Sous-fonction 02			
	020 Administration générale de la	023 Information, communication,	026 Cimetières et pompes funèbres
705 Travaux Bâtiments Municipaux	35 000,00	0,00	0,00
803 Etude Accès Handicapés	147 256,00	0,00	0,00
911 construction centre technique municipal	2 355 000,00	0,00	0,00
Restes à réaliser - reports	1 373 846,82	11 200,00	36 000,00
Non individualisées en opérations	38 560,40	11 200,00	0,00
20 Immobilisations incorporelles	20 170,40	0,00	0,00
21 Immobilisations corporelles	18 390,00	11 200,00	0,00
N° Opérations	1 335 286,42	0,00	36 000,00
705 Travaux Bâtiments Municipaux	31 756,74	0,00	0,00
803 Etude Accès Handicapés	78 602,38	0,00	0,00
911 construction centre technique municipal	257 617,00	0,00	0,00
705 Travaux Bâtiments Municipaux	32 523,90	0,00	0,00
803 Etude Accès Handicapés	733 448,00	0,00	0,00
804 Cimetière	0,00	0,00	36 000,00
911 construction centre technique municipal	201 338,40	0,00	0,00
RECETTES TOTALES (2)	100 000,00	0,00	21 000,00
Recettes de l'exercice	0,00	0,00	0,25
Non affectées aux opérations	0,00	0,00	0,00
024 Produits de cessions	0,00	0,00	0,00
040 Opérations d'ordre de transfert entre sec	0,00	0,00	0,00
041 Opérations patrimoniales	0,00	0,00	0,00
10 Dotations, fonds divers et réserves	0,00	0,00	0,00
16 Emprunts et dettes assimilées	0,00	0,00	0,00
Affectées aux opérations	0,00	0,00	0,25
804 Cimetière	0,00	0,00	0,25
Restes à réaliser - reports	100 000,00	0,00	20 999,75
Non affectées aux opérations	100 000,00	0,00	0,00
001 Solde d'exécution de la section d'investis	0,00	0,00	0,00
024 Produits de cessions	0,00	0,00	0,00
13 Subventions d'investissement (sauf 138)	100 000,00	0,00	0,00
Affectées aux opérations	0,00	0,00	20 999,75
804 Cimetière	0,00	0,00	20 999,75

(1) Pour le croisement par nature, le détail est fait selon le niveau de vote choisi par l'assemblée délibérante (chapitre, article ou article spécialisé).

(2) Le solde correspond à la différence entre les recettes et les dépenses. Les dépenses et les recettes correspondent à la somme des dépenses et des recettes de l'exercice ainsi que des restes à réaliser et des reports (lignes budgétaires 001 et 002). Les lignes reports 001 et 002 apparaissent à la colonne 01-Non ventilables.

IV - ANNEXES

ELEMENTS DU BILAN
PRESENTATION CROISEE PAR FONCTION
DETAIL INVESTISSEMENT

IV

A1.2

FONCTION 1 Sécurité et salubrité publiques

CHAPITRES (1)	11		Total
	1 Sécurité et salubrité publiques	11 Sécurité Intérieure	
DEPENSES TOTALES (2)	0,00	22 506,00	22 506,00
Dépenses de l'exercice	0,00	22 506,00	22 506,00
Non individualisées en opérations	0,00	2 506,00	2 506,00
21 Immobilisations corporelles	0,00	2 506,00	2 506,00
N° Opérations	0,00	20 000,00	20 000,00
705 Travaux Bâtiments Municipaux	0,00	20 000,00	20 000,00

Sous-fonction 11	
112	
Police municipale	
DEPENSES TOTALES (2)	22 506,00
Dépenses de l'exercice	22 506,00
Non individualisées en opérations	2 506,00
21 Immobilisations corporelles	2 506,00
N° Opérations	20 000,00
705 Travaux Bâtiments Municipaux	20 000,00
RECETTES TOTALES (2)	0,00
Recettes de l'exercice	0,00
Non affectées aux opérations	0,00
13 Subventions d'investissement (sauf 138)	0,00

(1) Pour le croisement par nature, le détail est fait selon le niveau de vote choisi par l'assemblée délibérante (chapitre, article ou article spécialisé).

(2) Le solde correspond à la différence entre les recettes et les dépenses. Les dépenses et les recettes correspondent à la somme des dépenses et des recettes de l'exercice ainsi que des restes à réaliser et des reports (lignes budgétaires 001 et 002). Les lignes reports 001 et 002 apparaissent à la colonne 01-Non ventilables.

IV - ANNEXES

ELEMENTS DU BILAN
PRESENTATION CROISEE PAR FONCTION
DETAIL INVESTISSEMENT

IV

A1.2

FONCTION 2 Enseignement-formation

CHAPITRES (1)	2 Enseignement-formation	21 Enseignement du premier degré	25 Services annexes de l'enseignement	Total
DEPENSES TOTALES (2)	543 726,81	5 362 298,17	6 262,58	5 912 287,57
Dépenses de l'exercice	88 298,00	2 681 500,00	1 850,00	2 771 648,00
N° Opérations	88 298,00	2 681 500,00	1 850,00	2 771 648,00
703 Travaux dans les écoles	3 000,00	0,00	0,00	3 000,00
807 Mise aux normes Cuisine	0,00	0,00	1 850,00	1 850,00
912 Groupe scolaire "les hauts de RANGIPOF	50 798,00	0,00	0,00	50 798,00
703 Travaux dans les écoles	24 500,00	0,00	0,00	24 500,00
807 Mise aux normes Cuisine	10 000,00	0,00	0,00	10 000,00
912 Groupe scolaire "les hauts de RANGIPOF	0,00	2 681 500,00	0,00	2 681 500,00
Restes à réaliser - reports	455 428,81	2 680 798,17	4 412,58	3 140 639,57
Non individualisées en opérations	829,44	0,00	0,00	829,44
21 Immobilisations corporelles	829,44	0,00	0,00	829,44
N° Opérations	454 599,37	2 680 798,17	4 412,58	3 139 810,13
807 Mise aux normes Cuisine	13 198,97	0,00	4 412,58	17 611,56
912 Groupe scolaire "les hauts de RANGIPOF	416 990,00	40 000,00	0,00	456 990,00
705 Travaux Bâtiments Municipaux	1 956,00	0,00	0,00	1 956,00
912 Groupe scolaire "les hauts de RANGIPOF	22 454,40	2 640 798,17	0,00	2 663 252,57
RÉCETTES TOTALES (2)	0,00	752 040,00	0,00	752 040,00
Recettes de l'exercice	0,00	580 000,00	0,00	580 000,00
Affectées aux opérations	0,00	580 000,00	0,00	580 000,00
912 Groupe scolaire "les hauts de RANGIPOF	0,00	580 000,00	0,00	580 000,00
Restes à réaliser - reports	0,00	172 040,00	0,00	172 040,00
Affectées aux opérations	0,00	172 040,00	0,00	172 040,00
912 Groupe scolaire "les hauts de RANGIPOF	0,00	172 040,00	0,00	172 040,00

(1) Pour le croisement par nature, le détail est fait selon le niveau de vote choisi par l'assemblée délibérante (chapitre, article ou article spécialisé).

(2) Le solde correspond à la différence entre les recettes et les dépenses. Les dépenses et les recettes correspondent à la somme des dépenses et des recettes de l'exercice ainsi qu'à des restes de l'exercice ainsi qu'à des restes de l'exercice (lignes budgétaires 001 et 002). Les lignes reports 001 et 002 apparaissent à la colonne 01-Non ventilables.

IV - ANNEXES

ELEMENTS DU BILAN

PRESENTATION CROISEE PAR FONCTION
DETAIL INVESTISSEMENTIV
A1.2

	Sous-fonction 21		Sous-fonction 25	
	212 Ecoles primaires	251 Hébergement et restauration		
DEPENSES TOTALES (2)	5 362 298,17	6 262,59		
Dépenses de l'exercice	2 681 500,00	1 850,00		
Non individualisées en opérations	0,00	0,00		
21 Immobilisations corporelles	0,00	0,00		
N° Opérations	2 681 500,00	1 850,00		
807 Mise aux normes Cuisine	0,00	0,00		
912 Groupe scolaire "les hauts de RANGIPOF"	0,00	0,00		
913 extension groupe scolaire	0,00	0,00		
703 Travaux dans les écoles	0,00	0,00		
807 Mise aux normes Cuisine	0,00	1 850,00		
912 Groupe scolaire "les hauts de RANGIPOF"	0,00	0,00		
703 Travaux dans les écoles	0,00	0,00		
705 Travaux Bâtiments Municipaux	0,00	0,00		
807 Mise aux normes Cuisine	0,00	0,00		
912 Groupe scolaire "les hauts de RANGIPOF"	2 681 500,00	0,00		
913 extension groupe scolaire	0,00	0,00		
Restes à réaliser - reports	2 680 798,17	4 412,59		
Non individualisées en opérations	0,00	0,00		
21 Immobilisations corporelles	0,00	0,00		
N° Opérations	2 680 798,17	4 412,59		
807 Mise aux normes Cuisine	0,00	4 412,59		
912 Groupe scolaire "les hauts de RANGIPOF"	40 000,00	0,00		
705 Travaux Bâtiments Municipaux	0,00	0,00		
912 Groupe scolaire "les hauts de RANGIPOF"	2 640 798,17	0,00		
RECETTES TOTALES (2)	752 040,00	0,00		
Recettes de l'exercice	580 000,00	0,00		
Affectées aux opérations	580 000,00	0,00		
703 Travaux dans les écoles	0,00	0,00		
912 Groupe scolaire "les hauts de RANGIPOF"	580 000,00	0,00		
Restes à réaliser - reports	172 040,00	0,00		
Affectées aux opérations	172 040,00	0,00		

(1) Pour le croisement par nature, le détail est fait selon le niveau de vote choisi par l'assemblée délibérante (chapitre, article ou article spécialisé).

(2) Le solde correspond à la différence entre les recettes et les dépenses. Les dépenses et les recettes correspondront à la somme des dépenses et des recettes de l'exercice ainsi que des restes à réaliser et des reports (lignes budgétaires 001 et 002). Les lignes reports 001 et 002 apparaissent à la colonne 01-Non ventilables.

VILLE DE GARGENVILLE - 78 - BUDGET VILLE

BP 2017

IV - ANNEXES

ELEMENTS DU BILAN
PRESENTATION CROISEE PAR FONCTION
DETAIL INVESTISSEMENT

IV

A1.2

Sous-fonction 21	Sous-fonction 25
212 Ecoles primaires	251 Hébergement et restauration
172 040,00	0,00

912 Groupe scolaire "les hauts de RANGIPOR"

(1) Pour le croisement par nature, le détail est fait selon le niveau de vote choisi par l'assemblée délibérante (chapitre, article ou article spécialisé).
(2) Le solde correspond à la différence entre les recettes et les dépenses. Les dépenses et les recettes correspondent à la somme des dépenses et des recettes de l'exercice ainsi que des restes à réaliser et des reports (lignes budgétaires 001 et 002). Les lignes reports 001 et 002

IV - ANNEXES

ELEMENTS DU BILAN
PRESENTATION CROISEE PAR FONCTION
DETAIL INVESTISSEMENT

IV

A1.2

FONCTION 3 Culture

CHAPITRES (1)	3 Culture	31 Expression artistique	32 Conservation et diffusion des patrimoines	33 Action culturelle	Total
DEPENSES TOTALES (2)	52 831,92	0,00	402 600,00	500,00	455 931,92
Dépenses de l'exercice	42 270,00	0,00	401 000,00	500,00	443 770,00
Non individualisées en opérations	10 270,00	0,00	0,00	500,00	10 770,00
21 Immobilisations corporelles	32 000,00	0,00	401 000,00	0,00	433 000,00
N° Opérations	0,00	0,00	180 000,00	0,00	180 000,00
705 Travaux Bâtiments Municipaux	0,00	0,00	89 000,00	0,00	89 000,00
914 CASANOVA	32 000,00	0,00	0,00	0,00	32 000,00
705 Travaux Bâtiments Municipaux	0,00	0,00	132 000,00	0,00	132 000,00
914 CASANOVA	10 561,92	0,00	1 600,00	0,00	12 161,92
Restes à réaliser - reports	10 167,24	0,00	1 600,00	0,00	11 767,24
Non individualisées en opérations	2 097,60	0,00	0,00	0,00	2 097,60
20 Immobilisations incorporelles	8 069,64	0,00	1 600,00	0,00	9 669,64
21 Immobilisations corporelles	394,68	0,00	0,00	0,00	394,68
N° Opérations	394,68	0,00	0,00	0,00	394,68
704 Salle des fêtes aménagement Parvis	0,00	0,00	0,00	0,00	0,00

Sous-fonction 32	
324	Entretien du patrimoine culturel
DEPENSES TOTALES (2)	402 600,00
Dépenses de l'exercice	401 000,00
Non individualisées en opérations	0,00
21 Immobilisations corporelles	0,00
23 Immobilisations en cours	0,00
N° Opérations	401 000,00
705 Travaux Bâtiments Municipaux	180 000,00
914 CASANOVA	89 000,00
705 Travaux Bâtiments Municipaux	0,00
914 CASANOVA	132 000,00

(1) Pour le croisement par nature, le détail est fait selon le niveau de vote choisi par l'assemblée délibérante (chapitre, article ou article spécialisé).

(2) Le solde correspond à la différence entre les recettes et les dépenses. Les dépenses et les recettes correspondent à la somme des dépenses et des recettes de l'exercice ainsi que des restes à réaliser et des reports (lignes budgétaires 001 et 002). Les lignes reports 001 et 002 apparaissent à la colonne 01-Non ventilables.

IV - ANNEXES

**ELEMENTS DU BILAN
PRESENTATION CROISEE PAR FONCTION
DETAIL INVESTISSEMENT**

IV

A1.2

Sous-fonction 32	
324	Entretien du patrimoine culturel
Restes à réaliser - reports	1 600,00
Non individualisées en opérations	1 600,00
20 Immobilisations incorporelles	0,00
21 Immobilisations corporelles	1 600,00
N° Opérations	0,00
704 Salle des fêtes aménagement Parvis	0,00

(1) Pour le croisement par nature, le détail est fait selon le niveau de vote croisé par l'assemblée délibérante (chapitre, article ou article spécialisé).
(2) Le solde correspond à la différence entre les recettes et les dépenses. Les dépenses et les recettes correspondant à la somme des dépenses et des recettes de l'exercice ainsi que des restes à réaliser et des reports (lignes budgétaires 001 et 002). Les lignes reports 001 et 002.

IV - ANNEXES

ELEMENTS DU BILAN
PRESENTATION CROISEE PAR FONCTION
DETAIL INVESTISSEMENT

IV

A1.2

FONCTION 4 Sport et jeunesse

CHAPITRES (1)	4 Sport et jeunesse	41 Sports	42 Jeunesse	Total
DEPENSES TOTALES (2)	41 643,30	1 440,19	0,00	43 083,49
Dépenses de l'exercice	32 512,00	0,00	0,00	32 512,00
Non individualisées en opérations	12 512,00	0,00	0,00	12 512,00
21 Immobilisations corporelles	20 000,00	0,00	0,00	20 000,00
N° Opérations	20 000,00	0,00	0,00	20 000,00
705 Travaux Bâtiments Municipaux	9 131,30	1 440,19	0,00	10 571,49
Restes à réaliser - reports	9 131,30	1 440,19	0,00	10 571,49
N° Opérations	9 131,30	1 440,19	0,00	10 571,49
705 Travaux Bâtiments Municipaux	9 131,30	0,00	0,00	9 131,30
710 Local Pétaque	0,00	1 440,19	0,00	1 440,19
RECETTES TOTALES (2)	0,00	0,00	4 100,00	4 100,00
Recettes de l'exercice	0,00	0,00	4 100,00	4 100,00
Non affectées aux opérations	0,00	0,00	4 100,00	4 100,00
13 Subventions d'investissement (sauf 138)	0,00	0,00	4 100,00	4 100,00

	Sous-fonction 41	Sous-fonction 42
	414 Autres équipements	422 Autres activités pour les jeunes
DEPENSES TOTALES (2)	1 440,19	0,00
Dépenses de l'exercice	0,00	0,00
Non individualisées en opérations	0,00	0,00
21 Immobilisations corporelles	0,00	0,00
N° Opérations	0,00	0,00
705 Travaux Bâtiments Municipaux	0,00	0,00
710 Local Pétaque	0,00	0,00
Restes à réaliser - reports	1 440,19	0,00
N° Opérations	1 440,19	0,00
705 Travaux Bâtiments Municipaux	0,00	0,00

(1) Pour le croisement par nature, le détail est fait selon le niveau de vote choisi par l'assemblée délibérante (chapitre, article ou article spécialisé).

(2) Le solde correspond à la différence entre les recettes et les dépenses. Les dépenses et les recettes correspondant à la somme des dépenses et des recettes de l'exercice ainsi que des restes à réaliser et des reports (lignes budgétaires 001 et 002). Les lignes reports 001 et 002 apparaissent à la colonne 01-Non ventilables.

VILLE DE GARGENVILLE - 78 - BUDGET VILLE

BP 2017

IV - ANNEXES

ELEMENTS DU BILAN

PRESENTATION CROISEE PAR FONCTION
DETAIL INVESTISSEMENT

IV

A1.2

	Sous-fonction 41	Sous-fonction 42
	414 Autres équipements	422 Autres activités pour les jeunes
710 Local Pétanque	1 440,19	0,00
RECETTES TOTALES (2)	0,00	4 100,00
Recettes de l'exercice	0,00	4 100,00
Non affectées aux opérations	0,00	4 100,00
13 Subventions d'investissement (sauf 138)	0,00	4 100,00

(1) Pour le croisement par nature, le détail est fait selon le niveau de vote croisé par l'assemblée délibérante (chapitre, article ou article spécialisé).
(2) Le solde correspond à la différence entre les recettes et les dépenses. Les dépenses et les recettes correspondent à la somme des dépenses et des recettes de l'exercice ainsi que des restes à réaliser et des reports (lignes budgétaires 001 et 002). Les lignes reports 001 et 002.

VILLE DE GARGENVILLE - 78 - BUDGET VILLE		BP	2017
--	--	----	------

IV - ANNEXES		IV
ELEMENTS DU BILAN		A1.2
PRESENTATION CROISEE PAR FONCTION DETAIL INVESTISSEMENT		

FONCTION 6 Famille

CHAPITRES (1)

(1) Pour le croisement par nature, le détail est fait selon le niveau de vote choisi par l'assemblée délibérante (chapitre, article ou article spécialisé).
(2) Le solde correspond à la différence entre les recettes et les dépenses. Les dépenses et les recettes correspondent à la somme des dépenses et des recettes de l'exercice ainsi que des restes à réaliser et des reports (lignes budgétaires 001 et 002). Les lignes reports 001 et 002 apparaissent à la colonne 01-Non ventilables.

IV - ANNEXES

ELEMENTS DU BILAN
PRESENTATION CROISEE PAR FONCTION
DETAIL INVESTISSEMENT

IV

A1.2

FONCTION 7 Logement

CHAPITRES (1)	7 Logement	Total
DEPENSES TOTALES (2)	10 857,96	10 857,96
Dépenses de l'exercice	6 000,00	6 000,00
Non individualisées en opérations	6 000,00	6 000,00
16 Emprunts et dettes assimilées	6 000,00	6 000,00
Restes à réaliser - reports	4 857,96	4 857,96
Non individualisées en opérations	1 939,55	1 939,55
21 Immobilisations corporelles	1 939,55	1 939,55
N° Opérations	2 918,41	2 918,41
705 Travaux Bâtiments Municipaux	2 918,41	2 918,41
RECETTES TOTALES (2)	2 000,31	2 000,31
Recettes de l'exercice	2 000,31	2 000,31
Non affectées aux opérations	2 000,31	2 000,31
16 Emprunts et dettes assimilées	2 000,31	2 000,31

(1) Pour le croisement par nature, le détail est fait selon le niveau de vote choisi par l'assemblée délibérante (chapitre, article ou article spécialisé).
(2) Le solde correspond à la différence entre les recettes et les dépenses. Les dépenses et les recettes correspondent à la somme des dépenses et des recettes de l'exercice ainsi que des restes à réaliser et des reports (lignes budgétaires 001 et 002). Les lignes reports 001 et 002 appartiennent à la colonne 01-Non ventilables.

IV - ANNEXES

ELEMENTS DU BILAN

PRESENTATION CROISEE PAR FONCTION
DETAIL INVESTISSEMENT

IV

A1.2

FONCTION 8 Aménagement et services urbains, environnement

CHAPITRES (1)	82		Total
	8 Aménagement et services urbains, environnement	Aménagement urbain	
DEPENSES TOTALES (2)	314 351,08	46 499,65	360 850,73
Dépenses de l'exercice	128 075,00	17 200,00	145 275,00
Non individualisées en opérations	83 974,00	0,00	83 974,00
20 Immobilisations incorporelles	5 000,00	0,00	5 000,00
21 Immobilisations corporelles	78 974,00	0,00	78 974,00
N° Opérations	44 101,00	17 200,00	61 301,00
706 Voirie	0,00	2 200,00	2 200,00
708 Equipements Jeunesse	19 101,00	0,00	19 101,00
909 Arbres	0,00	15 000,00	15 000,00
909 Arbres	25 000,00	0,00	25 000,00
Restes à réaliser - reports	186 276,08	29 299,65	215 575,73
N° Opérations	186 276,08	29 299,65	215 575,73
706 Voirie	2 557,00	0,00	2 557,00
801 Rue Pasteur	0,00	25 339,65	25 339,65
901 Mise en sécurité Jaurès/Verdun	3 206,48	0,00	3 206,48
903 Voirie+enfouissement Henri Chausson	486,77	0,00	486,77
706 Voirie	0,00	960,00	960,00
708 Equipements Jeunesse	167 119,00	0,00	167 119,00
801 Rue Pasteur	3 502,45	3 000,00	6 502,45
903 Voirie+enfouissement Henri Chausson	9 404,38	0,00	9 404,38

(1) Pour le croisement par nature, le détail est fait selon le niveau de vote choisi par l'assemblée délibérante (chapitre, article ou article spécialisé).

(2) Le solde correspond à la différence entre les dépenses et les dépenses. Les dépenses et les recettes correspondent à la somme des dépenses et des recettes de l'exercice ainsi que des restes à réaliser et des reports (lignes budgétaires 001 et 002). Les lignes reports 001 et 002 apparaissent à la colonne 01-Non ventilables.

IV - ANNEXES

ELEMENTS DU BILAN
PRESENTATION CROISEE PAR FONCTION
DETAIL INVESTISSEMENT

IV
A1.2

Sous-fonction 82		822	823
		Voirie communale et routes	Espaces verts urbains
DEPENSES TOTALES (2)		31 489,65	15 000,00
Dépenses de l'exercice		2 200,00	15 000,00
Non individualisées en opérations		0,00	0,00
20 Immobilisations incorporelles		0,00	0,00
21 Immobilisations corporelles		0,00	0,00
N° Opérations		2 200,00	15 000,00
705 Travaux Bâtiments Municipaux		0,00	0,00
909 Arbres		0,00	0,00
702 Eclairage public		0,00	0,00
706 Voirie		2 200,00	0,00
708 Equipements Jeunesse		0,00	0,00
909 Arbres		0,00	0,00
702 Eclairage public		0,00	15 000,00
706 Voirie		0,00	0,00
909 Arbres		0,00	0,00
Restes à réaliser - reports		0,00	0,00
N° Opérations		29 299,65	0,00
706 Voirie		29 299,65	0,00
801 Rue Pasteur		0,00	0,00
901 Mise en sécurité Jaurès/Verdun		25 339,65	0,00
903 Voirie+enfouissement Henri Chausson		0,00	0,00
706 Voirie		0,00	0,00
708 Equipements Jeunesse		960,00	0,00
801 Rue Pasteur		0,00	0,00
903 Voirie+enfouissement Henri Chausson		3 000,00	0,00
RECETTES TOTALES (2)		0,00	0,00
Recettes de l'exercice		0,00	0,00
Non affectées aux opérations		0,00	0,00
458201 voirie		0,00	0,00
458202 éclairage public		0,00	0,00
458203 signalisation		0,00	0,00

(1) Pour le croisement par nature, le détail est fait selon le niveau de vote choisi par l'assemblée délibérante (chapitre, article ou article spécialisé).
(2) Le solde correspond à la différence entre les recettes et les dépenses. Les dépenses et les recettes correspondent à la somme des dépenses et des recettes de l'exercice ainsi que des restes à réaliser et des reports (lignes budgétaires 001 et 002). Les lignes reports 001 et 002 apparaissent à la colonne 01-Non ventilables.

VILLE DE GARGENVILLE - 78 - BUDGET VILLE		BP	2017
---	--	-----------	-------------

IV - ANNEXES		IV
ELEMENTS DU BILAN		A1.2
PRESENTATION CROISEE PAR FONCTION		
DETAIL INVESTISSEMENT		

Sous-fonction 82		
822	823	
Voirie communale et routes	Espaces verts urbains	
Affectées aux opérations	0,00	0,00
702 Eclairage public	0,00	0,00
706 Voirie	0,00	0,00

(1) Pour le croisement par nature, le détail est fait selon le niveau de vote choisi par l'assemblée délibérante (chapitre, article ou article spécialisé).
(2) Le solde correspond à la différence entre les recettes et les dépenses. Les dépenses et les recettes correspondant à la somme des dépenses et des recettes de l'exercice ainsi que des restes à réaliser et des reports (lignes budgétaires 001 et 002). Les lignes reports 001 et 002 apparaissent à la colonne 01-Non ventilables.

IV - ANNEXES

ELEMENTS DU BILAN - ETAT DE LA DETTE

REPARTITION PAR NATURE DE DETTES (hors 16449 et 166)

IV

A2.2

Maturité (Pour chaque ligne, indiquer le numéro de contrat)	Organisme prêteur ou chef de file	Date de signature	Date d'émission ou date de mobilisation (1)	Date du premier rembt	Nominal (2)	Type de taux d'intérêt (3)	Index (4)	Taux initial		Devise	Périodicité des rembourse- ments (6)	Profil d'amortissement (7)	Possibilité de rembour- sement anticipé partiel O/N	Catégorie d'emprunt (8)
								Niveau de taux (5)	Taux actua- riel					
164 Emprunts auprès d'établissement de crédit (Total)														
1641 Emprunts en euros (total)					8 720 434,00									
202233049804	Société Générale	05/09/2002		20/02/2003	8 720 434,00	F			5.36	5.7725	S	X	O	A-1
15123	Société Générale	15/01/2004		16/02/2005	150 000,00	F			4.78	4.78	A	X	O	A-1
15453	Société Générale	02/10/2004		25/12/2004	300 000,00	F			4.1	4.1	M	X	O	A-1
	CRCA IDF	21/11/2012		30/03/2013	900 000,00	F			3.38	6.58112	A	C	O	A-1
	CAISSE DES DEPOTS ET CONSIGNATION	08/12/2015		01/04/2016	1 146 000,00	F			1.75	1.7509	T	C	O	A-1
	CRCA IDF	27/11/2015		15/03/2016	1 009 434,00	F			1.82	1.96991	A	C	O	A-1
	CRCA IDF	02/12/2016		15/03/2017	1 340 000,00	F			1.02	1.18628	T	C	O	A-1
Total général					8 720 434,00									

(1) Si un emprunt donne lieu à plusieurs mobilisations, indiquer la date de la première mobilisation.

(2) Nominal : montant emprunté à l'origine.

(3) Type de taux d'intérêt : F : fixe ; V : variable simple ; C : complexe (c'est-à-dire un taux variable qui n'est pas seulement défini comme la simple addition d'un taux usuel de référence et d'une marge exprimée en point de pourcentage).

(4) Mentionner le ou les types d'index (ex : Euribor 3 mois).

(5) Indiquer le niveau de taux à l'origine du contrat.

(6) Indiquer la périodicité des remboursements A : annuelle ; M : mensuelle ; B : bimestrielle ; S : semestrielle, T : trimestrielle, X autre.

(7) Indiquer C pour amortissement annuel constant, P pour amortissement annuel progressif, F pour *in fine*, X pour autres à préciser.

(8) Catégorie d'emprunt à l'origine. Exemple A-1 (cf. la classification des emprunts suivant la typologie de la circulaire IOCB1015077C du 25 juin 2010 sur les produits financiers offerts aux collectivités territoriales).

IV - ANNEXES

IV

A2.2

ELEMENTS DU BILAN - ETAT DE LA DETTE
REPARTITION PAR NATURE DE DETTES (hors 16449 et 166) (suite)

Nature (Pour chaque ligne, indiquer le numéro de contrat)	Couverture ? O/N (10)	Montant couvert	Catégorie d'emprunt après couverture éventuelle (11)	Capital restant du au 01/01/2017	Durée résiduelle (en années)	Taux d'intérêt			Annuités de l'exercice			ICNE de l'exercice
						Type de taux (12)	Index (13)	Niveau du taux d'intérêt à la date de vote du budget (14)	Capital	Charges d'intérêt (15)	Intérêts perçus (16)	
164 Emprunts auprès d'établissement de crédit (Total)		0,00		6 104 861,38					513 186,98	109 917,74	0,00	46 553,94
1641 Emprunts en euros (total)		0,00		6 104 861,38					513 186,98	109 917,74	0,00	46 553,94
202233049804	N	0,00		14 429,10	0,58	F	5,7725		14 429,10	582,61	0,00	0,00
15123	N	0,00		202 553,71	12,08	F	4,78		11 596,29	9 682,07	0,00	7 986,79
15453	N	0,00		220 745,66	2,83	F	4,1		72 734,70	7 693,86	0,00	101,14
	N	0,00		682 019,58	5,17	F	6,58112		113 669,93	23 052,26	0,00	14 461,03
	N	0,00		979 150,98	24,00	F	1,7509		40 377,36	16 760,58	0,00	4 080,45
	N	0,00		1 265 962,35	18,17	F	1,96991		66 629,60	24 939,46	0,00	18 770,23
	N	0,00		2 740 000,00	19,92	F	1,18628		193 750,00	27 206,90	0,00	1 154,30
Total général		0,00		6 104 861,38					513 186,98	109 917,74	0,00	46 553,94

(9) S'agissant des emprunts assortis d'une ligne de trésorerie, il faut faire ressortir le remboursement du capital de la dette prévue pour l'exercice correspondant au véritable endettement.

(10) Si l'emprunt est soumis à couverture, il convient de compléter le tableau « détail des opérations de couverture ».

(11) Catégorie d'emprunt. Exemple A-1 (cf. la classification des emprunts suivant la typologie de la circulaire IOCB1015077C du 25 juin 2010 sur les produits financiers offerts aux collectivités territoriales).

(12) Type de taux d'intérêt. F : fixe ; V : variable simple ; C : complexe (c'est-à-dire un taux variable qui n'est pas seulement défini comme la simple addition d'un taux usuel de référence et d'une marge exprimée en point de pourcentage).

(13) Mentionner le ou les index utilisés sur l'année.

(14) Taux après opérations de couverture éventuelles. S'agissant du niveau de taux, pour un emprunt à taux variable, indiquer le niveau à la date de vote du budget.

(15) Il s'agit des intérêts dus au titre du contrat initial et comptabilisés à l'article 66111 « Intérêts réglés à l'échéance » (intérêts décaissés) et intérêts éventuels dus au titre du contrat d'échange éventuel et comptabilisés à l'article 668.

(16) Indiquer les intérêts reçus au titre du contrat d'échange et comptabilisés au 768.

IV - ANNEXES

IV

ELEMENTS DU BILAN - ETAT DE LA DETTE
REPARTITION DES EMPRUNTS PAR STRUCTURE DE TAUX (HORS A1)

A2.3

Emprunts ventilés par structure de taux selon le risque le plus élevé (Pour chaque ligne, indiquer le numéro de contrat) (1)	Organisme prêteur ou chef de file	Nominal (2)	Capital restant dû au 01/01/2017 (3)	Type d'indices (4)	Durée du contrat (5)	Dates des périodes bonifiées	Taux minimal (5)	Taux maximal (6)	Coût de sortie (7)	Taux maximal après couverture éventuelle (8)	Niveau du taux à la date de vote du budget (9)	Intérêts à payer au cours de l'exercice (10)	Intérêts à percevoir au cours de l'exercice (le cas échéant) (11)	% par type de taux selon le capital restant dû
TOTAL (A)		0,00	0,00									0,00	0,00	0,00 %
Barrière simple (B)														
Option d'échange (C)														
Multiplicateur jusqu'à 3 ou multiplicateur jusqu'à 5 capé (D)														
Multiplicateur jusqu'à 5 (E)														
Autres types de structures (F)														
TOTAL GENERAL		0,00	0,00									0,00	0,00	0,00 %

(1) Répartir les emprunts selon le type de structure taux (de A à F selon la classification de la charte de bonne conduite) en fonction du risque le plus élevé à couvrir sur toute la durée de vie du contrat de prêt et après opérations de couverture éventuelles.
 (2) Nominal : montant emprunté à l'origine. En cas de couverture partielle d'un emprunt, indiquer séparément sur deux lignes la part du nominal couvert et la part non couverte.
 (3) Capital restant dû : En cas de couverture partielle d'un emprunt, indiquer séparément sur deux lignes la part du capital restant dû couvert et la part non couverte.
 (4) Indiquer la classification de l'indice sous-jacent suivant la typologie de la circulaire du 25 juin 2010 sur les produits financiers (de 1 à 6). 1 : indice zone euro / 2 : Indices Inflation française ou zone euro ou écart entre ces indices / 3 : Ecart indice zone euro / 4 : Indices hors zone euro ou écart d'indices hors zone euro / 5 : écarts d'indices hors zone euro / 6 : autres indices.
 (5) Taux hors opération de couverture. Indiquer le montant, l'index ou la formule correspondant au taux minimal du contrat de prêt sur toute la durée du contrat.
 (6) Taux hors opération de couverture. Indiquer le montant, l'index ou la formule correspondant au taux maximal du contrat de prêt sur toute la durée du contrat.
 (7) Coût de sortie : Indiquer le montant, l'index ou la formule correspondant au taux maximal du contrat de prêt sur toute la durée du contrat.
 (8) Montant, index ou formule.
 (9) Indiquer le niveau de taux après opérations de couverture éventuelles. Pour les emprunts à taux variables, indiquer le niveau du taux à la date de vote du budget.
 (10) Indiquer les intérêts à payer au titre de contrat initial et comptabilisés à l'article 66111 et des intérêts éventuels à payer au titre du contrat d'échange et comptabilisés à l'article 668.
 (11) Indiquer les intérêts à percevoir au titre du contrat d'échange et comptabilisés au 768.

IV - ANNEXES

IV

ELEMENTS DU BILAN - ETAT DE LA DETTE
 TYPOLOGIE DE LA REPARTITION DE L'ENCOURS (1)

A2.4

Structure	(1) Indices en euros	(2) Indices inflation française ou zone euro ou écart entre ces indices	(3) Ecart d'indices zone euro	(4) Indices hors zone euro et écarts d'indices dont l'un est un indice hors zone euro	(5) Ecart d'indices hors zone euro	(6) Autres indices
(A) Taux fixe simple. Taux variable simple. Echange de taux fixe contre taux variable ou Inversement. Echange de taux structuré contre taux variable ou taux fixe (sens unique). Taux variable simple plafonné (cap) ou encadré (tunnel)	Nombre de produits					
	% de l'encours	7				
	Montant en euros	100,00%				
(B) Barrière simple. Pas d'effet de levier	Nombre de produits	6 104 861,38				
	% de l'encours					
	Montant en euros					
(C) Option d'échange (swaption)	Nombre de produits					
	% de l'encours					
	Montant en euros					
(D) Multiplicateur jusqu'à 3 ; multiplicateur jusqu'à 5 capé	Nombre de produits					
	% de l'encours					
	Montant en euros					
(E) Multiplicateur jusqu'à 5	Nombre de produits					
	% de l'encours					
	Montant en euros					
(F) Autres types de structures	Nombre de produits					
	% de l'encours					
	Montant en euros					

(1) Cette annexe retrace le stock de dette au 01/01/2017 après opérations de couverture éventuelles.

IV - ANNEXES	IV
ELEMENTS DU BILAN METHODES UTILISEES POUR LES AMORTISSEMENTS	A3

CHOIX DU CONSEIL MUNICIPAL			Délibération du
Biens de faible valeur Seuil unitaire en deçà duquel les immobilisations de peu de valeur s'amortissent sur un an (article R.2321-1 du CGCT) : 1 500,00€			27/03/2009
Procédure d'amortissement (linéaire, dégressif, variable)	Catégories de biens amortis	Durée (en années)	
Linéaire	Appareils de laboratoire	5	27/03/2009
Linéaire	Appareils de levage, ascenseurs	20	27/03/2009
Linéaire	Camion et véhicules industriels	8	27/03/2009
Linéaire	coffre-fort	20	27/03/2009
Linéaire	Equipements de garages et ateliers	15	27/03/2009
Linéaire	Equipements des cuisines	10	27/03/2009
Linéaire	Equipements sportifs	15	27/03/2009
Linéaire	Installations de voirie	30	27/03/2009
Linéaire	Installations et appareils de chauffage	10	27/03/2009
Linéaire	Logiciels	2	27/03/2009
Linéaire	Matériel classique	6	27/03/2009
Linéaire	Matériel de bureau électrique ou électronique	5	27/03/2009
Linéaire	Matériel informatique	2	27/03/2009
Linéaire	Mobilier	10	27/03/2009
Linéaire	Plantations	15	27/03/2009
Linéaire	Voitures	5	27/03/2009
Linéaire	Agencements et aménagements de bâtiments	20	27/03/2009
Linéaire	autres agencements et aménagements de terrains	30	27/03/2009
Linéaire	Bâtiments légers, abris	10	27/03/2009
Linéaire	Installations électriques et téléphoniques	10	27/03/2009
Linéaire	immeubles productifs revenus	20	05/03/2015
Linéaire	fonds de commerce	20	07/04/2016

IV - ANNEXES

IV

ELEMENTS DU BILAN
EQUILIBRE DES OPERATIONS FINANCIERES - DEPENSES

A6.1

DEPENSES A COUVRIR PAR DES RESSOURCES PROPRES

Art (1)	Libellé (1)	Propositions nouvelles	Vote (2)
DEPENSES TOTALES A COUVRIR PAR DES RESSOURCES PROPRES =A + B		1 039 811,98	1 039 811,98
16 Emprunts et dettes assimilées (A)		539 811,98	539 811,98
1641	Emprunts en euros	539 811,98	539 811,98
Dépenses et transferts à déduire des ressources propres (B)		500 000,00	500 000,00
10...	Reprise de dotations, fonds divers et réserves	0,00	0,00
020	Dépenses imprévues (investissement)	500 000,00	500 000,00
020	Dépenses imprévues (investissement)	500 000,00	500 000,00

	Op. de l'exercice I	Restes à réaliser en dépenses de l'exercice précédent (3) (4)	Solde d'exécution D001 (3) (4)	TOTAL II
Dépenses à couvrir par des ressources propres	1 039 811,98	5 091 442,49	D001 0,00	6 131 254,47

- (1) Détailler les chapitres budgétaires par article conformément au plan de comptes appliqué par la commune ou l'établissement.
(2) Crédits de l'exercice votés lors de la séance.
(3) Inscrire uniquement si le compte administratif est voté ou en cas de reprise anticipée des résultats de l'exercice précédent.
(4) Indiquer le montant correspondant figurant en II - Présentation générale du budget - vue d'ensemble

IV - ANNEXES	IV
ELEMENTS DU BILAN	A6.2
EQUILIBRE DES OPERATIONS FINANCIERES - RECETTES	

RESSOURCES PROPRES

Art. (1)	Libellé (1)	Propositions nouvelles	Vote (2)
RECETTES (RESSOURCES PROPRES) = a + b		739 040,27	III 739 040,27
Ressources propres externes de l'année (a)		153 161,00	153 161,00
10222	Dotations, fonds divers et réserves	153 161,00	153 161,00
10226	Taxe d'aménagement	0,00	0,00
138	Subventions d'investissement	0,00	0,00
Ressources propres internes de l'année (b)(3)		585 879,27	585 879,27
2802	Frais réalisation documents urbanisme et numérisation cadastre	5 168,00	5 168,00
28031	Amortissements des frais d'études	22 468,80	22 468,80
28051	Concessions et droits similaires	7 128,68	7 128,68
28088	Autres immobilisations incorporelles	2 680,00	2 680,00
28132	Immeubles de rapport	26 165,00	26 165,00
28135	Installat ^o générales, agencements, aménagement des construct ^o	9 292,00	9 292,00
28181	Installations générales, agencements et aménagements divers	10 885,51	10 885,51
28182	Matériel de transport	32 895,64	32 895,64
28183	Matériel de bureau et matériel informatique	24 293,33	24 293,33
28184	Mobilier	17 226,04	17 226,04
28188	Autres immobilisations corporelles	141 087,27	141 087,27
024	Produits de cessions	286 589,00	286 589,00
021	Virement de la section de fonctionnement	0,00	0,00

	Opérations de l'exercice III	Restes à réaliser en recettes de l'exercice précédent (4)(5)	Solde d'exécution R001 (4)(5)	Affectation R1068 (4)	TOTAL IV
Total ressources propres disponibles	739 040,27	368 039,75	9 027 301,61	540 000,00	10 694 381,63

	Montant
Dépenses à couvrir par des ressources propres	II 6 131 254,47
Ressources propres disponibles	IV 10 694 381,63
Solde	V = IV - II (6) + 4 563 127,16

(1) Les comptes 15, 169, 26, 27, 28, 29, 39, 481, 49 et 59 sont à détailler conformément au plan de comptes.

(2) Crédits de l'exercice votés lors de la séance.

(3) Les comptes 15, 29, 39, 49 et 59 sont présentés uniquement si la commune ou l'établissement applique le régime des provisions budgétaires.

(4) Inscrire uniquement si le compte administratif est voté ou en cas de reprise anticipée des résultats de l'exercice précédent.

(5) Indiquer le montant correspondant figurant en II - Présentation générale du budget - vue d'ensemble.

(6) Indiquer le signe algébrique.

IV - ANNEXES

IV

ENGAGEMENTS HORS BILAN - ENGAGEMENTS DONNES ET RECUS
EMPRUNTS GARANTIS PAR LA COMMUNE OU L'ETABLISSEMENT

B1.1

ETAT DES EMPRUNTS GARANTIS PAR LA COMMUNE OU L'ETABLISSEMENT (art. L.2313-1 6°, L.5211-36 et L.5711-1 du CGCT)

Désignation du bénéficiaire	Année de mobilisation et profil d'amortissement de l'emprunt (1)		Objet de l'emprunt garanti	Organisme prêteur ou chef de file	Montant initial	Capital restant dû au 01/01/2017	Durée résiduelle	Périodicité des remboursements (2)	Taux initial			Taux à la date du vote du budget (6)		Catégorie d'emprunt (7)	Indices ou devises pouvant modifier l'emprunt	Annuité garantie au cours de l'exercice	
	Année	Profil							Taux (3)	Index (4)	Taux actuariel (5)	Taux (3)	Index (4)			Niveau de taux	En intérêts (8)
Total des emprunts contractés par des collectivités ou des EP (hors logements sociaux)					0,00	0,00										0,00	0,00
Total des emprunts autres que ceux contractés par des collectivités ou des EP (hors logements sociaux)					0,00	0,00										0,00	0,00
Total des emprunts contractés pour des opérations de logement social					2 464 140,00	1 980 295,69										29 910,67	66 681,73
SAHRM	1981	X	Construction Logements	Caisse des Dépôts et Consignations	329 808,20	15 703,67	0,08	A	F	3,6	F	3,6				565,29	15 703,67
SAHRM	1982	X	Construction de garages	Caisse des Dépôts et Consignations	22 272,80	4 000,39	2,83	A	F	3,6	F	3,6				144,01	947,70
FRANCE HABITATION	2012	X	Construction logements	Caisse des Dépôts et Consignations	1 817 053,00	1 680 580,05	34,83	A	F	2,85	F	2,85				27 033,28	42 403,73
FRANCE HABITATION	2012	X	Construction logements	Caisse des Dépôts et Consignations	285 006,00	271 011,58	34,83	A	F	2,05	F	2,05				2 168,09	7 628,63
TOTAL GENERAL					2 464 140,00	1 980 295,69										29 910,67	66 681,73

(1) Indiquer C pour amortissement constant, P pour amortissement progressif, F pour in fine, X pour autres (à préciser).
 (2) Indiquer la périodicité des remboursements A : annuelle ; M : mensuelle ; B : bimestrielle ; S : semestrielle ; T : trimestrielle ; X : autre.
 (3) Type de taux d'intérêt : F : fixe ; V : variable simple ; C : complexe (c'est-à-dire un taux variable qui n'est pas seulement défini comme la simple addition d'un taux usuel de référence et d'une marge exprimée en point de pourcentage).
 (4) Indiquer le type d'index (ex. EURIBOR 3 mois ...).
 (5) Taux annuel, tous frais compris.
 (6) Taux hors opération de couverture. Pour les emprunts à taux variable, indiquer le niveau à la date de vote du budget.
 (7) Catégorie d'emprunt hors opération de couverture. Exemple A-1 (cf. la classification des emprunts suivant la typologie de la circulaire IOCB1016077C du 25 juin 2010 sur les produits financiers offerts aux collectivités territoriales).
 (8) Il s'agit des intérêts dus au titre du contrat initial et comptabilisés à l'article 66111 « Intérêts réglés à l'échéance » (intérêts occasionnels).

IV - ANNEXES

ENGAGEMENTS HORS BILAN - CALCUL DU RATIO D'ENDETTEMENT RELATIF AUX GARANTIES D'EMPRUNT

IV

B1.2

Calcul du ratio de l'article L. 2252-1 du CGCT		Valeur en euros
Total des annuités déjà garanties à échoir dans l'exercice (1)	A	96 592,40
Total des premières annuités entières des nouvelles garanties de l'exercice (1)	B	0,00
Annuité nette de la dette de l'exercice (2)	C	0,00
Provisions pour garanties d'emprunts	D	0,00
Total des annuités d'emprunts garantis de l'exercice	I=A+B+C-D	96 592,40
Recettes réelles de fonctionnement de l'exercice	II	7 595 656,83
Part des garanties d'emprunt accordées au titre de l'exercice en % (3)	III	1,27%

(1) Hors opérations visées par l'article L. 2252-2 du CGCT.

(2) Cf. définition de l'article D. 1511-30 du CGCT.

(3) Les garanties d'emprunt accordées au titre d'un exercice ne doivent pas représenter plus de 50 % des recettes réelles de fonctionnement de ce même exercice.

IV - ANNEXES

IV

ENGAGEMENTS HORS BILAN - ENGAGEMENTS DONNES ET RECUS
SUBVENTIONS VERSEES DANS LE CADRE DU VOTE DU BUDGET
(article L. 2311-7 du CGCT)

B1.7

Article (1)	Subventions (2)	Objet (3)	Nom de l'organisme	Nature juridique de l'organisme	Montant de la subvention
FONCTIONNEMENT					
657361	33	SUBVENTION 2017	CAISSE DES ECOLES DE GARGENVILLE	Communes	121 000,00
657362	34	SUBVENTION 2017	CCAS de Gargenville	Etablissements publics (EPCI, EPA, EPIC,...)	95 000,00
6574	9	SUBVENTION 2017	Comité des Fêtes	Associations	13 900,00
6574	1	SUBVENTION 2017	ABREG	Associations	80,00
6574	2	SUBVENTION 2017	Amicale des Chasseurs	Associations	380,00
6574	3	SUBVENTION 2017	AMICALE SAPEURS POMPIERS	Associations	450,00
6574	4	SUBVENTION 2017	BABILLAGE	Associations	400,00
6574	28	SUBVENTION 2017	BLUES SUR SEINE	Associations	2 650,00
6574	8	SUBVENTION 2017	Club des Sans Souci Bel Automne	Associations	2 500,00
6574	6	SUBVENTION 2017	Club Omnisport de Gargenville	Associations	90 000,00
6574	7	SUBVENTION 2017	COMITE LOCAL DES PERSONNES AGEES	Associations	10 000,00
6574	14	SUBVENTION 2017	COMPAGNIE DE L'ANNEAU	Associations	90,00
6574	26	SUBVENTION 2017	Coopérative scolaire	Associations	320,00
6574	27	SUBVENTION 2017	Coopérative scolaire	Associations	240,00
6574	25	SUBVENTION 2017	Coopérative scolaire	Associations	240,00
6574	24	SUBVENTION 2017	Coopérative scolaire RUCHE	Associations	800,00
6574	10	SUBVENTION 2017	ESPERANCE DE GARGENVILLE	Associations	12 200,00
6574	11	SUBVENTION 2017	F.N.A.C.A.	Associations	300,00
6574	12	SUBVENTION 2017	FANFARE DE GARGENVILLE	Associations	5 000,00
6574	32	RESERVE SUBVENTION 2017	Gargenville	Communes	6 000,00
6574	13	SUBVENTION 2017	KALEIDANSE	Associations	400,00
6574	15	SUBVENTION 2017	LES COUSETTES	Associations	1 200,00
6574	16	SUBVENTION 2017	LOISIRS ET CULTURE	Associations	400,00
6574	17	SUBVENTION 2017	Magic Basket Gargenville	Associations	17 000,00
6574	23	SUBVENTION 2017	OCCE	Associations	800,00
6574	30	SUBVENTION 2017	ODYSSEE	Associations	800,00
6574	18	SUBVENTION 2017	OH 1001 CREATIONS	Associations	100,00
6574	19	SUBVENTION 2017	PASSION DU CHANT	Associations	700,00
6574	20	SUBVENTION 2017	PETANQUE POINTE GARGENVILLOISE	Associations	1 500,00
6574	31	SUBVENTION 2017	PREVENTION ROUTIERE	Associations	180,00
6574	5	SUBVENTION 2017	SPORTIVE A CAMUS	Associations	600,00
6574	22	SUBVENTION 2017	STADE GARGENVILLOIS	Associations	32 500,00
6574	21	SUBVENTION 2017	Stade Gargenvillois Section Billard	Associations	1 400,00
6574	29	SUBVENTION 2017	UNION DES DELEGATIONS DEPARTE MENTALES EDUCATION NATIONALE	Associations	40,00

(1) Indiquer l'article d'imputation de la subvention.

(2) Dénomination ou numéro éventuel de la subvention.

(3) Objet pour lequel est versée la subvention.

IV - ANNEXES

IV

C1

AUTRES ELEMENTS D'INFORMATIONS - ETAT DU PERSONNEL AU 01/01/2017

GRADES OU EMPLOIS (1)	CATEGORIES (2)	EMPLOIS BUDGETAIRES (3)			EFFECTIFS POURVUS SUR EMPLOIS BUDGETAIRES EN ETPT (4)		
		EMPLOIS PERMANENTS A TEMPS COMPLET	EMPLOIS PERMANENTS A TEMPS NON COMPLET	TOTAL	AGENTS TITULAIRES	AGENTS NON TITULAIRES	TOTAL
FILIERE ADMINISTRATIVE (b)		21	1	22	22	1	23
Attaché Principal	A	1	0	1	1	0	1
Attaché Territorial	A	1	0	1	1	0	1
Rédacteur	B	1	0	1	1	0	1
Rédacteur principal 1ère classe	B	3	0	3	3	0	3
Adjoint Administratif	C	0	0	0	0	1	1
Adjoint Administratif de 2ème classe	C	4	1	5	5	0	5
Adjoint Administratif Principal 2ème classe	C	11	0	11	11	0	11
FILIERE TECHNIQUE (c)		33	0	33	33	4	37
Ingénieur Principal	A	1	0	1	1	0	1
Adjoint Technique	C	0	0	0	0	3	3
Adjoint Technique de 2ème classe	C	22	0	22	22	0	22
Adjoint Technique Principal 1ère classe	C	1	0	1	1	0	1
Adjoint Technique Principal 2ème classe	C	6	0	6	6	0	6
Agent de Maîtrise	C	3	0	3	3	0	3
Gardienn	C	0	0	0	0	1	1
FILIERE MEDICO-SOCIALE (e)		7	0	7	7	0	7
Educateur Principal de Jeunes Enfants	B	1	0	1	1	0	1
ATSEM 1ère classe	C	1	0	1	1	0	1
ATSEM Principal 2ème classe	C	5	0	5	5	0	5
FILIERE SPORTIVE (g)		0	0	0	0	1	1
Educateur Sportif	B	0	0	0	0	1	1
FILIERE CULTURELLE (h)		4	1	5	5	13	18
Assistant Enseignement Artistique	B	0	0	0	0	10	10
Assistant Enseignement Artistique 2ème Classe	B	0	0	0	0	2	2

VILLE DE GARGENVILLE - 78 - BUDGET VILLE

2017

BP

IV - ANNEXES

IV

AUTRES ELEMENTS D'INFORMATIONS - ETAT DU PERSONNEL AU 01/01/2017

C1

GRADES OU EMPLOIS (1)	CATEGORIES (2)	EMPLOIS BUDGETAIRES (3)			EFFECTIFS POURVUS SUR EMPLOIS BUDGETAIRES EN ETPT (4)		
		EMPLOIS PERMANENTS A TEMPS COMPLET	EMPLOIS PERMANENTS A TEMPS NON COMPLET	TOTAL	AGENTS TITULAIRES	AGENTS NON TITULAIRES	TOTAL
Assistant Enseignement Artistique Principal 1ère classe	B	0	1	1	1	0	1
Assistant Enseignement Artistique Principal 2ème classe	B	2	0	2	2	0	2
Rédacteur	B	0	0	0	0	1	1
Adjoint du Patrimoine	C	2	0	2	2	0	2
FILIERE ANIMATION (I)		19	0	19	19	21	40
Animateur	B	1	0	1	1	0	1
Adjoint Animation de 2ème classe	C	18	0	18	18	0	18
Adjoint d'Animation	C	0	0	0	0	21	21
FILIERE POLICE (I)		3	0	3	3	2	5
Agent de Surveillance	C	0	0	0	0	2	2
Brigadier chef principal	C	2	0	2	2	0	2
Gardien	C	1	0	1	1	0	1
TOTAL GENERAL (b+c+d+e+f+g+h+i+j+k)		87	2	89	89	42	131

(1) Les grades ou emplois sont désignés conformément à la circulaire n° NOR/INT/95/00102/C du 23 mars 1995. Les emplois fonctionnels sont également comptabilisés dans leur filière d'origine.

(2) Catégories : A, B ou C.

(3) Emplois budgétaires créés par l'assemblée délibérante : les emplois permanents à temps complet sont comptabilisés pour une unité, les emplois à temps non complet sont comptabilisés à hauteur de la quotité de travail prévue par la délibération créant l'emploi.

(4) Equivalents temps plein annuel travaillé (ETPT) : le décompte est proportionnel à l'activité des agents, mesurée par leur quotité de temps de travail et par leur période d'activité sur l'année :

ETPT = Effectifs physiques * quotité de temps de travail * période d'activité dans l'année
 Exemple : un agent à temps plein (quotité de travail = 100%) présent toute l'année correspond à 1 ETPT ; un agent à temps partiel, à 80% (quotité de travail = 80%) présent toute l'année correspond à 0,8 ETPT ; un agent à temps partiel, à 80% (quotité de travail = 80%) présent la moitié de l'année (ex : CDI de 6 mois, recrutement à mi-année) correspond à 0,4 ETPT (0,8 * 0,5).

(5) Par exemple : emplois dont les missions ne correspondent pas à un cadre d'emploi existant, « emplois spécifiques » régis par l'article 139 ter de la loi n°84-53 du 26 janvier 1984 etc.

VILLE DE GARGENVILLE - 78 - BUDGET VILLE

BP 2017

IV - ANNEXES

AUTRES ELEMENTS D'INFORMATIONS - ETAT DU PERSONNEL AU 01/01/2017

IV

C1

AGENTS NON TITULAIRES EN FONCTION AU 01/01/2017	CATEGORIES (1)	SECTEUR (2)	REMUNERATION (3)		Fondement du contrat (4)	NATURE du contrat (5)
			Indice	Euros		
Agent occupant un emploi permanent (6)				823 159,91		
Assistant Enseignement Artistique	B	CULT		85 937,00		CDD
Assistant Enseignement Artistique 2ème Classe	B	CULT		56 824,00		CDD
Rédacteur	B	CULT		32 100,91		CDD
Educateur Sportif	B	SP		9 164,00		CDD
Adjoint Administratif	C	ADM		11 626,00		CDD
Adjoint d'Animation	C	ANIM		523 206,00		CDD
Agent de Surveillance	C	PM		22 737,00		CDD
Adjoint Technique	C	TECH		77 845,00		CDD
Gardien	C	TECH		3 720,00		CDD
TOTAL GENERAL				823 159,91		

VILLE DE GARGENVILLE - 78 - BUDGET VILLE		BP	2017
---	--	-----------	-------------

IV - ANNEXES		IV
AUTRES ELEMENTS D'INFORMATIONS - ETAT DU PERSONNEL AU 01/01/2017		C1

(1) CATEGORIES: A, B et C.

(2) SECTEUR ADM : Administratif.

TECH : Technique.

URB : Urbanisme (dont aménagement urbain).

S : Social.

MS : Médico-social.

MT : Médico-technique.

SP : Sportif.

CULT : Culturel

ANIM : Animation.

PM : Police.

OTR : missions non rattachables à une filière.

(3) REMUNERATION : Référence à un indice brut (indiquer le niveau de l'indice brut) de la fonction publique ou en euros annuels bruts (indiquer l'ensemble des éléments de la rémunération brute annuelle).

(4) CONTRAT : Motif du contrat (loi du 26 janvier 1984 modifiée) :

3-a* : article 3, 1^{ème} alinéa : accroissement temporaire d'activité.

3-b : article 3, 2^{ème} alinéa : accroissement saisonnier d'activité.

3-1 : remplacement d'un fonctionnaire autorisé à servir à temps partiel ou indisponible (maladie, maternité...).

3-2 : vacance temporaire d'un emploi.

3-3-1* : absence de cadre d'emplois de fonctionnaires susceptibles d'assurer les fonctions correspondantes.

3-3-2* : emplois de niveau de la catégorie A lorsque les besoins des services ou la nature des fonctions le justifient.

3-3-3* : emplois de secrétaire de mairie des communes de moins de 1 000 habitants et de secrétaire des groupements composés de communes dont la population moyenne est inférieure à ce seuil, lorsque la quotité de temps de travail est inférieure à 50 %.

3-3-4* : emplois à temps non complet des communes de moins de 1 000 habitants et des groupements composés de communes dont la population moyenne est inférieure à ce seuil, lorsque la quotité de temps de travail est inférieure à 50 %.

3-3-5* : emplois des communes de moins de 2 000 habitants et des groupements de communes de moins de 10 000 habitants dont la création ou la suppression dépend de la décision d'une autorité qui s'impose à la collectivité ou à l'établissement en matière de création, de changement de périmètre ou de suppression d'un service public.

3-4 : article 21 de la loi n°2012-347 : contrat à durée indéterminée obligatoirement proposée à un agent contractuel.

38 : article 38 travailleurs handicapés catégorie C.

47 : article 47 recrutements directs sur emplois fonctionnaires

110 : article 110 collaborateurs de groupes de cabinets.

110-1 : collaborateurs de groupes d'élus.

A : autres (préciser).

(5) Indiquer si l'agent contractuel est titulaire d'un contrat à durée déterminée (CDD) ou d'un contrat à durée indéterminée (CDI). Les contrats particuliers devront être labellisés "A/autres" et feront l'objet d'une précision (ex : "contrats aléés").

(6) Occupent un emploi permanent de la fonction publique territoriale, les agents non titulaires recrutés sur le fondement des articles 3, 110 et 110-1.

(7) Occupent un emploi non permanent de la fonction publique territoriale, les agents non titulaires recrutés sur le fondement des articles 3, 110 et 110-1.

(8) Si un contrat fixe comme référence de rémunération un traitement hors échelle, il convient de mentionner le chevron conformément à l'article 6 décret 85-1148 du 20 octobre 1985.

IV - ANNEXES

**AUTRES ELEMENTS D'INFORMATIONS
LISTES DES ORGANISMES DANS LESQUELS A ETE PRIS UN ENGAGEMENT
FINANCIER
(articles L. 2313-1 et L. 2313-1-1 du CGCT)**

IV

C2

Les documents financiers et comptables de ces organismes sont mis à la disposition du public à
Toute personne a le droit de demander communication sur place et de prendre copie totale ou partielle à ses frais.

La nature de l'engagement (1)	Nom de l'organisme	Raison sociale de l'organisme	Nature juridique de l'organisme	Montant de l'engagement
Délégation de service public (2)				
Détention d'une part du capital				
Garantie ou cautionnement d'un emprunt				
Subventions supérieures à 75 000 € ou représentant plus de 50% du produit figurant au compte de résultat de l'organisme 01/01/2017	Club Omnisport de Gargenville	Association Club Omnisport de Gargenville		90 000,00
Autres				

(1) Indiquer la date de la décision (délibérations, contrats ou décisions de l'exécutif);
(2) Préciser la nature de la délégation (concession, affermage, régie intéressée ...).

IV - ANNEXES

**AUTRES ELEMENTS D'INFORMATIONS
LISTE DES ORGANISMES DE REGROUPEMENTS AUXQUELS ADHERE LA COMMUNE
OU L'ETABLISSEMENT**

**IV
C3.1**

DESIGNATION DES ORGANISMES	DATE D'ADHESION	MODE DE FINANCEMENT (1)	MONTANT DU FINANCEMENT
Etablissements publics de coopération intercommunale			
Autres organismes de regroupement			
SIEHVS	01/01/2013		8 248,00
SMSO	01/01/2012		3 500,00

(1) Indiquer si le financement est fait par TPZ, TPU, TPU+fiscalité additionnelle, fiscalité additionnelle ou sans fiscalité propre

IV - ANNEXES

IV

DECISIONS EN MATIERE DE TAUX DE CONTRIBUTIONS DIRECTES

D1

Libellés	Bases notifiées	Variation des bases / 2016 (%)	Taux appliqués par décision de l'assemblée délibérante (%)	Variation de taux / 2016 (%)	Produit voté par l'assemblée délibérante	Variation du produit / 2016 (%)
Taxe d'habitation	11 695 000,00	0,533	12,000	0,000	1 403 400,00	0,533
Taxe foncière sur les propriétés bâties	10 319 000,00	1,117	21,170	0,000	2 184 532,00	1,117
Taxe foncière sur les propriétés non bâties	40 200,00	-6,944	43,200	0,000	17 366,00	-6,945
TOTAL	22 054 200,00	0,791			3 605 298,00	0,847

IV - ANNEXES
ARRETE ET SIGNATURES

IV

D2

Présenté par le Maire,
A Gargenville, le 30/03/2017.....
Le Maire,

Délibéré par le Conseil Municipal, réuni en session *ordinaire*
A Gargenville, le 30/03/2017

Les membres du Conseil Municipal,

Nombre de membres en exercice : _____ 29
 Nombre de membres présents : _____ 28
 Nombre de suffrages exprimés : _____ 27
 VOTES : Pour : _____ 21
 Contre : _____ 06
 Abstention : _____ 01

Date de convocation : 23/03/2017

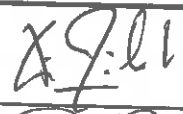










Lemaire Jean	
Labayle Laurence	
Berthet-Bondet Pascal	
Vallet Murielle	
Mariani Jean-François	
Viale Marie	
Karaa Alexandre	
Monnier Jacques	
Tosatti Mélanie	
Daoudal Arnaud	
Chardey Murielle	
Maillard Ludovic	
Grandière Annick	

IV - ANNEXES

IV

ARRETE ET SIGNATURES

D2

Ribot Xavier	
Dupré-Salettes Martine	
Dahmani Gilda	
Cerretani Christian	
Fabry-Mottet Danielle	
Colin François	
Grand Nadia	
Chaumeau Dylan	
Vicente Brigitte	
Sinquin Gérard	
Delpeuch Nicole	
De Carvalho Marie-José	
Rézé Joël	
Perron Yann	
Grolleau Marjolaine	
Pezet Michel	

Certifié exécutoire par le Maire, compte tenu de la transmission en préfecture, le 03/04/2017, et de la publication le 03/04/2017

A Gargenville, le 03/04/2017



