

REPUBLIQUE FRANÇAISE

VILLE DE GARGENVILLE

Numéro SIRET : 21780267700013

POSTE COMPTABLE : CENTRE DES FINANCES PUBLIQUES

M14

BUDGET PRIMITIF

voté par nature

BUDGET : BUDGET VILLE

ANNEE 2016

SOMMAIRE

I. Informations générales

p.2 A - Informations statistiques, fiscales et financières

p.3 B - Modalités de vote du budget

II. Présentation générale du budget

p.4 A1 - Vue d'ensemble - Sections

p.5 A2 - Vue d'ensemble - Section de fonctionnement - Chapitres

p.6 A3 - Vue d'ensemble - Section d'investissement - Chapitres

p.8 B1 - Balance générale du budget - Dépenses

p.9 B2 - Balance générale du budget - Recettes

III. Vote du budget

p.10 A1 - Section de fonctionnement - Détail des dépenses

p.13 A2 - Section de fonctionnement - Détail des recettes

p.15 B1 - Section d'investissement - Détail des dépenses

p.17 B2 - Section d'investissement - Détail des recettes

p.19 B3 - Opérations d'équipement - Détail des chapitres et articles

IV – ANNEXES

		Jointes	Sans Objet
A - Eléments du bilan			
p.36	A1 - Présentation croisée par fonction	X	
p.45	A1.1 - Présentation croisée par fonction - Détail de fonctionnement	X	
p.56	A1.2 - Présentation croisée par fonction - Détail d'investissement	X	
	A2.1 - Etat de la dette - Détail des crédits de trésorerie		X
p.72	A2.2 - Etat de la dette - Répartition par nature de dettes	X	
p.74	A2.3 - Etat de la dette - Répartition des emprunts par structure de taux	X	
p.75	A2.4 - Etat de la dette - Typologie de la répartition de l'encours	X	
	A2.5 - Etat de la dette - Détail des opérations de couverture		X
	A2.6 - Etat de la dette - Dette pour financer l'emprunt d'un autre organisme		X
	A2.7 - Etat de la dette - Autres dettes		X
p.76	A3 - Méthodes utilisées pour les amortissements	X	
	A4 - Etat des provisions		X
	A5 - Etalement des provisions		X
p.77	A6.1 - Equilibre des opérations financières - Dépenses	X	
p.78	A6.2 - Equilibre des opérations financières - Recettes	X	
	A7.2.1 - Etat de la répartition de la TEOM - Fonctionnement		X
	A7.2.2 - Etat de la répartition de la TEOM - Investissement		X
	A8 - Etat des charges transférées		X
p.79	A9 - Détail des opérations pour le compte de tiers	X	
B - Engagements hors bilan			
p.82	B1.1 - Etat des emprunts garantis par la commune ou l'établissement	X	
p.83	B1.2 - Calcul du ratio d'endettement	X	
	B1.3 - Etat des contrats de crédit-bail		X
	B1.4 - Etat des contrats de partenariat public-privé		X
	B1.5 - Etat des autres engagements donnés		X
	B1.6 - Etat des engagements reçus		X
p.84	B1.7 - Subventions versées dans le cadre du vote du budget	X	
	B2.1 - Etat des autorisations de programme et des crédits de paiement afférents		X
	B2.2 - Etat des autorisations d'engagement et des crédits de paiement afférents		X
	B3 - Emploi des recettes grevées d'une affectation spéciale		X
C - Autres éléments d'informations			
p.85	C1 - Etat du personnel	X	
p.89	C2 - Liste des organismes dans lesquels a été pris un engagement financier	X	
p.90	C3.1 - Liste des organismes de regroupement auxquels adhère la commune ou l'établissement	X	
	C3.2 - Liste des établissements publics créés		X
	C3.3 - Liste des services individualisés dans un budget annexe		X
	C3.4 - Liste des services assujettis à la TVA et non érigés en budget annexe		X
D - Décisions en matière des taux de contributions directes - Arrêtés et signatures			
p.91	D1 - Décisions en matière de taux de contributions directes	X	
p.92	D2 - Arrêté et signatures	X	

(1) Ne sont pas produites les annexes qui ne concernent pas la collectivité, ni au titre de l'exercice, ni au titre du détail des comptes du bilan. Dans ce cas, cochez la case « sans objet » correspondante. (Ne pas produire d'état néant)

Code INSEE 78267	VILLE DE GARGENVILLE BUDGET VILLE	BP 2016
---------------------	--------------------------------------	------------

I - INFORMATIONS GENERALES	I
INFORMATIONS STATISTIQUES, FISCALES ET FINANCIERES	A

Informations statistiques	Valeurs
Population totale (colonne h du recensement INSEE) :	6 902
Nombre de résidences secondaires (article R.2313-1 <i>in fine</i>) :	15
Nom de l'EPCI à fiscalité propre auquel la commune adhère :	

Potentiel fiscal et financier (1)		Valeurs par hab. (population DGF)	Moyennes nationales du potentiel financier par habitants de la strate
Fiscal	Financier		
5 353 801,00	10 432 056,00	774,01	1 027,20

Informations financières - ratios (2)		Valeurs	Moyennes nationales de la strate (Source DGCP) (3)
1	Dépenses réelles de fonctionnement/population	1 455,98	967,00
2	Produit des impositions directes/population	517,97	473,00
3	Recettes réelles de fonctionnement/population	1 210,65	1 216,00
4	Dépenses d'équipement brut/population	2 103,55	344,00
5	Encours de dette/population	560,62	932,00
6	DGF/population	68,43	217,00
7	Dépenses de personnel/dépenses réelles de fonctionnement (2)		
8	Dépenses de fonct. et remb. dette en capital/recettes réelles de fonct. (2)		
9	Dépenses d'équipement brut/recettes réelles de fonctionnement (2)		
10	Encours de la dette/recettes réelles de fonctionnement (2)		

Dans l'ensemble des tableaux, les cases grisées ne doivent pas être remplies.

(1) Il s'agit du potentiel fiscal et du potentiel financier définis à l'article L.2334-4 du code général des collectivités territoriales qui figurent sur la fiche de répartition de la DGF de l'exercice N-1 établie sur la base des informations N-2 (transmise par les services préfectoraux).

(2) Les ratios 1 à 6 sont obligatoires pour les communes de 3 500 habitants et plus et leurs établissements publics administratifs ainsi que pour les EPCI dotés d'une fiscalité propre comprenant au moins une commune de 3 500 habitants et plus.

Les ratios 7 à 11 sont obligatoires pour les communes de 10 000 habitants et plus et leurs établissements publics administratifs ainsi que pour les EPCI dotés d'une fiscalité propre comprenant au moins une commune de 10 000 habitants et plus (cf. articles L.2313-1, L.2313-2, R.2313-1, R.2313-2 et R.5211-15 du CGCT). Pour les caisses des écoles, les EPCI non dotés d'une fiscalité propre et les syndicats mixtes associant exclusivement des communes et des EPCI, il conviendra d'appliquer les ratios prévus respectivement par les articles R.2313-7, R.5211-15 et R.5711-3 du CGCT.

(3) Il convient d'indiquer les moyennes de la catégorie de l'organisme en cause (commune, communauté urbaine, communauté d'agglomération...) et les sources d'où sont tirées les informations (statistiques de la direction générale des collectivités locales ou de la direction générale de la comptabilité publique). Il s'agit des moyennes de la dernière année connue.

I - INFORMATIONS GENERALES	I
MODALITES DE VOTE DU BUDGET	B

I - L'Assemblée délibérante a voté le présent budget par nature :

- au niveau du chapitre pour la section de fonctionnement,
- au niveau du chapitre pour la section d'investissement.
- avec les chapitres "opérations d'équipement " de l'état III B 3.
- sans vote formel sur chacun des chapitres.

La liste des articles spécialisés sur lesquels l'ordonnateur ne peut procéder à des virements d'article à article est la suivante :

II - En l'absence de mention au paragraphe I ci-dessus, le budget est réputé voté par chapitre, et, en section d'investissement, sans chapitre de dépense "opération d'équipement ".

III - Les provisions sont budgétaires.

IV - La comparaison avec le budget précédent (cf. colonne "Pour mémoire") s'effectue par rapport à la colonne du budget cumulé de l'exercice précédent.

V - Le présent budget a été voté avec reprise des résultats de l'exercice 2015 après le vote du compte administratif 2015.

II - PRESENTATION GENERALE DU BUDGET

II

VUE D'ENSEMBLE

A1

FONCTIONNEMENT

		DEPENSES DE LA SECTION DE FONCTIONNEMENT	RECETTES DE LA SECTION DE FONCTIONNEMENT
V O T E	CREDITS DE FONCTIONNEMENT VOTES AU TITRE DU PRESENT BUDGET (1)	10 375 000,00	8 385 895,18
	+	+	+
R E P O R T S	RESTES A REALISER (R.A.R) de L'EXERCICE PRECEDENT (3)		
	002 RESULTAT DE FONCTIONNEMENT REPORTE (2)	(si déficit)	(si excédent) 1 989 104,82
=		=	=
TOTAL DE LA SECTION DE FONCTIONNEMENT (4)		10 375 000,00	10 375 000,00

INVESTISSEMENT

		DEPENSES DE LA SECTION D'INVESTISSEMENT	RECETTES DE LA SECTION D'INVESTISSEMENT
V O T E	CREDITS D'INVESTISSEMENT VOTES AU TITRE DU PRESENT BUDGET (1) (y compris le compte 1068)	12 808 938,70	9 707 055,98
	+	+	+
R E P O R T S	RESTES A REALISER (R.A.R) de L'EXERCICE PRECEDENT (3)	2 816 061,30	503 959,08
	001 SOLDE D'EXECUTION DE LA SECTION D'INVESTISSEMENT REPORTE (2)	(si solde négatif)	(si solde positif) 5 413 984,94
=		=	=
TOTAL DE LA SECTION D'INVESTISSEMENT (4)		15 625 000,00	15 625 000,00
TOTAL			
TOTAL DU BUDGET (4)		26 000 000,00	26 000 000,00

(1) Au budget primitif, les crédits votés correspondent aux crédits votés lors de cette étape budgétaire. De même, pour les décisions modificatives et le budget supplémentaire, les crédits votés correspondent aux crédits votés lors de l'étape budgétaire sans sommation avec ceux antérieurement votés lors du même exercice.

(2) A servir uniquement en cas de reprise des résultats de l'exercice précédent, soit après le vote du compte administratif, soit en cas de reprise anticipée des résultats.

(3) Les restes à réaliser de la section de fonctionnement correspondent en dépenses, aux dépenses engagées non mandatées et non rattachées telles qu'elles ressortent de la comptabilité des engagements et en recettes, aux recettes certaines n'ayant pas donné lieu à l'émission d'un titre et non rattachées (R.2311-11 du CGCT).

Les restes à réaliser de la section d'investissement correspondent en dépenses, aux dépenses engagées non mandatées au 31/12 de l'exercice précédent telles qu'elles ressortent de la comptabilité des engagements et aux recettes certaines n'ayant pas donné lieu à l'émission d'un titre au 31/12 de l'exercice précédent (R.2311-11 du CGCT).

(4) Total de la section de fonctionnement = RAR + résultat reporté + crédits de fonctionnement votés.

Total de la section d'investissement = RAR + solde d'exécution reporté + crédits d'investissement votés.

Total du budget = Total de la section de fonctionnement + Total de la section d'investissement.

II - PRESENTATION GENERALE DU BUDGET

II

SECTION DE FONCTIONNEMENT - CHAPITRES

A2

DEPENSES DE FONCTIONNEMENT

Chap.	Libellé	Pour mémoire budget précédent	Restes à réaliser 2015 (2)	Propositions nouvelles	VOTE (3)	TOTAL (=RAR + vote)
011	Charges à caractère général	3 567 314,00	0,00	3 575 822,00	3 575 822,00	3 575 822,00
012	Charges de personnel et frais assimilés	4 115 975,00	0,00	4 507 820,00	4 507 820,00	4 507 820,00
014	Atténuations de produits	186 383,00	0,00	187 135,00	187 135,00	187 135,00
65	Autres charges de gestion courante	857 142,00	0,00	1 003 777,00	1 003 777,00	1 003 777,00
Total des dépenses de gestion courante		8 726 814,00	0,00	9 274 554,00	9 274 554,00	9 274 554,00
66	Charges financières	62 902,00	0,00	134 898,21	134 898,21	134 898,21
67	Charges exceptionnelles	23 800,00	0,00	29 728,88	29 728,88	29 728,88
022	Dépenses imprévues (fonctionnement)	640 000,00		640 000,00	640 000,00	640 000,00
Total des dépenses réelles de fonctionnement		9 453 516,00	0,00	10 079 181,09	10 079 181,09	10 079 181,09
023	Virement à la section d'investissement (5)			0,00	0,00	0,00
042	Opérations d'ordre de transfert entre sections (302 574,00		295 818,91	295 818,91	295 818,91
043	Opérations d'ordre à l'intérieur de la section de			0,00	0,00	0,00
Total des dépenses d'ordre de fonctionnement		302 574,00		295 818,91	295 818,91	295 818,91
TOTAL		9 756 090,00	0,00	10 375 000,00	10 375 000,00	10 375 000,00

+

D 002 RESULTAT REPORTE OU ANTICIPE (2)

0,00

=

TOTAL DES DEPENSES DE FONCTIONNEMENT CUMULEES

10 375 000,00

RECETTES DE FONCTIONNEMENT

Chap.	Libellé	Pour mémoire budget précédent	Restes à réaliser 2015 (2)	Propositions nouvelles	VOTE (3)	TOTAL (=RAR + vote)
013	Atténuations de charges	168 220,00	0,00	150 000,00	150 000,00	150 000,00
70	Produits des services, du domaine et ventes di	447 530,00	0,00	753 693,00	753 693,00	753 693,00
73	Impôts et taxes	5 929 161,00	0,00	6 063 421,00	6 063 421,00	6 063 421,00
74	Dotations, subventions et participations	1 290 114,00	0,00	1 005 059,00	1 005 059,00	1 005 059,00
75	Autres produits de gestion courante	448 500,00	0,00	378 300,00	378 300,00	378 300,00
Total des recettes de gestion courante		8 283 525,00	0,00	8 350 473,00	8 350 473,00	8 350 473,00
76	Produits financiers	5,20	0,00	7,56	7,56	7,56
77	Produits exceptionnels	1 548,14	0,00	5 414,62	5 414,62	5 414,62
Total des recettes réelles de fonctionnement		8 285 076,34	0,00	8 355 895,18	8 355 895,18	8 355 895,18
042	Opérations d'ordre de transfert entre sections (28 600,00		30 000,00	30 000,00	30 000,00
043	Opérations d'ordre à l'intérieur de la section de			0,00	0,00	0,00
Total des recettes d'ordre de fonctionnement		28 600,00		30 000,00	30 000,00	30 000,00
TOTAL		8 313 676,34	0,00	8 385 895,18	8 385 895,18	8 385 895,18

+

R 002 RESULTAT REPORTE OU ANTICIPE (2)

1 989 104,82

=

TOTAL DES RECETTES DE FONCTIONNEMENT CUMULEES

10 375 000,00

Pour information :

**AUTOFINANCEMENT PREVISIONNEL
DEGAGE AU PROFIT DE LA SECTION
D'INVESTISSEMENT (6)**

265 818,91

Il s'agit, pour un budget voté en équilibre, des ressources propres correspondant à l'excédent des recettes réelles de fonctionnement sur les dépenses réelles de fonctionnement. Il sert à financer le remboursement du capital de la dette et les nouveaux investissements de la commune ou de l'établissement.

(1) Cf. Modalités de vote I-B.

(2) Inscrire en cas de reprise des résultats de l'exercice précédent (après vote du compte administratif ou si reprise anticipée des résultats).

(3) Le vote de l'organe délibérant porte uniquement sur les propositions nouvelles.

(4) Si la commune ou l'établissement applique le régime des provisions semi-budgétaires.

(5) DF 023 = RI 021 ; DI 040 = RF 042 ; RI 040 = DF 042 ; DI 041 = RJ 041 ; DF 043 = RF 043.

(6) Solde de l'opération DF 023 + DF 042 - RF 042 ou solde de l'opération RI 021 + RI 040 - DI 040.

II - PRESENTATION GENERALE DU BUDGET

II

SECTION D'INVESTISSEMENT - CHAPITRES

A3

DEPENSES D'INVESTISSEMENT

Chap.	Libellé	Pour mémoire budget précédent	Restes à réaliser 2015 (2)	Propositions nouvelles	VOTE (3)	TOTAL (=RAR + vote)
010	Stocks (5)		0,00	0,00	0,00	0,00
20	Immobilisations incorporelles (sauf 204)	102 203,68	32 319,68	20 524,00	20 524,00	52 843,68
204	Subventions d'équipement versées		0,00	0,00	0,00	0,00
21	Immobilisations corporelles	623 222,76	89 621,52	429 958,00	429 958,00	519 579,52
22	Immobilisations reçues en affectation (6)		0,00	0,00	0,00	0,00
23	Immobilisations en cours	2 286 475,14	0,00	4 371 300,00	4 371 300,00	4 371 300,00
	Total des opérations d'équipement	4 652 976,77	2 694 120,10	4 704 578,00	4 704 578,00	7 398 698,10
	Total des dépenses d'équipement	7 664 878,35	2 816 061,30	9 526 360,00	9 526 360,00	12 342 421,30
10	Dotations, fonds divers et réserves	27 703,00	0,00	20 500,00	20 500,00	20 500,00
13	Subventions d'investissement		0,00	0,00	0,00	0,00
16	Emprunts et dettes assimilées	208 231,00	0,00	420 720,64	420 720,64	420 720,64
18	Compte de liaison : affectation (7)		0,00	0,00	0,00	0,00
26	Participations et créances rattachées à des par		0,00	0,00	0,00	0,00
27	Autres immobilisations financières		0,00	0,00	0,00	0,00
020	Dépenses imprévues (investissement)	500 000,00		500 000,00	500 000,00	500 000,00
	Total des dépenses financières	735 934,00	0,00	941 220,64	941 220,64	941 220,64
45..	Total des op. pour le compte de tiers (8)		0,00	2 146 300,00	2 146 300,00	2 146 300,00
	Total des dépenses réelles d'investissement	8 400 812,35	2 816 061,30	12 613 880,64	12 613 880,64	15 429 941,94
040	Opérations d'ordre entre sections (4)	28 600,00		30 000,00	30 000,00	30 000,00
041	Opérations patrimoniales (4)	46 234,65		165 058,06	165 058,06	165 058,06
	Total des dépenses d'ordre d'investissement	74 834,65		195 058,06	195 058,06	195 058,06
	TOTAL	8 475 647,00	2 816 061,30	12 808 938,70	12 808 938,70	15 625 000,00

D 001 SOLDE D'EXECUTION NEGATIF REPORTE OU ANTICIPE (1)

0,00

TOTAL DES DEPENSES D'INVESTISSEMENT CUMULEES

15 625 000,00

RECETTES D'INVESTISSEMENT

Chap.	Libellé	Pour mémoire budget précédent	Restes à réaliser 2015 (2)	Propositions nouvelles	VOTE (3)	TOTAL (=RAR + vote)
010	Stocks (5)		0,00	0,00	0,00	0,00
13	Subventions d'investissement (hors 138)	422 961,18	200 060,08	500 000,00	500 000,00	700 060,08
16	Emprunts et dettes assimilées (hors 165)	2 541 434,00	0,00	3 875 000,00	3 875 000,00	3 875 000,00
20	Immobilisations incorporelles (sauf 204)		0,00	0,00	0,00	0,00
204	Subventions d'équipement versées		0,00	0,00	0,00	0,00
21	Immobilisations corporelles		0,00	0,00	0,00	0,00
22	Immobilisations reçues en affectation (6)		0,00	0,00	0,00	0,00
23	Immobilisations en cours		0,00	0,00	0,00	0,00
	Total des recettes d'équipement	2 964 395,18	200 060,08	4 375 000,00	4 375 000,00	4 575 060,08
10	Dotations, fonds divers et réserves (hors 1068)	396 639,00	0,00	217 000,00	217 000,00	217 000,00
1068	Excédents de fonctionnement capitalisés (9)	300 000,00	0,00	500 000,00	500 000,00	500 000,00
138	Budget communautaire et fonds structurels	208 124,00	208 124,00	0,00	0,00	208 124,00
165	Dépôts et cautionnements reçus	1 963,03	0,00	1 409,01	1 409,01	1 409,01
18	Compte de liaison : affectation (7)		0,00	0,00	0,00	0,00
26	Participations et créances rattachées à des par		0,00	0,00	0,00	0,00
27	Autres immobilisations financières		0,00	0,00	0,00	0,00
024	Produits de cessions	510 775,00	95 775,00	2 008 470,00	2 008 470,00	2 102 245,00
	Total des recettes financières	1 417 501,03	303 899,00	2 724 879,01	2 724 879,01	3 028 778,01
45..	Total des op. pour le compte de tiers (8)		0,00	2 146 300,00	2 146 300,00	2 146 300,00
	Total des recettes réelles d'investissement	4 381 896,21	503 959,08	9 246 179,01	9 246 179,01	9 750 138,09
021	Virement de la section de fonctionnement (4)			0,00	0,00	0,00
040	Opérations d'ordre entre sections (4)	302 574,00		295 818,91	295 818,91	295 818,91
041	Opérations patrimoniales (4)	46 234,65		165 058,06	165 058,06	165 058,06
	Total des recettes d'ordre d'investissement	348 808,65		460 876,97	460 876,97	460 876,97
	TOTAL	4 730 704,86	503 959,08	9 707 055,98	9 707 055,98	10 211 015,06

R 001 SOLDE D'EXECUTION POSITIF REPORTE OU ANTICIPE (2)

5 413 984,94

TOTAL DES RECETTES D'INVESTISSEMENT CUMULEES

15 625 000,00

Pour information :

Il s'agit, pour un budget voté en équilibre, des ressources propres correspondant à l'excédent des recettes réelles de fonctionnement sur les dépenses réelles de fonctionnement. Il sert à financer le remboursement du capital de la dette et les nouveaux investissements de la commune ou de l'établissement.

**AUTOFINANCEMENT PREVISIONNEL
DEGAGE PAR LA SECTION DE
FONCTIONNEMENT (10)**

265 818,91

II - PRESENTATION GENERALE DU BUDGET**II****SECTION D'INVESTISSEMENT - CHAPITRES****A3**

(1) Cf. Modalités de vote I-B.

(2) Inscrire en cas de reprise des résultats de l'exercice précédent (après vote du compte administratif ou si reprise anticipée des résultats).

(3) Le vote de l'organe délibérant porte uniquement sur les propositions nouvelles.

(4) DF 023 = RI 021 ; DI 040 = RF 042 ; RI 040 = DF 042 ; DI 041 = RI 041 ; DF 043 = RF 043.

(5) A servir uniquement dans le cadre d'un suivi des stocks selon la méthode de l'inventaire permanent simplifié autorisée pour les seules opérations d'aménagements (lotissement, ZAC...) par ailleurs retracés dans le cadre de budgets annexes.

(6) En dépenses, le chapitre 22 retrace les travaux d'investissement réalisés sur les biens reçus en affectation. En recette, il retrace, le cas échéant, l'annulation de tels travaux effectués sur un exercice antérieur.

(7) A servir uniquement lorsque la commune ou l'établissement effectue une dotation initiale en espèces au profit d'un service public non personnalisé qu'elle ou qu'il crée.

(8) Seul le total des opérations pour compte de tiers figure sur cet état (voir le détail Annexe IV A9).

(9) Le compte 1068 n'est pas un chapitre mais un article du chapitre 10.

(10) Solde de l'opération DF 023 + DF 042 – RF 042 ou solde de l'opération RI 021+ RI 040 – DI 040.

II - PRESENTATION GENERALE DU BUDGET

II

BALANCE GENERALE DU BUDGET

B1

1 - DEPENSES (du présent budget + Restes à réaliser)

	FONCTIONNEMENT	Opérations réelles (1)	Opérations d'ordre (2)	TOTAL
011	Charges à caractère général	3 575 822,00		3 575 822,00
012	Charges de personnel et frais assimilés	4 507 820,00		4 507 820,00
014	Atténuations de produits	187 135,00		187 135,00
65	Autres charges de gestion courante	1 003 777,00		1 003 777,00
66	Charges financières	134 898,21	0,00	134 898,21
67	Charges exceptionnelles	29 728,88	0,00	29 728,88
68	Dotations aux amortissements et provisions	0,00	295 818,91	295 818,91
022	Dépenses imprévues (fonctionnement)	640 000,00		640 000,00
023	Virement à la section d'investissement		0,00	0,00
	Dépenses de fonctionnement - Total	10 079 181,09	295 818,91	10 375 000,00

+

D 002 RESULTAT REPORTE OU ANTICIPE

0,00

=

TOTAL DES DEPENSES DE FONCTIONNEMENT CUMULEES

10 375 000,00

	INVESTISSEMENT	Opérations réelles (1)	Opérations d'ordre (2)	TOTAL
10	Dotations, fonds divers et réserves	20 500,00	0,00	20 500,00
13	Subventions d'investissement	0,00	0,00	0,00
16	Remboursement d'emprunts (sauf 1688 non bud.)	420 720,64	0,00	420 720,64
18	Compte de liaison : affectation (8)	0,00		0,00
	Total des opérations d'équipement	7 398 698,10		7 398 698,10
20	Immobilisations incorporelles (sauf 204) (6)	52 843,68	0,00	52 843,68
204	Subventions d'équipements versés	0,00	0,00	0,00
21	Immobilisations corporelles (6)	519 579,52	0,00	519 579,52
22	Immobilisations reçues en affectation (6) (9)	0,00	0,00	0,00
23	Immobilisations en cours (6)	4 371 300,00	195 058,06	4 566 358,06
26	Participations et créances (...) des participations	0,00	0,00	0,00
27	Autres immobilisations financières	0,00	0,00	0,00
45..	Total des opérations pour compte de tiers (7)	2 146 300,00	0,00	2 146 300,00
3...	Stocks	0,00	0,00	0,00
020	Dépenses imprévues (investissement)	500 000,00		500 000,00
	Dépenses d'Investissement - Total	15 429 941,94	195 058,06	15 625 000,00

+

D 001 SOLDE D'EXECUTION NEGATIF REPORTE OU ANTICIPE

0,00

=

TOTAL DES DEPENSES D'INVESTISSEMENT CUMULEES

15 625 000,00

(1) Y compris les opérations relatives au rattachement des charges et des produits et les opérations d'ordre semi-budgétaires.

(2) Voir liste des opérations d'ordre.

(3) Permet de retracer des opérations particulières telles que les opérations de stocks liées à la tenue d'un inventaire permanent simplifié.

(4) Communes, communautés d'agglomération et communautés urbaines de plus de 100 000 habitants.

(5) Si la commune ou l'établissement applique le régime des provisions budgétaires.

(6) Hors chapitres « opérations d'équipement ».

(7) Seul le total des opérations pour compte de tiers figure sur cet état (voir le détail Annexe IV A9).

(8) A servir uniquement lorsque la commune ou l'établissement effectue une dotation initiale en espèces au profit d'un service public non personnalisé qu'elle ou qu'il crée.

(9) En dépenses, le chapitre 22 retrace les travaux d'investissement réalisés sur les biens reçus en affectation. En recette, il retrace, le cas échéant, l'annulation de tels travaux effectués sur un exercice antérieur.

II - PRESENTATION GENERALE DU BUDGET

II

BALANCE GENERALE DU BUDGET

B2

2 - RECETTES (du présent budget + Restes à réaliser)

	FONCTIONNEMENT	Opérations réelles (1)	Opérations d'ordre (2)	TOTAL
013	Atténuations de charges	150 000,00		150 000,00
70	Produits des services, du domaine et ventes diverses	753 693,00		753 693,00
72	Travaux en régie		30 000,00	30 000,00
73	Impôts et taxes	6 063 421,00		6 063 421,00
74	Dotations, subventions et participations	1 005 059,00		1 005 059,00
75	Autres produits de gestion courante	378 300,00	0,00	378 300,00
76	Produits financiers	7,56	0,00	7,56
77	Produits exceptionnels	5 414,62	0,00	5 414,62
	Recettes de fonctionnement - Total	8 355 895,18	30 000,00	8 385 895,18

+

R 002 RESULTAT REPORTE OU ANTICIPE 1 989 104,82

=

TOTAL DES RECETTES DE FONCTIONNEMENT CUMULEES 10 375 000,00

	INVESTISSEMENT	Opérations réelles (1)	Opérations d'ordre (2)	TOTAL
10	Dotations, fonds divers et réserves (sauf 1068)	217 000,00	0,00	217 000,00
13	Subventions d'investissement	908 184,08	0,00	908 184,08
16	Emprunts et dettes assimilées (sauf 1688 non bud.)	3 876 409,01	0,00	3 876 409,01
18	Compte de liaison : affectation (7)	0,00		0,00
20	Immobilisations incorporelles (sauf 204)(5)	0,00	165 058,06	165 058,06
204	Subventions d'équipements versés	0,00	0,00	0,00
21	Immobilisations corporelles (5)	0,00	0,00	0,00
22	Immobilisations reçues en affectation (5) (8)	0,00	0,00	0,00
23	Immobilisations en cours (5)	0,00	0,00	0,00
26	Participations et créances (...) des participations	0,00	0,00	0,00
27	Autres immobilisations financières	0,00	0,00	0,00
28	Amortissements des immobilisations		295 818,91	295 818,91
45..	Opérations pour compte de tiers (6)	2 146 300,00	0,00	2 146 300,00
3...	Stocks	0,00	0,00	0,00
021	Virement de la section de fonctionnement		0,00	0,00
024	Produits des cessions d'immobilisations	2 102 245,00		2 102 245,00
	Recettes d'investissement - Total	9 250 138,09	460 876,97	9 711 015,06

+

R 001 SOLDE D'EXECUTION POSITIF REPORTE OU ANTICIPE 5 413 984,94

+

AFFECTATION AU COMPTE 1068 500 000,00

=

TOTAL DES RECETTES D'INVESTISSEMENT CUMULEES 15 625 000,00

(1) Y compris les opérations relatives au rattachement des charges et des produits et les opérations d'ordre semi-budgétaires.

(2) Voir liste des opérations d'ordre.

(3) Permet de retracer des opérations particulières telles que les opérations de stocks liées à la tenue d'un inventaire permanent simplifié.

(4) Si la commune ou l'établissement applique le régime des provisions budgétaires.

(5) Hors chapitres « opérations d'équipement ».

(6) Seul le total des opérations pour compte de tiers figure sur cet état (voir le détail Annexe IV A9).

(7) A servir uniquement lorsque la commune ou l'établissement effectue une dotation initiale en espèces au profit d'un service public non personnalisé qu'elle ou qu'il crée.

(8) En dépenses, le chapitre 22 retrace les travaux d'investissement réalisés sur les biens reçus en affectation. En recette, il retrace, le cas échéant, l'annulation de tels travaux effectués sur un exercice antérieur.

III - VOTE DU BUDGET

III

SECTION DE FONCTIONNEMENT - DETAIL DES DEPENSES

A1

Chap/ art (1)	Libellé (1)	Pour mémoire budget précédent (2)	Proposition nouvelle (3)	Vote de l'assemblée délibérante (4)
011	Charges à caractère général	3 567 314,00	3 575 822,00	3 575 822,00
6042	Achats prestations de services (autres que terrains à amén:	20 500,00	29 452,00	29 452,00
60611	Eau et assainissement	35 000,00	40 000,00	40 000,00
60612	Énergie - Électricité	264 000,00	250 000,00	250 000,00
60621	Combustibles	175 000,00	160 000,00	160 000,00
60622	Carburants	33 000,00	35 000,00	35 000,00
60623	Alimentation	12 609,35	7 515,00	7 515,00
60628	Autres fournitures non stockées	700,00	1 445,00	1 445,00
60631	Fournitures d'entretien	14 400,00	20 000,00	20 000,00
60632	Fournitures de petit équipement	66 000,00	70 000,00	70 000,00
60633	Fournitures de voirie	35 500,00	35 000,00	35 000,00
60636	Vêtements de travail	6 988,00	13 000,00	13 000,00
6064	Fournitures administratives	18 000,00	16 000,00	16 000,00
6065	Livres, disques, cassettes...(bibliothèques et médiathèques	13 940,00	13 565,00	13 565,00
6068	Autres matières et fournitures	21 590,00	24 097,00	24 097,00
611	Contrats de prestations de services	313 045,00	280 000,00	280 000,00
6132	Locations immobilières	101,00	200,00	200,00
6135	Locations mobilières	18 700,00	56 500,00	56 500,00
614	Charges locatives et de copropriété	1 000,00	12 000,00	12 000,00
61521	Terrains	32 500,00	35 500,00	35 500,00
615228	Entretien et réparations autres bâtiments	231 000,00	235 000,00	235 000,00
615231	Entretien et réparations voiries	481 200,00	120 000,00	120 000,00
615232	Entretien et réparations réseaux		352 200,00	352 200,00
61524	Bois et forêts	50 000,00	50 000,00	50 000,00
61551	Matériel roulant	40 000,00	35 000,00	35 000,00
61558	Autres biens mobiliers	45 500,00	45 000,00	45 000,00
6156	Maintenance	120 600,00	140 000,00	140 000,00
6168	Autres primes d'assurance	192 300,00	41 100,00	41 100,00
617	Études et recherches	14 000,00	1 200,00	1 200,00
6182	Documentation générale et technique	6 983,00	9 067,00	9 067,00
6184	Versements à des organismes de formation	18 370,00	11 000,00	11 000,00
6188	Autres frais divers	23 397,00	5 776,00	5 776,00
6225	Indemnités au comptable et aux régisseurs	1 550,00	1 380,00	1 380,00
6226	Honoraires	11 000,00	11 000,00	11 000,00
6227	Frais d'actes et de contentieux	37 157,00	10 000,00	10 000,00
6228	Divers	505 152,00	620 000,00	620 000,00
6231	Annonces et insertions	1 500,00	8 000,00	8 000,00
6232	Fêtes et cérémonies	47 901,00	50 000,00	50 000,00
6236	Catalogues et imprimés	1 880,00	1 161,00	1 161,00
6237	Publications	28 314,00	29 350,00	29 350,00
6238	Divers	450 000,00	535 572,00	535 572,00
6247	Transports collectifs	1 000,00	0,00	0,00
6248	Divers	400,00	1 300,00	1 300,00
6256	Missions	2 537,98	2 310,00	2 310,00
6257	Réceptions	500,00	0,00	0,00
6261	Frais d'affranchissement	22 000,00	23 000,00	23 000,00
6262	Frais de télécommunications	48 600,00	40 000,00	40 000,00
627	Services bancaires et assimilés		1 000,00	1 000,00
6281	Concours divers (cotisations...)	5 596,00	8 396,00	8 396,00
6288	Autres services extérieurs	48 530,00	37 924,00	37 924,00
63512	Taxes foncières	39 000,00	46 000,00	46 000,00
63513	Autres impôts locaux	5 362,00	4 700,00	4 700,00
6355	Taxes et impôts sur les véhicules	3 300,00	0,00	0,00
6358	Autres droits	110,67	112,00	112,00
012	Charges de personnel et frais assimilés	4 115 975,00	4 507 820,00	4 507 820,00
6218	Autre personnel extérieur	10 700,49	1 500,68	1 500,68
6336	Cotisations CNFPT et Centres de gestion	37 406,77	41 244,66	41 244,66
64111	Rémunération principale	1 740 247,91	1 790 664,50	1 790 664,50

III - VOTE DU BUDGET

III

SECTION DE FONCTIONNEMENT - DETAIL DES DEPENSES

A1

Chap/ art (1)	Libellé (1)	Pour mémoire budget précédent (2)	Proposition nouvelle (3)	Vote de l'assemblée délibérante (4)
64112	NBI, SFT et indemnité de résidence	105 465,87	105 478,34	105 478,34
64118	Autres indemnités	471 429,23	496 032,86	496 032,86
64131	Rémunérations	483 339,16	560 387,42	560 387,42
64136	Autres indemnités	58 681,63	99 008,27	99 008,27
64162	Emplois d'avenir		37 362,00	37 362,00
64168	Autres emplois d'insertion	45 030,00	5 438,51	5 438,51
6417	Rémunérations des apprentis	26 880,00	0,00	0,00
6451	Cotisations à l'U.R.S.S.A.F.	487 835,64	543 089,54	543 089,54
6453	Cotisations aux caisses de retraite	564 657,87	599 359,51	599 359,51
6454	Cotisations aux A.S.S.E.D.I.C	33 522,22	43 976,92	43 976,92
6455	Cotisations pour assurance du personnel		130 121,00	130 121,00
6456	Versement au F.N.C du supplément familial		1 500,00	1 500,00
6457	Cotisations sociales liées à l'apprentissage	1 900,00	0,00	0,00
6458	Cotisations aux autres organismes sociaux	21 500,00	25 800,00	25 800,00
6471	Prestations versées pour le compte du F.N.A.L.	10 878,21	12 555,79	12 555,79
6475	Médecine du travail, pharmacie	4 500,00	6 300,00	6 300,00
6478	Autres charges sociales diverses	8 000,00	8 000,00	8 000,00
6488	Autres charges	4 000,00	0,00	0,00
014	Atténuations de produits	186 383,00	187 135,00	187 135,00
739115	Prélèvement au titre de l'article 55 de la loi SRU	93 395,00	94 147,00	94 147,00
73924	Fonds de solidarité des communes de la région Ile-de-Fran-	11 572,00	11 572,00	11 572,00
73925	Fonds de péréquation ressources intercommunales et comu	81 416,00	81 416,00	81 416,00
65	Autres charges de gestion courante	857 142,00	1 003 777,00	1 003 777,00
6531	Indemnités	85 800,00	85 500,00	85 500,00
6533	Cotisations de retraite	6 000,00	4 850,00	4 850,00
6534	Cotisations de sécurité sociale - part patronale	7 000,00	7 000,00	7 000,00
6535	Formation	200,00	1 000,00	1 000,00
65548	Autres contributions	11 584,00	11 597,00	11 597,00
6557	Contributions au titre de la politique de l'habitat	1 000,00	1 000,00	1 000,00
6558	Autres contributions obligatoires	29 328,00	29 330,00	29 330,00
657361	Caisse des Ecoles	130 000,00	130 000,00	130 000,00
657362	CCAS	111 000,00	80 000,00	80 000,00
6574	Subventions de fonctionnement aux associations et autres	225 000,00	228 500,00	228 500,00
658	Charges diverses de la gestion courante	250 230,00	425 000,00	425 000,00
	TOTAL = DEPENSES DE GESTION DES SERVICES (a) = (011+012+014+65+656)	8 726 814,00	9 274 554,00	9 274 554,00
66	Charges financières (b)	62 902,00	134 898,21	134 898,21
66111	Intérêts réglés à l'échéance	56 895,00	103 986,96	103 986,96
66112	Intérêts - rattachement des intérêts courus non échus	4 296,78	27 036,25	27 036,25
6688	Autres	1 710,22	3 875,00	3 875,00
67	Charges exceptionnelles (c)	23 800,00	29 728,88	29 728,88
6714	Bourses et prix	800,00	1 040,00	1 040,00
6718	Autres charges exceptionnelles sur opérations de gestion	1 500,00	1 500,00	1 500,00
673	Titres annulés (sur exercices antérieurs)	1 500,00	1 500,00	1 500,00
678	Autres charges exceptionnelles	20 000,00	25 688,88	25 688,88
022	Dépenses imprévues (fonctionnement) (e)	640 000,00	640 000,00	640 000,00
	TOTAL DES DEPENSES REELLES = a+b+c+d+e	9 453 516,00	10 079 181,09	10 079 181,09
023	Virement à la section d'investissement		0,00	0,00
042	Opérations d'ordre de transfert entre sections (7)(8)(9)	302 574,00	295 818,91	295 818,91
6811	Dotations aux amort. des immos incorporelles et corporelle:	302 574,00	295 818,91	295 818,91
	TOTAL DES PRELEVEMENTS AU PROFIT DE LA SECTION D'INVESTISSEMENT	302 574,00	295 818,91	295 818,91
043	Opérations d'ordre à l'intérieur de la section de fonctior.		0,00	0,00
	TOTAL DES DEPENSES D'ORDRE	302 574,00	295 818,91	295 818,91

III - VOTE DU BUDGET

III

SECTION DE FONCTIONNEMENT - DETAIL DES DEPENSES

A1

TOTAL DES DEPENSES DE FONCTIONNEMENT DE L'EXERCICE (= Total des opérations réelles et d'ordre)	9 756 090,00	10 375 000,00	10 375 000,00
---	--------------	---------------	---------------

RESTES A REALISER 2015 (11)

0,00

D 002 RESULTAT REPORTE OU ANTICIPE (11)

0,00

TOTAL DES DEPENSES DE FONCTIONNEMENT CUMULEES

10 375 000,00

Détail du calcul des ICNE au compte 66112 (5)

Montant des ICNE de l'exercice	59 000,63
Montant des ICNE de l'exercice N-1	31 964,38
= Différence ICNE N - ICNE N-1	27 036,25

(1) Détailler les chapitres budgétaires par article conformément au plan de comptes appliqué par la commune ou l'établissement.

(2) cf. Modalités de vote I-B.

(3) Hors restes à réaliser.

(4) Le vote de l'organe délibérant porte uniquement sur les propositions nouvelles.

(5) Si le mandatement des ICNE de l'exercice est inférieur au montant de l'exercice N-1, le montant du compte 66112 sera négatif.

(6) Si la commune ou l'établissement applique le régime des provisions semi-budgétaires.

(7) Cf. définitions du chapitre des opérations d'ordre, DF 042 = RI 040.

(8) Aucune prévision budgétaire ne doit figurer aux articles 675 et 676 (cf. chapitre 024 « produit des cessions d'immobilisation »).

(9) Le compte 6815 peut figurer dans le détail du chapitre 042 si la commune ou l'établissement applique le régime des provisions budgétaires.

(10) Chapitre destiné à retracer les opérations particulières telles que les opérations de stocks ou liées à la tenue d'un inventaire permanent simplifié.

(11) Inscrire en cas de reprise des résultats de l'exercice précédent (après vote du compte administratif ou si reprise anticipée des résultats).

III - VOTE DU BUDGET

III

SECTION DE FONCTIONNEMENT - DETAIL DES RECETTES

A2

Chap/ art (1)	Libellé (1)	Pour mémoire budget précédent (2)	Proposition nouvelle (3)	Vote de l'assemblée délibérante (4)
013	Atténuations de charges	168 220,00	150 000,00	150 000,00
6419	Remboursements sur rémunérations du personnel	168 220,00	150 000,00	150 000,00
70	Produits des services, du domaine et ventes diverses	447 530,00	753 693,00	753 693,00
70311	Concession dans les cimetières (produit net)	6 940,00	7 000,00	7 000,00
70312	Redevances funéraires		50,00	50,00
70388	Autres redevances et recettes diverses		3 300,00	3 300,00
70611	Redevance d'enlèvement des ordures ménagères	4 193,00	0,00	0,00
7062	Redevances et droits des services à caractère culturel		100,00	100,00
70632	A caractère de loisirs	108 000,00	110 000,00	110 000,00
7067	Redevances et droits des services périscolaires et d'enseig	320 250,00	335 000,00	335 000,00
70688	Autres prestations de services		287 943,00	287 943,00
7083	Locations diverses (autres qu'immeubles)	4 347,00	4 300,00	4 300,00
7088	Autres produits d'activités annexes (abonnements et vente	3 800,00	6 000,00	6 000,00
73	Impôts et taxes	5 929 161,00	6 063 421,00	6 063 421,00
73111	Taxes foncières et d'habitation	3 448 331,00	3 575 021,00	3 575 021,00
7321	Attribution de compensation	1 590 290,53	1 590 291,00	1 590 291,00
7322	Dotation de solidarité communautaire		0,00	0,00
7323	F.N.G.I.R.	587 551,00	587 551,00	587 551,00
7336	Droits de place	2 000,00	3 000,00	3 000,00
7338	Autres taxes	593,00	558,00	558,00
7343	Taxe sur les pylônes électriques	23 000,00	24 000,00	24 000,00
7351	Taxe sur la consommation finale d'électricité	113 000,00	100 000,00	100 000,00
7368	Taxe locale sur la publicité extérieure	2 895,47	3 000,00	3 000,00
7381	Taxe additionnelle aux droits de mutation ou à la taxe de pu	161 500,00	180 000,00	180 000,00
74	Dotations, subventions et participations	1 290 114,00	1 005 059,00	1 005 059,00
7411	Dotation forfaitaire	591 617,00	416 000,00	416 000,00
74121	Dotation de solidarité rurale	56 335,00	56 335,00	56 335,00
745	Dotation spéciale au titre des instituteurs	2 808,00	2 808,00	2 808,00
74718	Autres	27 260,00	25 760,00	25 760,00
7473	Départements	10 685,00	0,00	0,00
74748	Autres communes	14 700,00	14 700,00	14 700,00
7478	Autres organismes	83 160,00	97 300,00	97 300,00
748311	Compensation des pertes de bases d'impos. à la CET	69 939,00	0,00	0,00
748313	Dotation compensation de la réforme de la taxe professionn	308 939,00	308 939,00	308 939,00
748314	Dotation unique compensations spécifiques taxe profession	22 625,00	19 188,00	19 188,00
74832	Attribution du Fonds départemental de la taxe professionne	39 533,00	26 355,00	26 355,00
74834	Etat - Compensation au titre des exonérations des taxes fo	8 527,00	6 136,00	6 136,00
74835	Etat - Compensation au titre des exonérations de taxe d'hal	53 986,00	31 538,00	31 538,00
75	Autres produits de gestion courante	448 500,00	378 300,00	378 300,00
752	Revenus des immeubles	365 700,00	318 000,00	318 000,00
758	Produits divers de gestion courante	82 800,00	60 300,00	60 300,00
TOTAL = RECETTES DE GESTION DES SERVICES (a) = (70+74+75+013)		8 283 525,00	8 350 473,00	8 350 473,00
76	Produits financiers (b)	5,20	7,56	7,56
764	Revenus des valeurs mobilières de placement	5,20	7,56	7,56
77	Produits exceptionnels (c)	1 548,14	5 414,62	5 414,62
7788	Produits exceptionnels divers	1 548,14	5 414,62	5 414,62
TOTAL DES RECETTES REELLES = a+b+c+d		8 285 076,34	8 355 895,18	8 355 895,18
042	Opérations d'ordre de transfert entre sections (6)	28 600,00	30 000,00	30 000,00
722	Immobilisations corporelles	28 600,00	30 000,00	30 000,00
043	Opérations d'ordre à l'intérieur de la section de fonctio		0,00	0,00
TOTAL DES RECETTES D'ORDRE		28 600,00	30 000,00	30 000,00
TOTAL DES RECETTES DE FONCTIONNEMENT DE L'EXERCICE (= Total des opérations réelles et d'ordre)		8 313 676,34	8 385 895,18	8 385 895,18

VILLE DE GARGENVILLE - 78 - BUDGET VILLE	BP 2016
--	---------

III - VOTE DU BUDGET	III
SECTION DE FONCTIONNEMENT - DETAIL DES RECETTES	A2

	+
RESTES A REALISER 2015 (10)	0,00
	+
R 002 RESULTAT REPORTE OU ANTICIPE (10)	1 989 104,82
	=
TOTAL DES RECETTES DE FONCTIONNEMENT CUMULEES	10 375 000,00

Détail du calcul des ICNE au compte 7622

Montant des ICNE de l'exercice	0,00
Montant des ICNE de l'exercice N-1	0,00
= Différence ICNE N - ICNE N-1	0,00

(1) Détailler les chapitres budgétaires par article conformément au plan de comptes appliqué par la commune ou l'établissement.

(2) cf. Modalités de vote I-B.

(3) Hors restes à réaliser.

(4) Le vote de l'assemblée porte uniquement sur les propositions nouvelles.

(5) Si la commune ou l'établissement applique le régime des provisions semi-budgétaires.

(6) Cf. définitions du chapitre des opérations d'ordre, RF 042 = DI 040).

(7) Aucune prévision budgétaire ne doit figurer aux articles 775 et 776 (cf chapitre 024 « produit des cessions d'immobilisation »).

(8) Le compte 7815 peut figurer dans le détail du chapitre 042 si la commune ou l'établissement applique le régime des provisions budgétaires.

(9) Chapitre destiné à retracer les opérations particulières telles que les opérations de stocks ou liées à la tenue d'un inventaire permanent simplifié.

(10) Inscrire en cas de reprise des résultats de l'exercice précédent (après vote du compte administratif ou si reprise anticipée des résultats).

III - VOTE DU BUDGET

III

SECTION D'INVESTISSEMENT - DETAIL DES DEPENSES

B1

Chap/ art (1)	Libellé (1)	Pour mémoire budget précédent (2)	Proposition nouvelle (3)	Vote de l'assemblée délibérante (4)
010	Stocks		0,00	0,00
20	Immobilisations incorporelles (sauf opérations et 204)	102 203,68	20 524,00	20 524,00
202	Frais réalisation documents urbanisme et numérisation cadr	12 000,00	0,00	0,00
2031	Frais d'études	12 919,68	10 000,00	10 000,00
2051	Concessions et droits similaires	23 664,00	10 524,00	10 524,00
2088	Autres immobilisations incorporelles	53 620,00	0,00	0,00
204	Subventions d'équipement versées (hors opérations)		0,00	0,00
21	Immobilisations corporelles (hors opérations)	623 222,76	429 958,00	429 958,00
2113	Terrains aménagés autres que voirie		1 000,00	1 000,00
2118	Autres terrains		300 000,00	300 000,00
2138	Autres constructions	396 380,00	0,00	0,00
2161	Oeuvres et objets d'art	850,00	700,00	700,00
2181	Installations générales, agencements et aménagements div		0,00	0,00
2182	Matériel de transport	8 862,00	0,00	0,00
2183	Matériel de bureau et matériel informatique	22 977,84	15 276,00	15 276,00
2184	Mobilier	4 000,00	10 279,00	10 279,00
2188	Autres immobilisations corporelles	143 952,92	102 703,00	102 703,00
22	Immobilisations reçues en affectation (hors opérations)		0,00	0,00
23	Immobilisations en cours (hors opérations)	2 286 475,14	4 371 300,00	4 371 300,00
2313	Constructions	2 286 475,14	4 370 000,00	4 370 000,00
2316	Restauration des collections et oeuvres d'art		1 300,00	1 300,00
	Opération d'équipement n° 702 (5)	411 689,94	0,00	0,00
	Opération d'équipement n° 703 (5)	36 256,40	0,00	0,00
	Opération d'équipement n° 704 (5)	394,68	0,00	0,00
	Opération d'équipement n° 705 (5)	586 836,73	69 716,00	69 716,00
	Opération d'équipement n° 706 (5)	706 473,16	4 645,00	4 645,00
	Opération d'équipement n° 708 (5)	226 351,00	10 000,00	10 000,00
	Opération d'équipement n° 710 (5)	8 692,13	0,00	0,00
	Opération d'équipement n° 801 (5)	31 842,10	0,00	0,00
	Opération d'équipement n° 803 (5)	647 723,00	440 785,00	440 785,00
	Opération d'équipement n° 804 (5)	10 400,00	26 580,00	26 580,00
	Opération d'équipement n° 807 (5)	23 500,00	27 852,00	27 852,00
	Opération d'équipement n° 901 (5)	3 206,48	0,00	0,00
	Opération d'équipement n° 903 (5)	9 891,15	0,00	0,00
	Opération d'équipement n° 909 (5)	76 160,00	25 000,00	25 000,00
	Opération d'équipement n° 911 (5)	210 000,00	1 300 000,00	1 300 000,00
	Opération d'équipement n° 912 (5)	1 663 560,00	2 300 000,00	2 300 000,00
	Opération d'équipement n° 913 (5)		500 000,00	500 000,00
	Total des dépenses d'équipement	7 664 878,35	9 526 360,00	9 526 360,00
10	Dotations, fonds divers et réserves	27 703,00	20 500,00	20 500,00
10223	T.L.E.	27 703,00	20 500,00	20 500,00
16	Emprunts et dettes assimilées	208 231,00	420 720,64	420 720,64
1641	Emprunts en euros	204 231,00	416 636,37	416 636,37
165	Dépôts et cautionnements reçus	4 000,00	4 084,27	4 084,27
020	Dépenses imprévues (Investissement)	500 000,00	500 000,00	500 000,00
020	Dépenses imprévues (Investissement)	500 000,00	500 000,00	500 000,00
	Total des dépenses financières	735 934,00	941 220,64	941 220,64
458101	Opé. pour compte de tiers n° 01 (6)		2 003 800,00	2 003 800,00
458102	Opé. pour compte de tiers n° 02 (6)		97 500,00	97 500,00

III - VOTE DU BUDGET

III

SECTION D'INVESTISSEMENT - DETAIL DES DEPENSES

B1

Chap/ art (1)	Libellé (1)	Pour mémoire budget précédent (2)	Proposition nouvelle (3)	Vote de l'assemblée délibérante (4)
458103	Opé. pour compte de tiers n° 03 (6)		45 000,00	45 000,00
Total des dépenses d'opérations pour compte de tiers			2 146 300,00	2 146 300,00
TOTAL DEPENSES REELLES DE L'EXERCICE		8 400 812,35	12 613 880,64	12 613 880,64
040	Opérations d'ordre de transfert entre sections (7)	28 600,00	30 000,00	30 000,00
	Charges transférées (9)	28 600,00	30 000,00	30 000,00
2312	Agencements et aménagements de terrains	13 600,00	0,00	0,00
2313	Constructions	15 000,00	30 000,00	30 000,00
041	Opérations patrimoniales (10)	46 234,65	165 058,06	165 058,06
2313	Constructions	35 864,97	139 398,36	139 398,36
2315	Installations, matériel et outillage techniques	10 369,68	25 659,70	25 659,70
TOTAL DEPENSES D'ORDRE DE L'EXERCICE		74 834,65	195 058,06	195 058,06
TOTAL DES DEPENSES D'INVESTISSEMENT DE L'EXERCICE (= Total des dépenses réelles et d'ordre)		8 475 647,00	12 808 938,70	12 808 938,70

RESTES A REALISER 2015 (11)

2 816 061,30

D 001 SOLDE D'EXECUTION NEGATIF REPORTE OU ANTICIPE (11)

0,00

TOTAL DES DEPENSES D'INVESTISSEMENT CUMULEES

15 625 000,00

(1) Détailler les chapitres budgétaires par article conformément au plan de comptes appliqué par la commune ou l'établissement.

(2) cf. Modalités de vote, I-B.

(3) Hors restes à réaliser.

(4) Le vote de l'organe délibérant porte uniquement sur les propositions nouvelles.

(5) Voir état III B3 pour le détail des opérations d'équipement.

(6) Voir annexe IV A9 pour le détail des opérations pour compte de tiers.

(7) Cf. définitions du chapitre des opérations d'ordre, DI 040 = RF 042.

(8) Les comptes 15, 29, 39, 49 et 59 peuvent figurer dans le détail du chapitre 040 si la commune ou l'établissement applique le régime des provisions budgétaires.

(9) Aucune prévision budgétaire ne doit figurer à l'article 192 (cf. chapitre 024 « produit des cessions d'immobilisation »).

(10) Cf. définitions du chapitre des opérations d'ordre, DI 041 = RI 041.

(11) Inscrire en cas de reprise des résultats de l'exercice précédent (après vote du compte administratif ou si reprise anticipée des résultats).

III - VOTE DU BUDGET

III

SECTION D'INVESTISSEMENT - DETAIL DES RECETTES

B2

Chap/ art (1)	Libellé (1)	Pour mémoire budget précédent (2)	Proposition nouvelle (3)	Vote de l'assemblée délibérante (4)
010	Stocks		0,00	0,00
13	Subventions d'investissement (hors 138)	422 961,18	500 000,00	500 000,00
1322	Régions	61 339,20	0,00	0,00
1323	Départements	141 323,80	500 000,00	500 000,00
1328	Autres	12 927,00	0,00	0,00
1338	Autres		0,00	0,00
1341	Dotations d'équipement des territoires ruraux	4 000,00	0,00	0,00
1342	Amendes de police	9 164,00	0,00	0,00
1346	Participations pour voirie et réseaux	22 167,18	0,00	0,00
1348	Autres	172 040,00	0,00	0,00
16	Emprunts et dettes assimilées (hors 165)	2 541 434,00	3 875 000,00	3 875 000,00
1641	Emprunts en euros	2 541 434,00	3 875 000,00	3 875 000,00
20	Immobilisations incorporelles (sauf 204)		0,00	0,00
204	Subventions d'équipement versées		0,00	0,00
21	Immobilisations corporelles		0,00	0,00
22	Immobilisations reçues en affectation		0,00	0,00
23	Immobilisations en cours		0,00	0,00
	Total des recettes d'équipement	2 964 395,18	4 375 000,00	4 375 000,00
10	Dotations, fonds divers et réserves	696 639,00	717 000,00	717 000,00
10222	F.C.T.V.A.	304 639,00	217 000,00	217 000,00
10223	T.L.E.	92 000,00	0,00	0,00
1068	Excédents de fonctionnement capitalisés	300 000,00	500 000,00	500 000,00
138	Autres subventions d'investissement non transférables	208 124,00	0,00	0,00
1387	Budget communautaire et fonds structurels	208 124,00	0,00	0,00
165	Dépôts et cautionnements reçus	1 963,03	1 409,01	1 409,01
024	Produits de cessions	510 775,00	2 006 470,00	2 006 470,00
	Total des recettes financières	1 417 501,03	2 724 879,01	2 724 879,01
458201	Opé. pour compte de tiers n° 01 (5)		2 003 800,00	2 003 800,00
458202	Opé. pour compte de tiers n° 02 (5)		97 500,00	97 500,00
458203	Opé. pour compte de tiers n° 03 (5)		45 000,00	45 000,00
	Total des recettes d'opérations pour compte de tiers		2 146 300,00	2 146 300,00
	TOTAL RECETTES REELLES	4 381 896,21	9 246 179,01	9 246 179,01
021	Virement de la section de fonctionnement		0,00	0,00
040	Opérations d'ordre de transfert entre sections (6)(7)(8)	302 574,00	295 818,91	295 818,91
2802	Frais réalisation documents urbanisme et numérisation cad.	5 168,00	5 168,00	5 168,00
28031	Amortissements des frais d'études	20 093,00	20 092,80	20 092,80
28051	Concessions et droits similaires	8 613,00	4 191,04	4 191,04
28088	Autres immobilisations incorporelles		2 680,00	2 680,00
28132	Immeubles de rapport	26 032,00	26 165,00	26 165,00
28135	Installat° générales, agencements, aménagement des cons	9 292,00	9 292,00	9 292,00
28181	Installations générales, agencements et aménagements div	11 200,00	11 089,07	11 089,07
28182	Matériel de transport	49 036,00	48 590,00	48 590,00
28183	Matériel de bureau et matériel informatique	20 995,00	24 797,15	24 797,15
28184	Mobilier	17 937,00	14 941,70	14 941,70
28188	Autres immobilisations corporelles	134 208,00	128 812,15	128 812,15
	TOTAL DES PRELEVEMENTS PROVENANT DE LA SECTION DE FONCTIONNEMENT	302 574,00	295 818,91	295 818,91
041	Opérations patrimoniales (9)	46 234,65	165 058,06	165 058,06
2031	Frais d'études	46 234,65	165 058,06	165 058,06
	TOTAL RECETTES D'ORDRE DE L'EXERCICE	348 808,65	460 876,97	460 876,97

VILLE DE GARGENVILLE - 78 - BUDGET VILLE	BP	2016
--	----	------

III - VOTE DU BUDGET	III
SECTION D'INVESTISSEMENT - DETAIL DES RECETTES	B2

TOTAL DES RECETTES D'INVESTISSEMENT DE L'EXERCICE (= Total des opérations réelles et ordres)	4 730 704,86	9 707 055,98	9 707 055,98
---	--------------	--------------	--------------

+

RESTES A REALISER 2015 (10)	503 959,08
-----------------------------	------------

+

R 001 SOLDE D'EXECUTION POSITIF REPORTE OU ANTICIPE (10)	5 413 984,94
--	--------------

=

TOTAL DES RECETTES D'INVESTISSEMENT CUMULEES	15 625 000,00
--	---------------

(1) Détailler les chapitres budgétaires par article conformément au plan de comptes appliqué par la commune ou l'établissement.

(2) cf. Modalités de vote, I-B.

(3) Hors restes à réaliser.

(4) Le vote de l'organe délibérant porte uniquement sur les propositions nouvelles.

(5) Voir annexe IV A 9 pour le détail des opérations pour compte de tiers.

(6) Cf. définitions du chapitre des opérations d'ordre, RI 040 = DF 042.

(7) Aucune prévision budgétaire ne doit figurer à l'article 192 (cf. chapitre 024 « produit des cessions d'immobilisations »).

(8) Les comptes 15, 29, 39, 49 et 59 peuvent figurer dans le détail du chapitre 040 si la commune ou l'établissement applique le régime des provisions budgétaires.

(9) Cf. définitions du chapitre des opérations d'ordre, DI 041 = RI 041.

(10) Inscrire en cas de reprise des résultats de l'exercice précédent (après vote du compte administratif ou si reprise anticipée des résultats).

III - VOTE DU BUDGET

III

DETAIL DES CHAPITRES D'OPERATION D'EQUIPEMENT

B3

OPERATION D'EQUIPEMENT N° 702

LIBELLE : Eclairage public

POUR VOTE (Chapitre)

Art. (1)	Libellé (1)	Réalisations cumulées au 01/01/2016	Restes à réaliser 2015 (2)(4)	Propositions nouvelles (3)	Vote (3)	Montant pour information (4)
DEPENSES		971 028,28	^a 62 562,01	0,00	^b 0,00	^b
20	Immobilisations incorporelles	14 997,83	0,00	0,00	0,00	
2031	Frais d'études	14 997,83	0,00	0,00	0,00	
204	Subventions d'équipement versées	0,00	0,00	0,00	0,00	
21	Immobilisations corporelles	35 121,86	0,00	0,00	0,00	
2152	Installations de voirie	4 569,89	0,00	0,00	0,00	
21578	Autre matériel et outillage de voirie	18 114,15	0,00	0,00	0,00	
2158	Autres installations, matériel et outillage technique	3 961,51	0,00	0,00	0,00	
21758	Autres installations, matériel et outillage technique	0,00	0,00	0,00	0,00	
2188	Autres immobilisations corporelles	8 476,11	0,00	0,00	0,00	
22	Immobilisations reçues en affectation	0,00	0,00	0,00	0,00	
23	Immobilisations en cours	920 908,79	62 562,01	0,00	0,00	
2315	Installations, matériel et outillage technique	920 908,79	62 562,01	0,00	0,00	

RECETTES (répartition) (Pour information)		Restes à réaliser 2015 (2)	Recettes de l'exercice
TOTAL RECETTES AFFECTEES		^c 0,00	^d 0,00
13	Subventions d'investissement	0,00	0,00
1328	Autres	0,00	0,00
1338	Autres	0,00	0,00
16	Emprunts et dettes assimilées	0,00	0,00

RESULTAT = (c+d) - (a+b)		
Excédent de financement si positif		-62 562,01
Besoin de financement si négatif		

(1) Détailler les articles conformément au plan de comptes utilisé ;

(2) A remplir uniquement en cas de reprise des résultats de l'exercice précédent, soit après le vote du compte administratif, soit en cas de reprise anticipée des résultats ;

(3) Lorsque l'opération d'équipement constitue un chapitre faisant l'objet d'un vote, ces deux colonnes sont renseignées. Dans ce cas, le vote de l'assemblée porte uniquement sur les propositions nouvelles.

(4) Lorsque l'opération d'équipement est présentée pour information, seules ces deux colonnes sont renseignées.

III - VOTE DU BUDGET

III

DETAIL DES CHAPITRES D'OPERATION D'EQUIPEMENT

B3

OPERATION D'EQUIPEMENT N° 703

LIBELLE : Travaux dans les écoles

POUR VOTE (Chapitre)

Art. (1)	Libellé (1)	Réalisations cumulées au 01/01/2016	Restes à réaliser 2015 (2)(4)	Propositions nouvelles (3)	Vote (3)	Montant pour information (4)
DEPENSES		725 393,65	a 17 098,00	0,00	b 0,00	b
20	Immobilisations incorporelles	4 520,24	0,00	0,00	0,00	
2031	Frais d'études	3 468,40	0,00	0,00	0,00	
2033	Frais d'insertion	475,84	0,00	0,00	0,00	
2051	Concessions et droits similaires	576,00	0,00	0,00	0,00	
204	Subventions d'équipement versées	0,00	0,00	0,00	0,00	
21	Immobilisations corporelles	118 584,58	17 098,00	0,00	0,00	
21312	Bâtiments scolaires	39 437,20	0,00	0,00	0,00	
2135	Installat° générales, agencements, aménagements	13 043,70	0,00	0,00	0,00	
2183	Matériel de bureau et matériel informatique	15 309,38	7 098,00	0,00	0,00	
2188	Autres immobilisations corporelles	50 794,30	10 000,00	0,00	0,00	
22	Immobilisations reçues en affectation	0,00	0,00	0,00	0,00	
23	Immobilisations en cours	602 288,83	0,00	0,00	0,00	
2312	Agencements et aménagements de terrain	8 372,00	0,00	0,00	0,00	
2313	Constructions	559 155,99	0,00	0,00	0,00	
2318	Autres immobilisations corporelles	34 760,84	0,00	0,00	0,00	

RECETTES (répartition) (Pour information)		Restes à réaliser 2015 (2)	Recettes de l'exercice
TOTAL RECETTES AFFECTEES		c 1 539,00	d 0,00
13	Subventions d'investissement	1 539,00	0,00
1323	Départements	1 539,00	0,00
1328	Autres	0,00	0,00
1341	Dotations d'équipement des territoires ruraux	0,00	0,00
16	Emprunts et dettes assimilées	0,00	0,00

RESULTAT = (c+d) - (a+b)
Excédent de financement si positif
Besoin de financement si négatif

-15 559,00

(1) Détailler les articles conformément au plan de comptes utilisé ;

(2) A remplir uniquement en cas de reprise des résultats de l'exercice précédent, soit après le vote du compte administratif, soit en cas de reprise anticipée des résultats ;

(3) Lorsque l'opération d'équipement constitue un chapitre faisant l'objet d'un vote, ces deux colonnes sont renseignées. Dans ce cas, le vote de l'assemblée porte uniquement sur les propositions nouvelles.

(4) Lorsque l'opération d'équipement est présentée pour information, seules ces deux colonnes sont renseignées.

III - VOTE DU BUDGET

III

DETAIL DES CHAPITRES D'OPERATION D'EQUIPEMENT

B3

OPERATION D'EQUIPEMENT N° 704
LIBELLE : Salle des fêtes aménagement Parvis
POUR VOTE (Chapitre)

Art. (1)	Libellé (1)	Réalisations cumulées au 01/01/2016	Restes à réaliser 2015 (2)(4)	Propositions nouvelles (3)	Vote (3)	Montant pour information (4)
DEPENSES		337 478,20	^a 394,68	0,00	^b 0,00	^b
20	Immobilisations incorporelles	24 661,50	394,68	0,00	0,00	
2031	Frais d'études	24 661,50	394,68	0,00	0,00	
204	Subventions d'équipement versées	0,00	0,00	0,00	0,00	
21	Immobilisations corporelles	9 822,45	0,00	0,00	0,00	
2188	Autres immobilisations corporelles	9 822,45	0,00	0,00	0,00	
22	Immobilisations reçues en affectation	0,00	0,00	0,00	0,00	
23	Immobilisations en cours	302 994,25	0,00	0,00	0,00	
2313	Constructions	70 005,87	0,00	0,00	0,00	
2315	Installations, matériel et outillage technique	232 988,38	0,00	0,00	0,00	

RECETTES (répartition) (Pour information)		Restes à réaliser 2015 (2)	Recettes de l'exercice
TOTAL RECETTES AFFECTEES		^c 0,00	^d 0,00
13	Subventions d'investissement	0,00	0,00
16	Emprunts et dettes assimilées	0,00	0,00

RESULTAT = (c+d) - (a+b)		
Excédent de financement si positif		
Besoin de financement si négatif		-394,68

(1) Détailler les articles conformément au plan de comptes utilisé ;

(2) A remplir uniquement en cas de reprise des résultats de l'exercice précédent, soit après le vote du compte administratif, soit en cas de reprise anticipée des résultats ;

(3) Lorsque l'opération d'équipement constitue un chapitre faisant l'objet d'un vote, ces deux colonnes sont renseignées. Dans ce cas, le vote de l'assemblée porte uniquement sur les propositions nouvelles.

(4) Lorsque l'opération d'équipement est présentée pour information, seules ces deux colonnes sont renseignées.

III - VOTE DU BUDGET

III

DETAIL DES CHAPITRES D'OPERATION D'EQUIPEMENT

B3

OPERATION D'EQUIPEMENT N° 705
LIBELLE : Travaux Bâtiments Municipaux
POUR VOTE (Chapitre)

Art. (1)	Libellé (1)	Réalisations cumulées au 01/01/2016	Restes à réaliser 2015 (2)(4)	Propositions nouvelles (3)	Vote (3)	Montant pour information (4)
DEPENSES		2 169 709,65	^a 284 259,03	69 716,00	^b 69 716,00	^b
20	Immobilisations incorporelles	162 662,31	59 967,54	0,00	0,00	
2031	Frais d'études	161 732,15	59 967,54	0,00	0,00	
2033	Frais d'insertion	930,16	0,00	0,00	0,00	
204	Subventions d'équipement versées	0,00	0,00	0,00	0,00	
21	Immobilisations corporelles	411 258,51	0,00	0,00	0,00	
2128	Autres agencements et aménagements de	18 179,20	0,00	0,00	0,00	
21311	Hôtel de ville	2 230,70	0,00	0,00	0,00	
21312	Bâtiments scolaires	37 923,73	0,00	0,00	0,00	
21318	Autres bâtiments publics	124 999,94	0,00	0,00	0,00	
2132	Immeubles de rapport	62 300,84	0,00	0,00	0,00	
2135	Installat° générales, agencements, aménage	74 532,37	0,00	0,00	0,00	
21568	Autre matériel et outillage d'incendie et de	1 148,16	0,00	0,00	0,00	
2158	Autres installations, matériel et outillage te	5 291,88	0,00	0,00	0,00	
2188	Autres immobilisations corporelles	84 651,69	0,00	0,00	0,00	
22	Immobilisations reçues en affectation	0,00	0,00	0,00	0,00	
23	Immobilisations en cours	1 595 788,83	224 291,49	69 716,00	69 716,00	
2312	Agencements et aménagements de terrai	16 920,00	0,00	0,00	0,00	
2313	Constructions	1 570 220,60	224 291,49	69 716,00	69 716,00	
2315	Installations, matériel et outillage techniqu	8 648,23	0,00	0,00	0,00	

RECETTES (répartition) (Pour information)		Restes à réaliser 2015 (2)	Recettes de l'exercice
TOTAL RECETTES AFFECTEES		^c 0,00	^d 0,00
13	Subventions d'investissement	0,00	0,00
1323	Départements	0,00	0,00
1328	Autres	0,00	0,00
16	Emprunts et dettes assimilées	0,00	0,00

RESULTAT = (c+d) - (a+b)
Excédent de financement si positif
Besoin de financement si négatif

-353 975,03

(1) Détailler les articles conformément au plan de comptes utilisé ;

(2) A remplir uniquement en cas de reprise des résultats de l'exercice précédent, soit après le vote du compte administratif, soit en cas de reprise anticipée des résultats ;

(3) Lorsque l'opération d'équipement constitue un chapitre faisant l'objet d'un vote, ces deux colonnes sont renseignées. Dans ce cas, le vote de l'assemblée porte uniquement sur les propositions nouvelles.

(4) Lorsque l'opération d'équipement est présentée pour information, seules ces deux colonnes sont renseignées.

III - VOTE DU BUDGET

III

DETAIL DES CHAPITRES D'OPERATION D'EQUIPEMENT

B3

OPERATION D'EQUIPEMENT N° 706

LIBELLE : Voirie

POUR VOTE (Chapitre)

Art. (1)	Libellé (1)	Réalisations cumulées au 01/01/2016	Restes à réaliser 2015 (2)(4)	Propositions nouvelles (3)	Vote (3)	Montant pour information (4)
DEPENSES		1 989 990,38	a 222 064,62	4 645,00	b 4 645,00	b
20	Immobilisations incorporelles	51 061,72	2 557,00	0,00	0,00	
2031	Frais d'études	49 128,10	2 557,00	0,00	0,00	
2033	Frais d'insertion	1 933,62	0,00	0,00	0,00	
204	Subventions d'équipement versées	0,00	0,00	0,00	0,00	
21	Immobilisations corporelles	414 506,30	1 351,73	4 645,00	4 645,00	
2128	Autres agencements et aménagements de voirie	48 672,65	0,00	0,00	0,00	
2151	Réseaux de voirie	128 384,64	0,00	0,00	0,00	
2152	Installations de voirie	157 941,65	0,00	0,00	0,00	
21752	Installations de voirie	1 435,20	0,00	0,00	0,00	
2181	Installations générales, agencements et aménagements de voirie	70 038,87	0,00	4 645,00	4 645,00	
2188	Autres immobilisations corporelles	8 033,29	1 351,73	0,00	0,00	
22	Immobilisations reçues en affectation	0,00	0,00	0,00	0,00	
23	Immobilisations en cours	1 524 422,36	218 155,89	0,00	0,00	
2313	Constructions	0,00	0,00	0,00	0,00	
2315	Installations, matériel et outillage technique	1 508 102,44	218 155,89	0,00	0,00	
2318	Autres immobilisations corporelles	16 319,92	0,00	0,00	0,00	

RECETTES (répartition) (Pour information)		Restes à réaliser 2015 (2)	Recettes de l'exercice
TOTAL RECETTES AFFECTEES		c 16 479,18	d 0,00
13	Subventions d'investissement	16 479,18	0,00
1322	Régions	0,00	0,00
1323	Départements	0,00	0,00
1328	Autres	0,00	0,00
1338	Autres	0,00	0,00
1346	Participations pour voirie et réseaux	16 479,18	0,00
16	Emprunts et dettes assimilées	0,00	0,00

RESULTAT = (c+d) - (a+b) Excédent de financement si positif Besoin de financement si négatif	-210 230,44
---	--------------------

(1) Détailler les articles conformément au plan de comptes utilisé ;

(2) A remplir uniquement en cas de reprise des résultats de l'exercice précédent, soit après le vote du compte administratif, soit en cas de reprise anticipée des résultats ;

(3) Lorsque l'opération d'équipement constitue un chapitre faisant l'objet d'un vote, ces deux colonnes sont renseignées. Dans ce cas, le vote de l'assemblée porte uniquement sur les propositions nouvelles.

(4) Lorsque l'opération d'équipement est présentée pour information, seules ces deux colonnes sont renseignées.

III - VOTE DU BUDGET

III

DETAIL DES CHAPITRES D'OPERATION D'EQUIPEMENT

B3

OPERATION D'EQUIPEMENT N° 708

LIBELLE : Equipements Jeunesse

POUR VOTE (Chapitre)

Art. (1)	Libellé (1)	Réalisations cumulées au 01/01/2016	Restes à réaliser 2015 (2)(4)	Propositions nouvelles (3)	Vote (3)	Montant pour information (4)
DEPENSES		195 554,40	^a 224 751,00	10 000,00	^b 10 000,00	^b
20	Immobilisations incorporelles	0,00	0,00	0,00	0,00	
204	Subventions d'équipement versées	0,00	0,00	0,00	0,00	
21	Immobilisations corporelles	195 554,40	224 751,00	10 000,00	10 000,00	
2128	Autres agencements et aménagements de	159 100,50	224 751,00	10 000,00	10 000,00	
2152	Installations de voirie	0,00	0,00	0,00	0,00	
2188	Autres immobilisations corporelles	36 453,90	0,00	0,00	0,00	
22	Immobilisations reçues en affectation	0,00	0,00	0,00	0,00	
23	Immobilisations en cours	0,00	0,00	0,00	0,00	

RECETTES (répartition) (Pour information)		Restes à réaliser 2015 (2)		Recettes de l'exercice	
TOTAL RECETTES AFFECTEES		^c	0,00	^d	0,00
13	Subventions d'investissement		0,00		0,00
1328	Autres		0,00		0,00
16	Emprunts et dettes assimilées		0,00		0,00

RESULTAT = (c+d) - (a+b)					-234 751,00
Excédent de financement si positif					
Besoin de financement si négatif					

(1) Détailler les articles conformément au plan de comptes utilisé ;

(2) A remplir uniquement en cas de reprise des résultats de l'exercice précédent, soit après le vote du compte administratif, soit en cas de reprise anticipée des résultats ;

(3) Lorsque l'opération d'équipement constitue un chapitre faisant l'objet d'un vote, ces deux colonnes sont renseignées. Dans ce cas, le vote de l'assemblée porte uniquement sur les propositions nouvelles.

(4) Lorsque l'opération d'équipement est présentée pour information, seules ces deux colonnes sont renseignées.

III - VOTE DU BUDGET

III

DETAIL DES CHAPITRES D'OPERATION D'EQUIPEMENT

B3

OPERATION D'EQUIPEMENT N° 710

LIBELLE : Local Pétanque

POUR VOTE (Chapitre)

Art. (1)	Libellé (1)	Réalisations cumulées au 01/01/2016	Restes à réaliser 2015 (2)(4)	Propositions nouvelles (3)	Vote (3)	Montant pour information (4)
DEPENSES		216 464,07	a 1 440,19	0,00	b 0,00	b
20	Immobilisations incorporelles	18 636,67	0,00	0,00	0,00	
2031	Frais d'études	17 377,75	0,00	0,00	0,00	
2033	Frais d'insertion	1 258,92	0,00	0,00	0,00	
204	Subventions d'équipement versées	0,00	0,00	0,00	0,00	
21	Immobilisations corporelles	0,00	0,00	0,00	0,00	
22	Immobilisations reçues en affectation	0,00	0,00	0,00	0,00	
23	Immobilisations en cours	197 827,40	1 440,19	0,00	0,00	
2313	Constructions	197 827,40	1 440,19	0,00	0,00	

RECETTES (répartition) (Pour information)		Restes à réaliser 2015 (2)	Recettes de l'exercice
TOTAL RECETTES AFFECTEES		c 0,00	d 0,00
13	Subventions d'investissement	0,00	0,00
1323	Départements	0,00	0,00
16	Emprunts et dettes assimilées	0,00	0,00

RESULTAT = (c+d) - (a+b)		-1 440,19
Excédent de financement si positif		
Besoin de financement si négatif		

(1) Détailler les articles conformément au plan de comptes utilisé ;

(2) A remplir uniquement en cas de reprise des résultats de l'exercice précédent, soit après le vote du compte administratif, soit en cas de reprise anticipée des résultats ;

(3) Lorsque l'opération d'équipement constitue un chapitre faisant l'objet d'un vote, ces deux colonnes sont renseignées. Dans ce cas, le vote de l'assemblée porte uniquement sur les propositions nouvelles.

(4) Lorsque l'opération d'équipement est présentée pour information, seules ces deux colonnes sont renseignées.

III - VOTE DU BUDGET

III

DETAIL DES CHAPITRES D'OPERATION D'EQUIPEMENT

B3

OPERATION D'EQUIPEMENT N° 801

LIBELLE : Rue Pasteur

POUR VOTE (Chapitre)

Art. (1)	Libellé (1)	Réalisations cumulées au 01/01/2016	Restes à réaliser 2015 (2)(4)	Propositions nouvelles (3)	Vote (3)	Montant pour information (4)
DEPENSES		597 306,80	^a 31 842,10	0,00	^b 0,00	^b
20	Immobilisations incorporelles	24 374,62	25 339,65	0,00	0,00	
2031	Frais d'études	24 159,42	25 339,65	0,00	0,00	
2033	Frais d'insertion	215,20	0,00	0,00	0,00	
204	Subventions d'équipement versées	0,00	0,00	0,00	0,00	
21	Immobilisations corporelles	0,00	0,00	0,00	0,00	
22	Immobilisations reçues en affectation	0,00	0,00	0,00	0,00	
23	Immobilisations en cours	572 932,18	6 502,45	0,00	0,00	
2315	Installations, matériel et outillage technique	572 932,18	6 502,45	0,00	0,00	

RECETTES (répartition) (Pour information)		Restes à réaliser 2015 (2)	Recettes de l'exercice
TOTAL RECETTES AFFECTEES		^c 0,00	^d 0,00
13	Subventions d'investissement	0,00	0,00
1323	Départements	0,00	0,00
1341	Dotation d'équipement des territoires ruraux	0,00	0,00
16	Emprunts et dettes assimilées	0,00	0,00

RESULTAT = (c+d) - (a+b) Excédent de financement si positif Besoin de financement si négatif	-31 842,10
---	-------------------

(1) Détailler les articles conformément au plan de comptes utilisé ;

(2) A remplir uniquement en cas de reprise des résultats de l'exercice précédent, soit après le vote du compte administratif, soit en cas de reprise anticipée des résultats ;

(3) Lorsque l'opération d'équipement constitue un chapitre faisant l'objet d'un vote, ces deux colonnes sont renseignées. Dans ce cas, le vote de l'assemblée porte uniquement sur les propositions nouvelles.

(4) Lorsque l'opération d'équipement est présentée pour information, seules ces deux colonnes sont renseignées.

III - VOTE DU BUDGET

III

DETAIL DES CHAPITRES D'OPERATION D'EQUIPEMENT

B3

OPERATION D'EQUIPEMENT N° 803

LIBELLE : Etude Accès Handicapés

POUR VOTE (Chapitre)

Art. (1)	Libellé (1)	Réalisations cumulées au 01/01/2016	Restes à réaliser 2015 (2)(4)	Propositions nouvelles (3)	Vote (3)	Montant pour information (4)
DEPENSES		58 973,20	^a 596 663,00	440 785,00	^b 440 785,00	^b
20	Immobilisations incorporelles	58 973,20	216 000,00	0,00	0,00	
2031	Frais d'études	58 973,20	216 000,00	0,00	0,00	
204	Subventions d'équipement versées	0,00	0,00	0,00	0,00	
21	Immobilisations corporelles	0,00	0,00	0,00	0,00	
22	Immobilisations reçues en affectation	0,00	0,00	0,00	0,00	
23	Immobilisations en cours	0,00	380 663,00	440 785,00	440 785,00	
2313	Constructions	0,00	380 663,00	440 785,00	440 785,00	
2315	Installations, matériel et outillage technique	0,00	0,00	0,00	0,00	

RECETTES (répartition) (Pour information)		Restes à réaliser 2015 (2)	Recettes de l'exercice
TOTAL RECETTES AFFECTEES		^c 0,00	^d 0,00
13	Subventions d'investissement	0,00	0,00
16	Emprunts et dettes assimilées	0,00	0,00

RESULTAT = (c+d) - (a+b)		-1 037 448,00
Excédent de financement si positif Besoin de financement si négatif		

(1) Détailler les articles conformément au plan de comptes utilisé ;

(2) A remplir uniquement en cas de reprise des résultats de l'exercice précédent, soit après le vote du compte administratif, soit en cas de reprise anticipée des résultats ;

(3) Lorsque l'opération d'équipement constitue un chapitre faisant l'objet d'un vote, ces deux colonnes sont renseignées. Dans ce cas, le vote de l'assemblée porte uniquement sur les propositions nouvelles.

(4) Lorsque l'opération d'équipement est présentée pour information, seules ces deux colonnes sont renseignées.

III - VOTE DU BUDGET

III

DETAIL DES CHAPITRES D'OPERATION D'EQUIPEMENT

B3

OPERATION D'EQUIPEMENT N° 804

LIBELLE : Cimetière

POUR VOTE (Chapitre)

Art. (1)	Libellé (1)	Réalisations cumulées au 01/01/2016	Restes à réaliser 2015 (2)(4)	Propositions nouvelles (3)	Vote (3)	Montant pour information (4)
DEPENSES		193 139,83	^a 0,00	26 580,00	^b 26 580,00	^b
20	Immobilisations incorporelles	0,00	0,00	0,00	0,00	
204	Subventions d'équipement versées	0,00	0,00	0,00	0,00	
21	Immobilisations corporelles	59 698,62	0,00	0,00	0,00	
21316	Équipements du cimetière	57 214,56	0,00	0,00	0,00	
2188	Autres immobilisations corporelles	2 484,06	0,00	0,00	0,00	
22	Immobilisations reçues en affectation	0,00	0,00	0,00	0,00	
23	Immobilisations en cours	133 441,21	0,00	26 580,00	26 580,00	
2312	Agencements et aménagements de terrain	98 013,54	0,00	26 580,00	26 580,00	
2313	Constructions	35 427,67	0,00	0,00	0,00	

RECETTES (répartition) (Pour information)		Restes à réaliser 2015 (2)	Recettes de l'exercice
TOTAL RECETTES AFFECTEES		^c 0,00	^d 0,00
13	Subventions d'investissement	0,00	0,00
1341	Dotations d'équipement des territoires ruraux	0,00	0,00
16	Emprunts et dettes assimilées	0,00	0,00

RESULTAT = (c+d) - (a+b) Excédent de financement si positif Besoin de financement si négatif	-26 580,00
---	-------------------

(1) Détailler les articles conformément au plan de comptes utilisé ;

(2) A remplir uniquement en cas de reprise des résultats de l'exercice précédent, soit après le vote du compte administratif, soit en cas de reprise anticipée des résultats ;

(3) Lorsque l'opération d'équipement constitue un chapitre faisant l'objet d'un vote, ces deux colonnes sont renseignées. Dans ce cas, le vote de l'assemblée porte uniquement sur les propositions nouvelles.

(4) Lorsque l'opération d'équipement est présentée pour information, seules ces deux colonnes sont renseignées.

III - VOTE DU BUDGET

III

DETAIL DES CHAPITRES D'OPERATION D'EQUIPEMENT

B3

OPERATION D'EQUIPEMENT N° 807

LIBELLE : Mise aux normes Cuisine

POUR VOTE (Chapitre)

Art. (1)	Libellé (1)	Réalisations cumulées au 01/01/2016	Restes à réaliser 2015 (2)(4)	Propositions nouvelles (3)	Vote (3)	Montant pour information (4)
DEPENSES		105 809,57	^a 11 380,00	27 852,00	^b 27 852,00	^b
20	Immobilisations incorporelles	450,00	7 800,00	0,00	0,00	
2031	Frais d'études	0,00	7 800,00	0,00	0,00	
2033	Frais d'insertion	450,00	0,00	0,00	0,00	
204	Subventions d'équipement versées	0,00	0,00	0,00	0,00	
21	Immobilisations corporelles	105 359,57	3 580,00	15 386,00	15 386,00	
2184	Mobilier	1 875,33	0,00	0,00	0,00	
2188	Autres immobilisations corporelles	103 484,24	3 580,00	15 386,00	15 386,00	
22	Immobilisations reçues en affectation	0,00	0,00	0,00	0,00	
23	Immobilisations en cours	0,00	0,00	12 466,00	12 466,00	
2313	Constructions	0,00	0,00	12 466,00	12 466,00	

RECETTES (répartition) (Pour information)	Restes à réaliser 2015 (2)	Recettes de l'exercice
TOTAL RECETTES AFFECTEES	^c 0,00	^d 0,00
13 Subventions d'investissement	0,00	0,00
16 Emprunts et dettes assimilées	0,00	0,00

RESULTAT = (c+d) - (a+b) Excédent de financement si positif Besoin de financement si négatif	-39 232,00
---	-------------------

(1) Détailler les articles conformément au plan de comptes utilisé ;

(2) A remplir uniquement en cas de reprise des résultats de l'exercice précédent, soit après le vote du compte administratif, soit en cas de reprise anticipée des résultats ;

(3) Lorsque l'opération d'équipement constitue un chapitre faisant l'objet d'un vote, ces deux colonnes sont renseignées. Dans ce cas, le vote de l'assemblée porte uniquement sur les propositions nouvelles.

(4) Lorsque l'opération d'équipement est présentée pour information, seules ces deux colonnes sont renseignées.

III - VOTE DU BUDGET

III

DETAIL DES CHAPITRES D'OPERATION D'EQUIPEMENT

B3

OPERATION D'EQUIPEMENT N° 901
LIBELLE : Mise en sécurité Jaurès/Verdun
POUR VOTE (Chapitre)

Art. (1)	Libellé (1)	Réalisations cumulées au 01/01/2016	Restes à réaliser 2015 (2)(4)	Propositions nouvelles (3)	Vote (3)	Montant pour information (4)
DEPENSES		13 908,28	^a 3 206,48	0,00	^b 0,00	^b
20	Immobilisations incorporelles	13 908,28	3 206,48	0,00	0,00	
2031	Frais d'études	13 908,28	3 206,48	0,00	0,00	
204	Subventions d'équipement versées	0,00	0,00	0,00	0,00	
21	Immobilisations corporelles	0,00	0,00	0,00	0,00	
22	Immobilisations reçues en affectation	0,00	0,00	0,00	0,00	
23	Immobilisations en cours	0,00	0,00	0,00	0,00	

RECETTES (répartition) (Pour information)	Restes à réaliser 2015 (2)	Recettes de l'exercice
TOTAL RECETTES AFFECTEES	^c 0,00	^d 0,00
13 Subventions d'investissement	0,00	0,00
16 Emprunts et dettes assimilées	0,00	0,00

RESULTAT = (c+d) - (a+b) Excédent de financement si positif Besoin de financement si négatif	-3 206,48
---	------------------

(1) Détailler les articles conformément au plan de comptes utilisé ;

(2) A remplir uniquement en cas de reprise des résultats de l'exercice précédent, soit après le vote du compte administratif, soit en cas de reprise anticipée des résultats ;

(3) Lorsque l'opération d'équipement constitue un chapitre faisant l'objet d'un vote, ces deux colonnes sont renseignées. Dans ce cas, le vote de l'assemblée porte uniquement sur les propositions nouvelles.

(4) Lorsque l'opération d'équipement est présentée pour information, seules ces deux colonnes sont renseignées.

III - VOTE DU BUDGET

III

DETAIL DES CHAPITRES D'OPERATION D'EQUIPEMENT

B3

OPERATION D'EQUIPEMENT N° 903
LIBELLE : Voirie+enfouissement Henri Chausson
POUR VOTE (Chapitre)

Art. (1)	Libellé (1)	Réalisations cumulées au 01/01/2016	Restes à réaliser 2015 (2)(4)	Propositions nouvelles (3)	Vote (3)	Montant pour information (4)
DEPENSES		398 219,07	^a 9 891,15	0,00	^b 0,00	^b
20	Immobilisations incorporelles	25 929,27	486,77	0,00	0,00	
2031	Frais d'études	24 345,77	486,77	0,00	0,00	
2033	Frais d'insertion	1 583,50	0,00	0,00	0,00	
204	Subventions d'équipement versées	0,00	0,00	0,00	0,00	
21	Immobilisations corporelles	0,00	0,00	0,00	0,00	
22	Immobilisations reçues en affectation	0,00	0,00	0,00	0,00	
23	Immobilisations en cours	372 289,80	9 404,38	0,00	0,00	
2315	Installations, matériel et outillage technique	372 289,80	9 404,38	0,00	0,00	

RECETTES (répartition) (Pour information)		Restes à réaliser 2015 (2)	Recettes de l'exercice
TOTAL RECETTES AFFECTEES		^c 0,00	^d 0,00
13	Subventions d'investissement	0,00	0,00
1323	Départements	0,00	0,00
1328	Autres	0,00	0,00
1341	Dotations d'équipement des territoires ruraux	0,00	0,00
16	Emprunts et dettes assimilées	0,00	0,00

RESULTAT = (c+d) - (a+b) Excédent de financement si positif Besoin de financement si négatif	-9 891,15
---	------------------

(1) Détailler les articles conformément au plan de comptes utilisé ;

(2) A remplir uniquement en cas de reprise des résultats de l'exercice précédent, soit après le vote du compte administratif, soit en cas de reprise anticipée des résultats ;

(3) Lorsque l'opération d'équipement constitue un chapitre faisant l'objet d'un vote, ces deux colonnes sont renseignées. Dans ce cas, le vote de l'assemblée porte uniquement sur les propositions nouvelles.

(4) Lorsque l'opération d'équipement est présentée pour information, seules ces deux colonnes sont renseignées.

III - VOTE DU BUDGET

III

DETAIL DES CHAPITRES D'OPERATION D'EQUIPEMENT

B3

OPERATION D'EQUIPEMENT N° 909

LIBELLE : Arbres

POUR VOTE (Chapitre)

Art. (1)	Libellé (1)	Réalisations cumulées au 01/01/2016	Restes à réaliser 2015 (2)(4)	Propositions nouvelles (3)	Vote (3)	Montant pour information (4)
DEPENSES		114 002,74	^a 4 960,00	25 000,00	^b 25 000,00	^b
20	Immobilisations incorporelles	11 152,06	4 960,00	0,00	0,00	
2031	Frais d'études	11 152,06	4 960,00	0,00	0,00	
204	Subventions d'équipement versées	0,00	0,00	0,00	0,00	
21	Immobilisations corporelles	27 278,03	0,00	0,00	0,00	
2188	Autres immobilisations corporelles	27 278,03	0,00	0,00	0,00	
22	Immobilisations reçues en affectation	0,00	0,00	0,00	0,00	
23	Immobilisations en cours	75 572,65	0,00	25 000,00	25 000,00	
2312	Agencements et aménagements de terrain	75 572,65	0,00	25 000,00	25 000,00	

RECETTES (répartition) (Pour information)	Restes à réaliser 2015 (2)	Recettes de l'exercice
TOTAL RECETTES AFFECTEES	^c 0,00	^d 0,00
13 Subventions d'investissement	0,00	0,00
16 Emprunts et dettes assimilées	0,00	0,00

RESULTAT = (c+d) - (a+b) Excédent de financement si positif Besoin de financement si négatif	-29 960,00
---	-------------------

(1) Détailler les articles conformément au plan de comptes utilisé ;

(2) A remplir uniquement en cas de reprise des résultats de l'exercice précédent, soit après le vote du compte administratif, soit en cas de reprise anticipée des résultats ;

(3) Lorsque l'opération d'équipement constitue un chapitre faisant l'objet d'un vote, ces deux colonnes sont renseignées. Dans ce cas, le vote de l'assemblée porte uniquement sur les propositions nouvelles.

(4) Lorsque l'opération d'équipement est présentée pour information, seules ces deux colonnes sont renseignées.

III - VOTE DU BUDGET

III

DETAIL DES CHAPITRES D'OPERATION D'EQUIPEMENT

B3

OPERATION D'EQUIPEMENT N° 911

LIBELLE : construction centre technique municipal

POUR VOTE (Chapitre)

Art. (1)	Libellé (1)	Réalisations cumulées au 01/01/2016	Restes à réaliser 2015 (2)(4)	Propositions nouvelles (3)	Vote (3)	Montant pour information (4)
DEPENSES		0,00	^a 209 800,00	1 300 000,00	^b 1 300 000,00	^b
20	Immobilisations incorporelles	0,00	180 624,00	0,00	0,00	
2031	Frais d'études	0,00	180 624,00	0,00	0,00	
204	Subventions d'équipement versées	0,00	0,00	0,00	0,00	
21	Immobilisations corporelles	0,00	0,00	100 000,00	100 000,00	
2111	Terrains nus	0,00	0,00	100 000,00	100 000,00	
22	Immobilisations reçues en affectation	0,00	0,00	0,00	0,00	
23	Immobilisations en cours	0,00	29 176,00	1 200 000,00	1 200 000,00	
2313	Constructions	0,00	29 176,00	1 200 000,00	1 200 000,00	

RECETTES (répartition) (Pour information)		Restes à réaliser 2015 (2)	Recettes de l'exercice
TOTAL RECETTES AFFECTEES		^c	^d 0,00
13	Subventions d'investissement		0,00
16	Emprunts et dettes assimilées		0,00

RESULTAT = (c+d) - (a+b) Excédent de financement si positif Besoin de financement si négatif		-1 509 800,00
---	--	----------------------

(1) Détailler les articles conformément au plan de comptes utilisé ;

(2) A remplir uniquement en cas de reprise des résultats de l'exercice précédent, soit après le vote du compte administratif, soit en cas de reprise anticipée des résultats ;

(3) Lorsque l'opération d'équipement constitue un chapitre faisant l'objet d'un vote, ces deux colonnes sont renseignées. Dans ce cas, le vote de l'assemblée porte uniquement sur les propositions nouvelles.

(4) Lorsque l'opération d'équipement est présentée pour information, seules ces deux colonnes sont renseignées.

III - VOTE DU BUDGET

III

DETAIL DES CHAPITRES D'OPERATION D'EQUIPEMENT

B3

OPERATION D'EQUIPEMENT N° 912
LIBELLE : Groupe scolaire "les hauts de RANGIPOINT"
POUR VOTE (Chapitre)

Art. (1)	Libellé (1)	Réalisations cumulées au 01/01/2016	Restes à réaliser 2015 (2)(4)	Propositions nouvelles (3)	Vote (3)	Montant pour information (4)
DEPENSES		595 420,28	^a 1 013 807,84	2 300 000,00	^b 2 300 000,00	^b
20	Immobilisations incorporelles	199 002,36	2 881,24	0,00	0,00	
2031	Frais d'études	199 002,36	2 881,24	0,00	0,00	
204	Subventions d'équipement versées	0,00	0,00	0,00	0,00	
21	Immobilisations corporelles	0,00	456 990,00	0,00	0,00	
2111	Terrains nus	0,00	456 990,00	0,00	0,00	
22	Immobilisations reçues en affectation	0,00	0,00	0,00	0,00	
23	Immobilisations en cours	396 417,92	553 936,60	2 300 000,00	2 300 000,00	
2313	Constructions	396 417,92	553 936,60	2 300 000,00	2 300 000,00	

RECETTES (répartition) (Pour information)		Restes à réaliser 2015 (2)	Recettes de l'exercice
TOTAL RECETTES AFFECTEES		^c 172 040,00	^d 500 000,00
13	Subventions d'investissement	172 040,00	500 000,00
1323	Départements	0,00	500 000,00
1328	Autres	0,00	0,00
1348	Autres	172 040,00	0,00
16	Emprunts et dettes assimilées	0,00	0,00

RESULTAT = (c+d) - (a+b)
Excédent de financement si positif
Besoin de financement si négatif

-2 641 767,84

(1) Détailler les articles conformément au plan de comptes utilisé ;

(2) A remplir uniquement en cas de reprise des résultats de l'exercice précédent, soit après le vote du compte administratif, soit en cas de reprise anticipée des résultats ;

(3) Lorsque l'opération d'équipement constitue un chapitre faisant l'objet d'un vote, ces deux colonnes sont renseignées. Dans ce cas, le vote de l'assemblée porte uniquement sur les propositions nouvelles.

(4) Lorsque l'opération d'équipement est présentée pour information, seules ces deux colonnes sont renseignées.

III - VOTE DU BUDGET

III

DETAIL DES CHAPITRES D'OPERATION D'EQUIPEMENT

B3

OPERATION D'EQUIPEMENT N° 913

LIBELLE : extension groupe scolaire

POUR VOTE (Chapitre)

Art. (1)	Libellé (1)	Réalisations cumulées au 01/01/2016	Restes à réaliser 2015 (2)(4)	Propositions nouvelles (3)	Vote (3)	Montant pour information (4)
DEPENSES		0,00	a 0,00	500 000,00	b 500 000,00	b
20	Immobilisations incorporelles	0,00	0,00	100 000,00	100 000,00	
2031	Frais d'études	0,00	0,00	100 000,00	100 000,00	
204	Subventions d'équipement versées	0,00	0,00	0,00	0,00	
21	Immobilisations corporelles	0,00	0,00	0,00	0,00	
22	Immobilisations reçues en affectation	0,00	0,00	0,00	0,00	
23	Immobilisations en cours	0,00	0,00	400 000,00	400 000,00	
2313	Constructions	0,00	0,00	400 000,00	400 000,00	

RECETTES (répartition) (Pour information)		Restes à réaliser 2015 (2)		Recettes de l'exercice	
TOTAL RECETTES AFFECTEES		c	0,00	d	0,00
13	Subventions d'investissement		0,00		0,00
16	Emprunts et dettes assimilées		0,00		0,00

RESULTAT = (c+d) - (a+b)		
Excédent de financement si positif		
Besoin de financement si négatif		-500 000,00

(1) Détailler les articles conformément au plan de comptes utilisé ;

(2) A remplir uniquement en cas de reprise des résultats de l'exercice précédent, soit après le vote du compte administratif, soit en cas de reprise anticipée des résultats ;

(3) Lorsque l'opération d'équipement constitue un chapitre faisant l'objet d'un vote, ces deux colonnes sont renseignées. Dans ce cas, le vote de l'assemblée porte uniquement sur les propositions nouvelles.

(4) Lorsque l'opération d'équipement est présentée pour information, seules ces deux colonnes sont renseignées.

IV - ANNEXES

ELEMENTS DU BILAN

PRESENTATION CROISEE PAR FONCTION - VUE D'ENSEMBLE (1)

IV

A1

Libellé	01	0	1	2	3	4	5	6	7	8	9	TOTAL
	Opérations non ventilables	Services généraux administratifs publics	Sécurité et salubrité publiques	Enseignement Formation	Culture	Sport et jeunesse	Interventions sociales et santé	Famille	Logement	Aménagt et services urbains,	Action économique	
INVESTISSEMENT												
DEPENSES												
Dépenses réelles	937 136,37	6 255 190,00	450,00	2 838 019,00	15 379,00	41 059,00	0,00	0,00	4 084,27	2 222 563,00	0,00	12 313 880,64
Equipements municipaux (2)		6 255 190,00	450,00	2 838 019,00	15 379,00	41 059,00	0,00	0,00	0,00	76 263,00	0,00	9 226 360,00
Equip. non municipaux (c/204) (3)		0,00	0,00	0,00	0,00	0,00	0,00	0,00	0,00	0,00	0,00	0,00
Opérations financières	937 136,37											937 136,37
Dépenses d'ordre	195 058,06											195 058,06
Total dépenses de l'exercice	1 432 194,43	6 255 190,00	450,00	2 838 019,00	15 379,00	41 059,00	0,00	0,00	4 084,27	2 222 863,00	0,00	12 808 938,70
RAR N-1 et reports	48 200,00	1 085 034,80	0,00	1 032 422,93	23 192,56	57 605,87	0,00	1 644,00	5 983,90	563 987,28	0,00	2 818 081,30
Total cumulé dépenses d'investissement	1 478 394,43	7 340 224,80	450,00	3 870 441,93	38 571,56	98 664,87	0,00	1 644,00	10 048,17	2 786 860,28	0,00	15 625 000,00
RECETTES												
Total recettes de l'exercice	7 059 346,97	0,00	0,00	500 000,00	0,00	0,00	0,00	0,00	0,00	2 146 300,00	0,00	9 707 055,98
RAR N-1 et reports	5 509 759,94	208 124,00	9 164,32	173 579,00	0,00	0,00	0,00	0,00	0,00	17 316,76	0,00	5 917 944,02
Total cumulé recettes d'investissement	12 569 106,91	208 124,00	9 164,32	673 579,00	0,00	0,00	0,00	0,00	1 409,01	2 163 616,76	0,00	15 625 000,00

FONCTIONNEMENT

Libellé	01	0	1	2	3	4	5	6	7	8	9	TOTAL
	Opérations non ventilables	Services généraux administratifs publics	Sécurité et salubrité publiques	Enseignement Formation	Culture	Sport et jeunesse	Interventions sociales et santé	Famille	Logement	Aménagt et services urbains,	Action économique	
DEPENSES												
Total dépenses de l'exercice	1 683 852,12	3 790 296,55	163 055,49	1 386 209,01	703 362,57	1 447 270,43	80 000,00	116 702,51	55 785,00	945 004,32	3 463,00	10 375 000,00
RAR N-1 et reports	0,00	0,00	0,00	0,00	0,00	0,00	0,00	0,00	0,00	0,00	0,00	0,00
Total cumulé dépenses de fonctionnement	1 683 852,12	3 790 296,55	163 055,49	1 386 209,01	703 362,57	1 447 270,43	80 000,00	116 702,51	55 785,00	945 004,32	3 463,00	10 375 000,00
RECETTES												
Total recettes de l'exercice	8 957 169,56	207 345,62	110,00	209 800,00	90 800,00	267 150,00	33 000,00	39 500,00	301 358,00	276 682,00	3 000,00	8 385 895,18
RAR N-1 et reports	1 989 104,82	0,00	0,00	0,00	0,00	0,00	0,00	0,00	0,00	0,00	0,00	1 989 104,82
Total cumulé recettes de fonctionnement	8 946 274,38	207 345,62	110,00	209 800,00	90 800,00	267 150,00	33 000,00	39 500,00	301 358,00	276 682,00	3 000,00	10 375 000,00

(1) La production de cet état est obligatoire pour les communes de 3 500 habitants et plus, les groupements comprenant au moins une telle commune, leurs établissements et services administratifs hormis les caisses des écoles et les services à activité unique érigés en établissement public ou budget annexe (L.2312-3, R.2311-1 et R.2311-10). Dans les communes de 3 500 habitants et plus, le croisement par fonction est fait à un chiffre (correspondant à la fonction). Dans les communes de 10 000 habitants et plus, le croisement par fonction est fait au niveau le plus détaillé de la nomenclature fonctionnelle (sous-fonction ou rubrique). Les groupements et leurs établissements publics suivent les règles de production et de présentation applicables à la commune membre comptant le plus grand nombre d'habitants (articles L.5211-14 et L.5211-1 et R.5711-2 du CGCT).

(2) Ou biens de la structure intercommunale.

(3) Ou biens ne relevant pas de la structure intercommunale.

IV - ANNEXES

ELEMENTS DU BILAN

PRESENTATION CROISEE PAR FONCTION - VUE D'ENSEMBLE (1)

IV

A1

Art (1)	Libellé	01 Opérations non ventilables	0 Services généraux administratifs publics	1 Sécurité et salubrité publiques	2 Enseignement - Formation	3 Culture	4 Sport et jeunesse	5 Interventions sociales et santé	6 Famille	7 Logement	8 Aménagt et services urbains, environnement	9 Action économique	TOTAL
INVESTISSEMENT													
DEPENSES													
	Total dépenses d'investissement	1 478 394,43	7 340 224,80	450,00	3 870 441,93	38 571,55	98 664,87	0,00	1 644,00	10 048,17	2 786 660,25	0,00	15 625 000,00
	Dépenses réelles	1 283 336,37	7 340 224,80	450,00	3 870 441,93	38 571,55	98 664,87	0,00	1 644,00	10 048,17	2 786 660,25	0,00	15 423 941,94
020	Dépenses imprévues (Investissement)	500 000,00	0,00	0,00	0,00	0,00	0,00	0,00	0,00	0,00	0,00	0,00	500 000,00
020	Dépenses imprévues (Investissement)	500 000,00	0,00	0,00	0,00	0,00	0,00	0,00	0,00	0,00	0,00	0,00	500 000,00
10	Dotations, fonds divers et réserves	20 500,00	0,00	0,00	0,00	0,00	0,00	0,00	0,00	0,00	0,00	0,00	20 500,00
10223	T.L.E.	20 500,00	0,00	0,00	0,00	0,00	0,00	0,00	0,00	0,00	0,00	0,00	20 500,00
16	Emprunts et dettes assimilées	416 636,37	0,00	0,00	0,00	0,00	0,00	0,00	0,00	4 084,27	0,00	0,00	420 720,64
1641	Emprunts en euros	416 636,37	0,00	0,00	0,00	0,00	0,00	0,00	0,00	0,00	0,00	0,00	416 636,37
165	Dépôts et cautionnements reçus	0,00	0,00	0,00	0,00	0,00	0,00	0,00	0,00	4 084,27	0,00	0,00	4 084,27
20	Immobilisations incorporelles	0,00	25 644,00	0,00	0,00	1 800,00	0,00	0,00	0,00	0,00	25 199,68	0,00	52 843,68
202	Frais réalisation documents urbanisme et numérisation c	0,00	0,00	0,00	0,00	0,00	0,00	0,00	0,00	0,00	12 000,00	0,00	12 000,00
2031	Frais d'études	0,00	0,00	0,00	0,00	0,00	0,00	0,00	0,00	0,00	13 199,68	0,00	13 199,68
2051	Concessions et droits similaires	0,00	25 844,00	0,00	0,00	1 800,00	0,00	0,00	0,00	0,00	0,00	0,00	27 644,00
21	Immobilisations corporelles	346 200,00	98 775,67	450,00	9 304,09	22 978,87	4 136,89	0,00	0,00	0,00	37 734,00	0,00	519 579,52
2113	Terrains aménagés autres que voirie	0,00	0,00	0,00	0,00	1 000,00	0,00	0,00	0,00	0,00	0,00	0,00	1 000,00
2118	Autres terrains	346 200,00	0,00	0,00	0,00	0,00	0,00	0,00	0,00	0,00	0,00	0,00	346 200,00
2136	Autres constructions	0,00	0,00	0,00	0,00	0,00	0,00	0,00	0,00	0,00	0,00	0,00	0,00
2161	Oeuvres et objets d'art	0,00	0,00	0,00	0,00	700,00	0,00	0,00	0,00	0,00	0,00	0,00	700,00
2161	Oeuvres et objets d'art	0,00	0,00	0,00	0,00	0,00	0,00	0,00	0,00	0,00	0,00	0,00	0,00
2161	Installations générales, agencements et aménagements	0,00	0,00	0,00	0,00	0,00	0,00	0,00	0,00	0,00	0,00	0,00	0,00
2162	Matériel de transport	0,00	0,00	0,00	0,00	0,00	0,00	0,00	0,00	0,00	0,00	0,00	0,00
2163	Matériel de bureau et matériel informatique	0,00	18 036,00	0,00	0,00	0,00	0,00	0,00	0,00	0,00	0,00	0,00	18 036,00
2164	Mobilier	0,00	7 779,00	0,00	0,00	2 500,00	0,00	0,00	0,00	0,00	0,00	0,00	10 279,00
2168	Autres immobilisations corporelles	0,00	72 960,67	450,00	9 304,09	18 778,87	4 136,89	0,00	0,00	0,00	37 734,00	0,00	143 364,52
23	Immobilisations en cours	0,00	4 370 000,00	0,00	0,00	1 300,00	0,00	0,00	0,00	0,00	0,00	0,00	4 371 300,00
2313	Constructions	0,00	4 370 000,00	0,00	0,00	0,00	0,00	0,00	0,00	0,00	0,00	0,00	4 370 000,00
2316	Restauration des collections et oeuvres d'art	0,00	0,00	0,00	0,00	1 300,00	0,00	0,00	0,00	0,00	0,00	0,00	1 300,00
	Opérations d'équipement	0,00	2 845 605,13	0,00	3 861 137,84	12 482,66	94 527,96	0,00	1 644,00	5 963,90	577 326,57	0,00	7 398 696,10
	702 Eclairage public	0,00	0,00	0,00	0,00	0,00	0,00	0,00	0,00	0,00	62 562,01	0,00	62 562,01
	703 Travaux dans les écoles	0,00	0,00	0,00	7 096,00	0,00	0,00	0,00	0,00	0,00	10 000,00	0,00	17 096,00
	704 Salle des fêtes aménagement Paris	0,00	0,00	0,00	0,00	394,68	0,00	0,00	0,00	0,00	0,00	0,00	394,68
	705 Travaux Bâtiments Municipaux	0,00	271 777,13	0,00	1 000,00	12 098,00	38 654,50	0,00	1 644,00	5 963,90	22 837,50	0,00	353 975,03

IV - ANNEXES

ELEMENTS DU BILAN

PRESENTATION CROISEE PAR FONCTION - VUE D'ENSEMBLE (1)

IV

A1

Art (1)	Libellé	01 Opérations non ventilables	0 Services généraux administratifs publics	1 Sécurité et salubrité publiques	2 Enseignement - Formation	3 Culture	4 Sport et jeunesse	5 Interventions sociales et santé	6 Famille	7 Logement	8 Aménagt et services urbains, environnement	9 Action économique	TOTAL
	706 Voirie	0,00	0,00	0,00	0,00	0,00	0,00	0,00	0,00	0,00	226 709,62	0,00	226 709,62
	708 Equipements Jeunesse	0,00	0,00	0,00	0,00	0,00	54 433,29	0,00	0,00	0,00	180 317,71	0,00	234 751,00
	710 Local Péanque	0,00	0,00	0,00	0,00	0,00	1 440,19	0,00	0,00	0,00	0,00	0,00	1 440,19
	801 Rue Pasteur	0,00	0,00	0,00	0,00	0,00	0,00	0,00	0,00	0,00	31 843,10	0,00	31 843,10
	803 Etude Accès Handicapés	0,00	1 037 448,00	0,00	0,00	0,00	0,00	0,00	0,00	0,00	0,00	0,00	1 037 448,00
	804 Cimetière	0,00	26 580,00	0,00	0,00	0,00	0,00	0,00	0,00	0,00	0,00	0,00	26 580,00
	807 Mise aux normes Cuisine	0,00	0,00	0,00	39 232,00	0,00	0,00	0,00	0,00	0,00	0,00	0,00	39 232,00
	901 Mise en sécurité Jaurès/Verdun	0,00	0,00	0,00	0,00	0,00	0,00	0,00	0,00	0,00	3 206,48	0,00	3 206,48
	903 Voirie+enfouissement Henri Chausson	0,00	0,00	0,00	0,00	0,00	0,00	0,00	0,00	0,00	9 891,15	0,00	9 891,15
	909 Arbres	0,00	0,00	0,00	0,00	0,00	0,00	0,00	0,00	0,00	29 960,00	0,00	29 960,00
	911 construction centre technique municipal	0,00	1 509 800,00	0,00	0,00	0,00	0,00	0,00	0,00	0,00	0,00	0,00	1 509 800,00
	912 Groupe scolaire "les hauts de RANGIPORT"	0,00	0,00	0,00	3 313 807,84	0,00	0,00	0,00	0,00	0,00	0,00	0,00	3 313 807,84
	913 extension groupe scolaire	0,00	0,00	0,00	500 000,00	0,00	0,00	0,00	0,00	0,00	0,00	0,00	500 000,00
	Opérations pour comptes de tiers	0,00	0,00	0,00	0,00	0,00	0,00	0,00	0,00	0,00	2 146 300,00	0,00	2 146 300,00
458101	voirie	0,00	0,00	0,00	0,00	0,00	0,00	0,00	0,00	0,00	2 003 800,00	0,00	2 003 800,00
458101	voirie	0,00	0,00	0,00	0,00	0,00	0,00	0,00	0,00	0,00	2 003 800,00	0,00	2 003 800,00
458102	éclairage public	0,00	0,00	0,00	0,00	0,00	0,00	0,00	0,00	0,00	97 500,00	0,00	97 500,00
458102	éclairage public	0,00	0,00	0,00	0,00	0,00	0,00	0,00	0,00	0,00	97 500,00	0,00	97 500,00
458103	signalisation	0,00	0,00	0,00	0,00	0,00	0,00	0,00	0,00	0,00	45 000,00	0,00	45 000,00
458103	signalisation	0,00	0,00	0,00	0,00	0,00	0,00	0,00	0,00	0,00	45 000,00	0,00	45 000,00
	Dépenses d'ordre	195 058,06	0,00	0,00	0,00	0,00	0,00	0,00	0,00	0,00	0,00	0,00	195 058,06
040	Opérations d'ordre de transfert entre sections	30 000,00	0,00	0,00	0,00	0,00	0,00	0,00	0,00	0,00	0,00	0,00	30 000,00
2373	Constructions	30 000,00	0,00	0,00	0,00	0,00	0,00	0,00	0,00	0,00	0,00	0,00	30 000,00
041	Opérations patrimoniales	165 058,06	0,00	0,00	0,00	0,00	0,00	0,00	0,00	0,00	0,00	0,00	165 058,06
2373	Constructions	139 398,36	0,00	0,00	0,00	0,00	0,00	0,00	0,00	0,00	0,00	0,00	139 398,36
2375	Installations, matériel et outillage techniques	25 659,70	0,00	0,00	0,00	0,00	0,00	0,00	0,00	0,00	0,00	0,00	25 659,70

RECETTES

Total recettes d'investissement		12 569 106,91	208 124,00	9 164,32	673 579,00	0,00	0,00	0,00	0,00	1 409,01	2 163 616,76	0,00	15 625 000,00
Recettes réelles		12 108 229,94	208 124,00	9 164,32	673 579,00	0,00	0,00	0,00	0,00	1 409,01	2 163 616,76	0,00	15 164 123,03
001	Solde d'exécution de la section d'investissement rep	5 413 984,94	0,00	0,00	0,00	0,00	0,00	0,00	0,00	0,00	0,00	0,00	5 413 984,94
001	Solde d'exécution de la section d'investissement reporté	5 413 984,94	0,00	0,00	0,00	0,00	0,00	0,00	0,00	0,00	0,00	0,00	5 413 984,94
024	Produits de cessions	2 102 245,00	0,00	0,00	0,00	0,00	0,00	0,00	0,00	0,00	0,00	0,00	2 102 245,00
024	Produits de cessions	2 102 245,00	0,00	0,00	0,00	0,00	0,00	0,00	0,00	0,00	0,00	0,00	2 102 245,00

IV - ANNEXES

IV

A1

ELEMENTS DU BILAN
PRESENTATION CROISEE PAR FONCTION - VUE D'ENSEMBLE (1)

Art (1)	Libellé	01 Opérations non ventilables	0 Services généraux administratifs publics	1 Sécurité et salubrité publiques	2 Enseignement - Formation	3 Culture	4 Sport et jeunesse	5 Interventions sociales et santé	6 Famille	7 Logement	8 Aménagement et services urbains, environnement	9 Action économique	TOTAL
10	Dotations, fonds divers et réserves	7 17 000,00	0,00	0,00	0,00	0,00	0,00	0,00	0,00	0,00	0,00	0,00	7 17 000,00
10222	F.C.T.V.A.	217 000,00	0,00	0,00	0,00	0,00	0,00	0,00	0,00	0,00	0,00	0,00	217 000,00
10223	T.L.E.	0,00	0,00	0,00	0,00	0,00	0,00	0,00	0,00	0,00	0,00	0,00	0,00
1068	Excédents de fonctionnement capitalisés	500 000,00	0,00	0,00	0,00	0,00	0,00	0,00	0,00	0,00	0,00	0,00	500 000,00
13	Subventions d'investissement	0,00	208 124,00	9 164,32	0,00	0,00	0,00	0,00	0,00	0,00	837,58	0,00	218 125,90
1328	Autres	0,00	0,00	0,00	0,00	0,00	0,00	0,00	0,00	0,00	837,58	0,00	837,58
1342	Amendes de police	0,00	0,00	9 164,32	0,00	0,00	0,00	0,00	0,00	0,00	0,00	0,00	9 164,32
1387	Budget communautaire et fonds structurels	0,00	208 124,00	0,00	0,00	0,00	0,00	0,00	0,00	0,00	0,00	0,00	208 124,00
16	Emprunts et dettes assimilées	3 875 000,00	0,00	0,00	0,00	0,00	0,00	0,00	0,00	1 409,01	0,00	0,00	3 876 409,01
1641	Emprunts en euros	3 875 000,00	0,00	0,00	0,00	0,00	0,00	0,00	0,00	0,00	0,00	0,00	3 875 000,00
165	Dépôts et cautionnements reçus	0,00	0,00	0,00	0,00	0,00	0,00	0,00	0,00	1 409,01	0,00	0,00	1 409,01
	Opérations d'équipement	0,00	0,00	0,00	873 579,00	0,00	0,00	0,00	0,00	0,00	16 479,18	0,00	690 058,18
	703 Travaux dans les écoles	0,00	0,00	0,00	1 539,00	0,00	0,00	0,00	0,00	0,00	0,00	0,00	1 539,00
	706 Voirie	0,00	0,00	0,00	0,00	0,00	0,00	0,00	0,00	0,00	16 479,18	0,00	16 479,18
	912 Groupe scolaire "les hauts de RANGIFORT"	0,00	0,00	0,00	672 040,00	0,00	0,00	0,00	0,00	0,00	0,00	0,00	672 040,00
	Opérations pour compte de tiers	0,00	0,00	0,00	0,00	0,00	0,00	0,00	0,00	0,00	2 146 300,00	0,00	2 146 300,00
458201	voirie	0,00	0,00	0,00	0,00	0,00	0,00	0,00	0,00	0,00	2 003 800,00	0,00	2 003 800,00
458201	voirie	0,00	0,00	0,00	0,00	0,00	0,00	0,00	0,00	0,00	2 003 800,00	0,00	2 003 800,00
458202	éclairage public	0,00	0,00	0,00	0,00	0,00	0,00	0,00	0,00	0,00	97 500,00	0,00	97 500,00
458202	éclairage public	0,00	0,00	0,00	0,00	0,00	0,00	0,00	0,00	0,00	97 500,00	0,00	97 500,00
458203	signalisation	0,00	0,00	0,00	0,00	0,00	0,00	0,00	0,00	0,00	45 000,00	0,00	45 000,00
458203	signalisation	0,00	0,00	0,00	0,00	0,00	0,00	0,00	0,00	0,00	45 000,00	0,00	45 000,00
	Recettes d'ordre	460 876,97	0,00	0,00	0,00	0,00	0,00	0,00	0,00	0,00	0,00	0,00	460 876,97
040	Opérations d'ordre de transfert entre sections	295 818,91	0,00	0,00	0,00	0,00	0,00	0,00	0,00	0,00	0,00	0,00	295 818,91
2802	Frais réalisation documents urbanisme et numérisation c	5 168,00	0,00	0,00	0,00	0,00	0,00	0,00	0,00	0,00	0,00	0,00	5 168,00
28031	Amortissements des frais d'études	20 092,80	0,00	0,00	0,00	0,00	0,00	0,00	0,00	0,00	0,00	0,00	20 092,80
28051	Concessions et droits similaires	4 191,04	0,00	0,00	0,00	0,00	0,00	0,00	0,00	0,00	0,00	0,00	4 191,04
28088	Autres immobilisations incorporelles	2 680,00	0,00	0,00	0,00	0,00	0,00	0,00	0,00	0,00	0,00	0,00	2 680,00
28132	Immeubles de rapport	26 165,00	0,00	0,00	0,00	0,00	0,00	0,00	0,00	0,00	0,00	0,00	26 165,00
28135	Installat° générales, agencements, aménagement des ex	9 292,00	0,00	0,00	0,00	0,00	0,00	0,00	0,00	0,00	0,00	0,00	9 292,00
28181	Installations générales, agencements et aménagements	11 089,07	0,00	0,00	0,00	0,00	0,00	0,00	0,00	0,00	0,00	0,00	11 089,07
28182	Matériel de transport	48 590,00	0,00	0,00	0,00	0,00	0,00	0,00	0,00	0,00	0,00	0,00	48 590,00
28183	Matériel de bureau et matériel informatique	24 797,15	0,00	0,00	0,00	0,00	0,00	0,00	0,00	0,00	0,00	0,00	24 797,15
28184	Mobilier	14 941,70	0,00	0,00	0,00	0,00	0,00	0,00	0,00	0,00	0,00	0,00	14 941,70

IV - ANNEXES

IV

ELEMENTS DU BILAN

A1

PRESENTATION CROISEE PAR FONCTION - VUE D'ENSEMBLE (1)

Art (1)	Libellé	01 Opérations non ventilables	0 Services généraux administratifs publics	1 Sécurité et salubrité publiques	2 Enseignement - Formation	3 Culture	4 Sport et jeunesse	5 Interventions sociales et santé	6 Famille	7 Logement	8 Aménagt et services urbains, environnement	9 Action économique	TOTAL
28188	Autres immobilisations corporelles	128 812,15	0,00	0,00	0,00	0,00	0,00	0,00	0,00	0,00	0,00	0,00	128 812,15
041	Opérations patrimoniales	165 058,06	0,00	0,00	0,00	0,00	0,00	0,00	0,00	0,00	0,00	0,00	165 058,06
2031	Frais d'études	165 058,06	0,00	0,00	0,00	0,00	0,00	0,00	0,00	0,00	0,00	0,00	165 058,06

FONCTIONNEMENT

DEPENSES													
Total dépenses de fonctionnement													
Dépenses réelles													
011	Charges à caractère général	1 000,00	1 863 226,00	1 863 055,49	1 386 208,01	703 362,57	1 447 270,43	80 000,00	116 702,51	55 785,00	945 004,32	3 463,00	10 375 000,00
6041	Achats prestations de services (autres que terrains à am	0,00	0,00	0,00	0,00	0,00	29 452,00	0,00	0,00	0,00	0,00	0,00	29 452,00
60611	Eau et assainissement	0,00	3 129,00	123,00	10 374,00	4 688,00	21 306,00	0,00	128,00	224,00	28,00	0,00	40 000,00
60612	Energie - Electricité	0,00	10 163,00	1 294,00	35 353,00	53 604,00	96 327,00	0,00	1 785,00	5 233,00	43 390,00	2 851,00	250 000,00
60621	Combustibles	0,00	51 292,00	0,00	41 107,00	42 282,00	22 023,00	0,00	2 328,00	0,00	968,00	0,00	160 000,00
60622	Carburants	0,00	0,00	0,00	0,00	0,00	0,00	0,00	0,00	0,00	35 000,00	0,00	35 000,00
60623	Alimentation	0,00	1 720,00	0,00	0,00	1 145,00	2 950,00	0,00	200,00	0,00	1 500,00	0,00	7 515,00
60628	Autres fournitures non stockées	0,00	430,00	0,00	215,00	0,00	800,00	0,00	0,00	0,00	0,00	0,00	1 445,00
60631	Fournitures d'entretien	0,00	0,00	0,00	0,00	0,00	0,00	0,00	0,00	0,00	20 000,00	0,00	20 000,00
60632	Fournitures de petit équipement	0,00	22 800,00	1 800,00	11 300,00	7 500,00	15 600,00	0,00	0,00	1 500,00	9 500,00	0,00	70 000,00
60633	Fournitures de voirie	0,00	7 000,00	0,00	0,00	0,00	3 000,00	0,00	0,00	0,00	25 000,00	0,00	35 000,00
60636	Vêtements de travail	0,00	0,00	0,00	0,00	0,00	0,00	0,00	0,00	0,00	8 000,00	0,00	13 000,00
6064	Fournitures administratives	0,00	14 300,00	200,00	0,00	1 500,00	0,00	0,00	0,00	0,00	0,00	0,00	16 000,00
6065	Livres, disques, cassettes...(bibliothèques et médiathèq	0,00	65,00	0,00	0,00	13 500,00	0,00	0,00	0,00	0,00	0,00	0,00	13 565,00
6068	Autres matières et fournitures	0,00	147,00	550,00	0,00	6 200,00	16 000,00	0,00	1 200,00	0,00	0,00	0,00	24 097,00
611	Contrats de prestations de services	0,00	0,00	0,00	200 315,00	0,00	37 020,00	0,00	42 865,00	0,00	0,00	0,00	280 000,00
6132	Locations immobilières	0,00	200,00	0,00	0,00	0,00	0,00	0,00	0,00	0,00	0,00	0,00	200,00
6135	Locations mobilières	0,00	15 940,00	0,00	38 214,00	1 346,00	0,00	0,00	0,00	0,00	1 000,00	0,00	56 500,00
614	Charges locatives et de copropriété	0,00	0,00	0,00	0,00	12 000,00	0,00	0,00	0,00	0,00	0,00	0,00	12 000,00
61521	Terrains	0,00	11 000,00	0,00	0,00	0,00	0,00	0,00	0,00	0,00	24 500,00	0,00	35 500,00
615228	Entretien et réparations autres bâtiments	0,00	78 168,00	162,00	54 922,00	19 383,00	80 013,00	0,00	786,00	1 556,00	0,00	0,00	235 000,00
615231	Entretien et réparations voiries	0,00	0,00	0,00	0,00	0,00	0,00	0,00	0,00	0,00	120 000,00	0,00	120 000,00
615232	Entretien et réparations réseaux	0,00	0,00	0,00	0,00	0,00	0,00	0,00	0,00	0,00	352 200,00	0,00	352 200,00
61524	Bois et forêts	0,00	0,00	0,00	0,00	0,00	0,00	0,00	0,00	0,00	50 000,00	0,00	50 000,00
61551	Matériel roulant	0,00	32 730,00	0,00	0,00	0,00	0,00	0,00	0,00	0,00	35 000,00	0,00	35 000,00
61558	Autres biens mobiliers	0,00	0,00	0,00	8 500,00	3 770,00	0,00	0,00	0,00	0,00	0,00	0,00	45 000,00
6156	Maintenance	0,00	78 437,00	1 746,00	21 833,00	20 765,00	14 088,00	0,00	1 888,00	122,00	519,00	612,00	140 000,00

IV - ANNEXES

IV

ELEMENTS DU BILAN

A1

PRESENTATION CROISEE PAR FONCTION - VUE D'ENSEMBLE (1)

Art (1)	Libellé	01 Opérations non ventilables	0 Services généraux administratifs publics	1 Sécurité salubrité publiques	2 Enseignement - Formation	3 Culture	4 Sport et jeunesse	5 Interventions sociales et santé	6 Famille	7 Logement	8 Aménagt et services urbains, environnement	9 Action économique	TOTAL
6168	Autres primes d'assurance	0,00	29 100,00	0,00	0,00	0,00	0,00	0,00	0,00	0,00	12 000,00	0,00	41 100,00
617	Etudes et recherches	0,00	1 000,00	0,00	0,00	0,00	200,00	0,00	0,00	0,00	0,00	0,00	1 200,00
6182	Documentation générale et technique	0,00	4 700,00	300,00	0,00	1 417,00	1 050,00	0,00	500,00	0,00	1 100,00	0,00	9 067,00
6184	Versements à des organismes de formation	0,00	11 000,00	0,00	0,00	0,00	0,00	0,00	0,00	0,00	0,00	0,00	11 000,00
6188	Autres frais divers	0,00	2 176,00	3 000,00	0,00	0,00	0,00	0,00	0,00	0,00	600,00	0,00	5 776,00
6225	Indemnités au comptable et aux régisseurs	0,00	1 380,00	0,00	0,00	0,00	0,00	0,00	0,00	0,00	0,00	0,00	1 380,00
6226	Honoraires	0,00	8 500,00	0,00	0,00	0,00	0,00	0,00	0,00	0,00	2 500,00	0,00	11 000,00
6227	Frais d'actes et de contentieux	0,00	10 000,00	0,00	0,00	0,00	0,00	0,00	0,00	0,00	0,00	0,00	10 000,00
6228	Divers	0,00	620 000,00	0,00	0,00	0,00	0,00	0,00	0,00	0,00	0,00	0,00	620 000,00
6231	Annonces et insertions	0,00	6 500,00	0,00	0,00	0,00	0,00	0,00	0,00	0,00	1 500,00	0,00	8 000,00
6232	Fêtes et cérémonies	0,00	37 840,00	0,00	0,00	11 260,00	200,00	0,00	700,00	0,00	0,00	0,00	50 000,00
6236	Catalogues et imprimés	0,00	936,00	0,00	0,00	225,00	0,00	0,00	0,00	0,00	0,00	0,00	1 161,00
6237	Publications	0,00	21 300,00	0,00	0,00	1 850,00	0,00	0,00	0,00	0,00	6 200,00	0,00	28 350,00
6238	Divers	0,00	535 572,00	0,00	0,00	0,00	0,00	0,00	0,00	0,00	0,00	0,00	535 572,00
6247	Transports collectifs	0,00	0,00	0,00	0,00	0,00	0,00	0,00	0,00	0,00	0,00	0,00	0,00
6248	Divers	0,00	0,00	0,00	0,00	0,00	1 300,00	0,00	0,00	0,00	0,00	0,00	1 300,00
6256	Missions	0,00	50,00	30,00	0,00	400,00	730,00	0,00	600,00	0,00	500,00	0,00	2 310,00
6257	Réceptions	0,00	0,00	0,00	0,00	0,00	0,00	0,00	0,00	0,00	0,00	0,00	0,00
6261	Frais d'affranchissement	0,00	23 000,00	0,00	0,00	0,00	0,00	0,00	0,00	0,00	0,00	0,00	23 000,00
6262	Frais de télécommunications	0,00	12 001,00	3 650,00	6 299,00	5 658,00	6 838,00	0,00	587,00	0,00	4 957,00	0,00	40 000,00
627	Services bancaires et assimilés	1 000,00	0,00	0,00	0,00	0,00	0,00	0,00	0,00	0,00	0,00	0,00	1 000,00
6281	Concours divers (cotisations...)	0,00	7 100,00	0,00	0,00	646,00	650,00	0,00	0,00	0,00	0,00	0,00	8 396,00
6288	Autres services extérieurs	0,00	0,00	0,00	0,00	12 700,00	19 000,00	0,00	5 124,00	0,00	1 100,00	0,00	37 924,00
63512	Taxes foncières	0,00	0,00	0,00	0,00	0,00	0,00	0,00	0,00	46 000,00	0,00	0,00	46 000,00
63513	Autres impôts locaux	0,00	3 650,00	0,00	0,00	0,00	0,00	0,00	0,00	1 150,00	0,00	0,00	4 700,00
6355	Taxes et impôts sur les véhicules	0,00	0,00	0,00	0,00	112,00	0,00	0,00	0,00	0,00	0,00	0,00	112,00
6358	Autres droits	0,00	0,00	0,00	0,00	0,00	0,00	0,00	0,00	0,00	0,00	0,00	0,00
012	Charges de personnel et frais assimilés	0,00	1 733 704,67	145 200,49	824 676,04	480 971,57	1 078 123,43	0,00	58 201,51	0,00	186 942,32	0,00	4 507 620,00
6218	Autre personnel extérieur	0,00	1 500,68	0,00	0,00	0,00	0,00	0,00	0,00	0,00	0,00	0,00	1 500,68
6336	Cotisations CNFPT et Centres de gestion	0,00	13 972,27	945,81	7 990,79	5 130,01	11 056,47	0,00	536,28	0,00	1 613,03	0,00	41 244,86
64111	Rémunération principale	0,00	745 264,62	69 157,76	461 504,11	95 201,46	289 627,81	0,00	30 038,92	0,00	89 669,82	0,00	1 790 664,50
64112	NBI, SFT et indemnité de résidence	0,00	44 826,92	3 374,38	21 867,86	6 233,73	13 608,70	0,00	5 716,80	0,00	9 829,95	0,00	105 476,34
64118	Autres indemnités	0,00	261 408,30	28 170,60	77 899,44	31 259,89	52 791,35	0,00	6 088,28	0,00	38 415,00	0,00	486 032,86
64131	Rémunérations	0,00	53 225,60	3 382,00	994,00	175 770,76	327 015,06	0,00	0,00	0,00	0,00	0,00	560 387,42
64138	Autres indemnités	0,00	8 726,85	0,00	266,00	36 473,38	53 542,04	0,00	0,00	0,00	0,00	0,00	99 006,27
64162	Emplois d'avenir	0,00	17 312,00	0,00	20 050,00	0,00	0,00	0,00	0,00	0,00	0,00	0,00	37 362,00

IV - ANNEXES

IV

ELEMENTS DU BILAN

PRESENTATION CROISEE PAR FONCTION - VUE D'ENSEMBLE (1)

A1

Art (1)	Libellé	01 Opérations non ventilables	0 Services généraux administratifs publics	1 Sécurité et salubrité publiques	2 Enseignement - Formation	3 Culture	4 Sport et jeunesse	5 Interventions sociales et santé	6 Famille	7 Logement	8 Aménagé et services urbains, environnement	9 Action économique	TOTAL
64168	Autres emplois d'insertion	0,00	0,00	5 438,51	0,00	0,00	0,00	0,00	0,00	0,00	0,00	0,00	5 438,51
6417	Rémunérations des apprentis	0,00	0,00	0,00	0,00	0,00	0,00	0,00	0,00	0,00	0,00	0,00	0,00
6451	Cotisations à l'U.R.S.S.A.F.	0,00	161 652,89	14 183,77	84 688,09	78 235,04	181 392,13	0,00	5 826,91	0,00	17 130,61	0,00	543 089,84
6453	Cotisations aux caisses de retraite	0,00	245 415,52	19 702,66	145 598,17	37 914,09	111 268,51	0,00	9 839,97	0,00	29 620,59	0,00	998 359,51
6454	Cotisations aux A.S.E.D.I.C	0,00	4 565,07	436,03	1 366,00	13 202,82	24 407,00	0,00	0,00	0,00	0,00	0,00	43 976,92
6455	Cotisations pour assurance du personnel	0,00	130 121,00	0,00	0,00	0,00	0,00	0,00	0,00	0,00	0,00	0,00	130 121,00
6456	Versement au F.N.C du supplément familial	0,00	1 500,00	0,00	0,00	0,00	0,00	0,00	0,00	0,00	0,00	0,00	1 500,00
6457	Cotisations sociales liées à l'apprentissage	0,00	0,00	0,00	0,00	0,00	0,00	0,00	0,00	0,00	0,00	0,00	0,00
6458	Cotisations aux autres organismes sociaux	0,00	25 800,00	0,00	0,00	0,00	0,00	0,00	0,00	0,00	0,00	0,00	25 800,00
6471	Prestations versées pour le compte du F.N.A.L.	0,00	4 212,85	408,97	2 351,55	1 550,39	3 414,36	0,00	154,35	0,00	483,32	0,00	12 555,79
6475	Médecine du travail, pharmacie	0,00	6 200,00	0,00	100,00	0,00	0,00	0,00	0,00	0,00	0,00	0,00	6 300,00
6478	Autres charges sociales diverses	0,00	8 000,00	0,00	0,00	0,00	0,00	0,00	0,00	0,00	0,00	0,00	8 000,00
6488	Autres charges	0,00	0,00	0,00	0,00	0,00	0,00	0,00	0,00	0,00	0,00	0,00	0,00
014	Atténuations de produits	187 135,00	0,00	0,00	0,00	0,00	0,00	0,00	0,00	0,00	0,00	0,00	187 135,00
739115	Prélèvement au titre de l'article 55 de la loi SRU	94 147,00	0,00	0,00	0,00	0,00	0,00	0,00	0,00	0,00	0,00	0,00	94 147,00
73924	Fonds de solidarité des communes de la région Ile-de-Fr	11 572,00	0,00	0,00	0,00	0,00	0,00	0,00	0,00	0,00	0,00	0,00	11 572,00
73925	Fonds de péréquation ressources intercommunales et cc	81 416,00	0,00	0,00	0,00	0,00	0,00	0,00	0,00	0,00	0,00	0,00	81 416,00
022	Dépenses imprévues (fonctionnement)	640 000,00	0,00	0,00	0,00	0,00	0,00	0,00	0,00	0,00	0,00	0,00	640 000,00
022	Dépenses imprévues (fonctionnement)	640 000,00	0,00	0,00	0,00	0,00	0,00	0,00	0,00	0,00	0,00	0,00	640 000,00
65	Autres charges de gestion courante	425 000,00	364 877,00	0,00	133 100,00	0,00	0,00	86 000,00	0,00	0,00	1 000,00	0,00	1 003 777,00
6531	Indemnités	0,00	85 500,00	0,00	0,00	0,00	0,00	0,00	0,00	0,00	0,00	0,00	85 500,00
6533	Cotisations de retraite	0,00	4 850,00	0,00	0,00	0,00	0,00	0,00	0,00	0,00	0,00	0,00	4 850,00
6534	Cotisations de sécurité sociale - part patronale	0,00	7 000,00	0,00	0,00	0,00	0,00	0,00	0,00	0,00	0,00	0,00	7 000,00
6535	Formation	0,00	1 000,00	0,00	0,00	0,00	0,00	0,00	0,00	0,00	0,00	0,00	1 000,00
6548	Autres contributions	0,00	11 597,00	0,00	0,00	0,00	0,00	0,00	0,00	0,00	0,00	0,00	11 597,00
6557	Contributions au titre de la politique de l'habitat	0,00	0,00	0,00	0,00	0,00	0,00	0,00	0,00	0,00	1 000,00	0,00	1 000,00
6558	Autres contributions obligatoires	0,00	26 230,00	0,00	3 100,00	0,00	0,00	0,00	0,00	0,00	0,00	0,00	29 330,00
657361	Caisse des Ecoles	0,00	0,00	0,00	130 000,00	0,00	0,00	0,00	0,00	0,00	0,00	0,00	130 000,00
657362	CCAS	0,00	0,00	0,00	0,00	0,00	0,00	80 000,00	0,00	0,00	0,00	0,00	80 000,00
6574	Subventions de fonctionnement aux associations et autre	0,00	228 500,00	0,00	0,00	0,00	0,00	0,00	0,00	0,00	0,00	0,00	228 500,00
658	Charges diverses de la gestion courante	425 000,00	0,00	0,00	0,00	0,00	0,00	0,00	0,00	0,00	0,00	0,00	425 000,00
66	Charges financières	134 899,21	0,00	0,00	0,00	0,00	0,00	0,00	0,00	0,00	0,00	0,00	134 899,21
66111	Intérêts réglés à l'échéance	103 986,96	0,00	0,00	0,00	0,00	0,00	0,00	0,00	0,00	0,00	0,00	103 986,96
66112	Intérêts - rattachement des intérêts courus non échus	27 036,25	0,00	0,00	0,00	0,00	0,00	0,00	0,00	0,00	0,00	0,00	27 036,25
6688	Autres	3 875,00	0,00	0,00	0,00	0,00	0,00	0,00	0,00	0,00	0,00	0,00	3 875,00

IV - ANNEXES

ELEMENTS DU BILAN

PRESENTATION CROISEE PAR FONCTION - VUE D'ENSEMBLE (1)

IV

A1

Art (1)	Libellé	01 Opérations non ventilables	0 Services généraux administratifs publics	1 Sécurité et salubrité publiques	2 Enseignement - Formation	3 Culture	4 Sport et jeunesse	5 Interventions sociales et santé	6 Famille	7 Logement	8 Aménagt et services urbains, environnement	9 Action économique	TOTAL
67	Charges exceptionnelles	0,00	28 688,88	0,00	0,00	440,00	600,00	0,00	0,00	0,00	0,00	0,00	28 728,88
6714	Bourses et prix	0,00	0,00	0,00	0,00	440,00	600,00	0,00	0,00	0,00	0,00	0,00	1 040,00
6718	Autres charges exceptionnelles sur opérations de gestion	0,00	1 500,00	0,00	0,00	0,00	0,00	0,00	0,00	0,00	0,00	0,00	1 500,00
673	Titres annulés (sur exercices antérieurs)	0,00	1 500,00	0,00	0,00	0,00	0,00	0,00	0,00	0,00	0,00	0,00	1 500,00
678	Autres charges exceptionnelles	0,00	25 688,88	0,00	0,00	0,00	0,00	0,00	0,00	0,00	0,00	0,00	25 688,88
	Dépenses d'ordre	295 818,91	0,00	0,00	0,00	0,00	0,00	0,00	0,00	0,00	0,00	0,00	295 818,91
042	Opérations d'ordre de transfert entre sections	295 818,91	0,00	0,00	0,00	0,00	0,00	0,00	0,00	0,00	0,00	0,00	295 818,91
0811	Dotations aux amort. des immos incorporelles et corpore	295 818,91	0,00	0,00	0,00	0,00	0,00	0,00	0,00	0,00	0,00	0,00	295 818,91
RECETTES													
	Total recettes de fonctionnement	8 946 274,38	207 345,62	110,00	209 800,00	90 800,00	267 150,00	33 000,00	39 500,00	301 356,00	276 662,00	3 000,00	10 375 000,00
	Recettes réelles	8 916 274,38	207 345,62	110,00	209 800,00	90 800,00	267 150,00	33 000,00	39 500,00	301 356,00	276 662,00	3 000,00	10 345 000,00
002	Résultat de fonctionnement reporté (excédent ou déficit)	1 989 104,82	0,00	0,00	0,00	0,00	0,00	0,00	0,00	0,00	0,00	0,00	1 989 104,82
002	Résultat de fonctionnement reporté (excédent ou déficit)	1 989 104,82	0,00	0,00	0,00	0,00	0,00	0,00	0,00	0,00	0,00	0,00	1 989 104,82
043	Atténuations de charges	0,00	150 000,00	0,00	0,00	0,00	0,00	0,00	0,00	0,00	0,00	0,00	150 000,00
6419	Remboursements sur rémunérations du personnel	0,00	150 000,00	0,00	0,00	0,00	0,00	0,00	0,00	0,00	0,00	0,00	150 000,00
70	Produits des services, du domaine et ventes diverses	0,00	24 631,00	0,00	209 800,00	66 300,00	169 000,00	0,00	0,00	7 600,00	276 362,00	0,00	753 693,00
70311	Concession dans les cimetières (produit net)	0,00	7 000,00	0,00	0,00	0,00	0,00	0,00	0,00	0,00	0,00	0,00	7 000,00
70312	Redevances funéraires	0,00	50,00	0,00	0,00	0,00	0,00	0,00	0,00	0,00	0,00	0,00	50,00
70388	Autres redevances et recettes diverses	0,00	0,00	0,00	0,00	0,00	0,00	0,00	0,00	3 300,00	0,00	0,00	3 300,00
7062	Redevances et droits des services à caractère culturel	0,00	0,00	0,00	0,00	100,00	0,00	0,00	0,00	0,00	0,00	0,00	100,00
70632	A caractère de loisirs	0,00	0,00	0,00	0,00	1 000,00	109 000,00	0,00	0,00	0,00	0,00	0,00	110 000,00
7067	Redevances et droits des services périscolaires et d'ents	0,00	0,00	0,00	209 800,00	65 200,00	60 000,00	0,00	0,00	0,00	276 362,00	0,00	335 000,00
70688	Autres prestations de services	0,00	11 581,00	0,00	0,00	0,00	0,00	0,00	0,00	0,00	0,00	0,00	287 943,00
7083	Locations diverses (autres qu'immuables)	0,00	0,00	0,00	0,00	0,00	0,00	0,00	0,00	4 300,00	0,00	0,00	4 300,00
7088	Autres produits d'activités annexes (abonnements et ven	0,00	6 000,00	0,00	0,00	0,00	0,00	0,00	0,00	0,00	0,00	0,00	6 000,00
73	Impôts et taxes	6 659 863,00	0,00	0,00	0,00	0,00	0,00	0,00	0,00	258,00	300,00	3 000,00	6 063 421,00
73111	Taxes foncières et d'habitation	3 575 021,00	0,00	0,00	0,00	0,00	0,00	0,00	0,00	0,00	0,00	0,00	3 575 021,00
7321	Attribution de compensation	1 590 291,00	0,00	0,00	0,00	0,00	0,00	0,00	0,00	0,00	0,00	0,00	1 590 291,00
7322	Dotation de solidarité communautaire	0,00	0,00	0,00	0,00	0,00	0,00	0,00	0,00	0,00	0,00	0,00	0,00
7323	F.N.G.I.R.	587 551,00	0,00	0,00	0,00	0,00	0,00	0,00	0,00	0,00	0,00	0,00	587 551,00
7336	Droits de place	0,00	0,00	0,00	0,00	0,00	0,00	0,00	0,00	0,00	0,00	3 000,00	3 000,00
7338	Autres taxes	0,00	0,00	0,00	0,00	0,00	0,00	0,00	0,00	258,00	300,00	0,00	558,00
7343	Taxe sur les pylônes électriques	24 000,00	0,00	0,00	0,00	0,00	0,00	0,00	0,00	0,00	0,00	0,00	24 000,00

IV - ANNEXES

IV

ELEMENTS DU BILAN

A1

PRESENTATION CROISEE PAR FONCTION - VUE D'ENSEMBLE (1)

Art (1)	Libellé	01 Opérations non ventilables	0 Services généraux administratifs publics	1 Sécurité et salubrité publiques	2 Enseignement - Formation	3 Culture	4 Sport et jeunesse	5 Interventions sociales et santé	6 Famille	7 Logement	8 Aménagement services urbains, environnement	9 Action économique	TOTAL
7351	Taxe sur la consommation finale d'électricité	100 000,00	0,00	0,00	0,00	0,00	0,00	0,00	0,00	0,00	0,00	0,00	100 000,00
7368	Taxe locale sur la publicité extérieure	3 000,00	0,00	0,00	0,00	0,00	0,00	0,00	0,00	0,00	0,00	0,00	3 000,00
7381	Taxe additionnelle aux droits de mutation ou à la taxe de	180 000,00	0,00	0,00	0,00	0,00	0,00	0,00	0,00	0,00	0,00	0,00	180 000,00
74	Dotations, subventions et participations	867 299,00	0,00	110,00	0,00	0,00	98 150,00	0,00	39 500,00	0,00	0,00	0,00	1 005 059,00
7411	Dotation forfaitaire	416 000,00	0,00	0,00	0,00	0,00	0,00	0,00	0,00	0,00	0,00	0,00	416 000,00
74121	Dotation de solidarité rurale	56 335,00	0,00	0,00	0,00	0,00	0,00	0,00	0,00	0,00	0,00	0,00	56 335,00
745	Dotation spéciale au titre des instituteurs	2 808,00	0,00	0,00	0,00	0,00	0,00	0,00	0,00	0,00	0,00	0,00	2 808,00
74718	Autres	0,00	0,00	110,00	0,00	0,00	25 650,00	0,00	0,00	0,00	0,00	0,00	25 760,00
7473	Départements	0,00	0,00	0,00	0,00	0,00	0,00	0,00	0,00	0,00	0,00	0,00	0,00
74748	Autres communes	0,00	0,00	0,00	0,00	0,00	0,00	0,00	0,00	0,00	0,00	0,00	0,00
7478	Autres organismes	0,00	0,00	0,00	0,00	0,00	0,00	0,00	14 700,00	0,00	0,00	0,00	14 700,00
748313	Dotation compensation de la réforme de la taxe profes	308 939,00	0,00	0,00	0,00	0,00	72 500,00	0,00	24 800,00	0,00	0,00	0,00	308 939,00
748314	Dotation unique compensations spécifiques taxe profes	19 188,00	0,00	0,00	0,00	0,00	0,00	0,00	0,00	0,00	0,00	0,00	19 188,00
74832	Attribution du Fonds départemental de la taxe profes	26 355,00	0,00	0,00	0,00	0,00	0,00	0,00	0,00	0,00	0,00	0,00	26 355,00
74834	Etat - Compensation au titre des exonérations des taxes	6 136,00	0,00	0,00	0,00	0,00	0,00	0,00	0,00	0,00	0,00	0,00	6 136,00
74835	Etat - Compensation au titre des exonérations de taxe d'	31 538,00	0,00	0,00	0,00	0,00	0,00	0,00	0,00	0,00	0,00	0,00	31 538,00
75	Autres produits de gestion courante	0,00	27 300,00	0,00	0,00	24 500,00	0,00	33 000,00	0,00	283 500,00	0,00	0,00	378 300,00
752	Revenus des immeubles	0,00	0,00	0,00	0,00	24 500,00	0,00	0,00	0,00	283 500,00	0,00	0,00	318 000,00
758	Produits divers de gestion courante	0,00	27 300,00	0,00	0,00	0,00	0,00	33 000,00	0,00	0,00	0,00	0,00	60 300,00
76	Produits financiers	7,56	0,00	0,00	0,00	0,00	0,00	0,00	0,00	0,00	0,00	0,00	7,56
764	Revenus des valeurs mobilières de placement	7,56	0,00	0,00	0,00	0,00	0,00	0,00	0,00	0,00	0,00	0,00	7,56
77	Produits exceptionnels	0,00	5 414,62	0,00	0,00	0,00	0,00	0,00	0,00	0,00	0,00	0,00	5 414,62
7788	Produits exceptionnels divers	0,00	5 414,62	0,00	0,00	0,00	0,00	0,00	0,00	0,00	0,00	0,00	5 414,62
Recettes d'ordre		30 000,00	0,00	0,00	0,00	0,00	0,00	0,00	0,00	0,00	0,00	0,00	30 000,00
042	Opérations d'ordre de transfert entre sections	30 000,00	0,00	0,00	0,00	0,00	0,00	0,00	0,00	0,00	0,00	0,00	30 000,00
722	Immobilisations corporelles	30 000,00	0,00	0,00	0,00	0,00	0,00	0,00	0,00	0,00	0,00	0,00	30 000,00

(1) Pour le croisement par nature, le détail est fait selon le niveau de vote choisi par l'assemblée délibérante (chapitres, articles ou article spécialisés).

IV - ANNEXES

ELEMENTS DU BILAN
PRESENTATION CROISEE PAR FONCTION
DETAIL FONCTIONNEMENT

IV

A1.1

FONCTION 0 Services généraux des administrations publiques locales

CHAPITRES (1)	01 Opérations non ventilables	02 Administration générale	Total
DEPENSES TOTALES (2)			
Dépenses de l'exercice	1 683 852,12	3 790 296,55	5 474 148,67
Dépenses à caractère général	1 683 852,12	3 790 296,55	5 474 148,67
011 Charges de personnel et frais assimilés	1 000,00	1 663 226,00	1 664 226,00
012 Charges de personnel et frais assimilés	0,00	1 733 704,67	1 733 704,67
014 Atténuations de produits	187 135,00	0,00	187 135,00
022 Dépenses imprévues (fonctionnement)	640 000,00	0,00	640 000,00
042 Opérations d'ordre de transfert entre sections	295 818,91	0,00	295 818,91
65 Autres charges de gestion courante	425 000,00	364 677,00	789 677,00
66 Charges financières	134 898,21	0,00	134 898,21
67 Charges exceptionnelles	0,00	28 688,88	28 688,88
RECETTES TOTALES (2)			
Recettes de l'exercice	8 946 274,38	207 345,62	9 153 620,00
Recettes de charges	6 957 169,56	207 345,62	7 164 515,18
013 Atténuations de charges	0,00	150 000,00	150 000,00
042 Opérations d'ordre de transfert entre sections	30 000,00	0,00	30 000,00
70 Produits des services, du domaine et ventes diverses	0,00	24 631,00	24 631,00
73 Impôts et taxes	6 059 863,00	0,00	6 059 863,00
74 Dotations, subventions et participations	867 299,00	0,00	867 299,00
75 Autres produits de gestion courante	0,00	27 300,00	27 300,00
76 Produits financiers	7,58	0,00	7,58
77 Produits exceptionnels	0,00	5 414,82	5 414,82
Restes à réaliser - reports	1 989 104,82	0,00	1 989 104,82
002 Résultat de fonctionnement reporté (excédent ou déf)	1 989 104,82	0,00	1 989 104,82

(1) Pour le croisement par nature, le détail est fait selon le niveau de vote choisi par l'assemblée délibérante (chapitre, article ou article spécialisé).

(2) Le solde correspond à la différence entre les recettes et les dépenses. Les dépenses et les recettes correspondent à la somme des dépenses et des recettes de l'exercice ainsi que des restes à réaliser et des reports (lignes budgétaires 001 et 002). Les lignes reports 001 et 002 apparaissent à la colonne 01-Non ventilables.

IV - ANNEXES

IV

A1.1

ELEMENTS DU BILAN
PRESENTATION CROISEE PAR FONCTION
DETAIL FONCTIONNEMENT

Sous-fonction 02						
	020 Administration générale de la collectivité	021 Assemblée locale	023 Information, communication, publicité	024 Fêtes et cérémonies	025 Aides aux associations (non classées ailleurs)	026 Cimetières et pompes funèbres
CHAPITRES						
DEPENSES TOTALES (2)	3 380 240,55	102 699,00	23 828,00	26 120,00	238 949,00	18 460,00
Dépenses de l'exercice	3 380 240,55	102 699,00	23 828,00	26 120,00	238 949,00	18 460,00
011 Charges à caractère général	1 580 020,00	4 349,00	23 828,00	26 120,00	10 449,00	18 460,00
012 Charges de personnel et frais assimilés	1 733 704,67	0,00	0,00	0,00	0,00	0,00
014 Atténuations de produits	0,00	0,00	0,00	0,00	0,00	0,00
022 Dépenses imprévues (fonctionnement)	0,00	0,00	0,00	0,00	0,00	0,00
042 Opérations d'ordre de transfert entre	0,00	0,00	0,00	0,00	0,00	0,00
65 Autres charges de gestion courante	37 927,00	98 360,00	0,00	0,00	228 500,00	0,00
66 Charges financières	0,00	0,00	0,00	0,00	0,00	0,00
67 Charges exceptionnelles	28 688,88	0,00	0,00	0,00	0,00	0,00
RECETTES TOTALES (2)	187 295,62	0,00	13 000,00	0,00	0,00	7 050,00
Recettes de l'exercice	187 295,62	0,00	13 000,00	0,00	0,00	7 050,00
013 Atténuations de charges	150 000,00	0,00	0,00	0,00	0,00	0,00
042 Opérations d'ordre de transfert entre	0,00	0,00	0,00	0,00	0,00	0,00
70 Produits des services, du domaine et 1	11 581,00	0,00	6 000,00	0,00	0,00	7 050,00
73 Impôts et taxes	0,00	0,00	0,00	0,00	0,00	0,00
74 Dotations, subventions et participation	0,00	0,00	0,00	0,00	0,00	0,00
75 Autres produits de gestion courante	20 300,00	0,00	7 000,00	0,00	0,00	0,00
76 Produits financiers	0,00	0,00	0,00	0,00	0,00	0,00
77 Produits exceptionnels	5 414,62	0,00	0,00	0,00	0,00	0,00
Restes à réaliser - reports	0,00	0,00	0,00	0,00	0,00	0,00
002 Résultat de fonctionnement reporté (1)	0,00	0,00	0,00	0,00	0,00	0,00

(1) Pour le croisement par nature, le détail est fait selon le niveau de vote choisi par l'assemblée délibérante (chapitre, article ou article spécialisé).

(2) Le solde correspond à la différence entre les recettes et les dépenses. Les dépenses et les recettes correspondant à la somme des dépenses et des recettes de l'exercice ainsi que des restes à réaliser et des reports (lignes budgétaires 001 et 002). Les lignes reports 001 et 002 apparaissent à la colonne 01-Non ventilables.

IV - ANNEXES

ELEMENTS DU BILAN
PRESENTATION CROISEE PAR FONCTION
DETAIL FONCTIONNEMENT

IV

A1.1

FONCTION 1 Sécurité et salubrité publiques

CHAPITRES (1)	1 Sécurité et salubrité publiques	11 Sécurité intérieure	Total
DEPENSES TOTALES (2)	19 527,72	143 527,72	163 055,49
Dépenses de l'exercice	19 527,72	143 527,72	163 055,49
011 Charges à caractère général	1 982,00	15 893,00	17 855,00
012 Charges de personnel et frais assimilés	17 565,72	127 634,72	145 200,49
RECETTES TOTALES (2)	110,00	0,00	110,00
Recettes de l'exercice	110,00	0,00	110,00
74 Dotations, subventions et participations	110,00	0,00	110,00

Sous-fonction 11	
112	
Police municipale	
CHAPITRES	
DEPENSES TOTALES (2)	143 527,72
Dépenses de l'exercice	143 527,72
011 Charges à caractère général	15 893,00
012 Charges de personnel et frais assimilés	127 634,72
RECETTES TOTALES (2)	0,00
Recettes de l'exercice	0,00
74 Dotations, subventions et participations	0,00

(1) Pour le croisement par nature, le détail est fait selon le niveau de vote choisi par l'assemblée délibérante (chapitre, article ou article spécialisé).

(2) Le solde correspond à la différence entre les recettes et les dépenses. Les dépenses et les recettes correspondent à la somme des dépenses et des recettes de l'exercice ainsi que des restes à réaliser et des reports (lignes budgétaires 001 et 002). Les lignes reports 001 et 002 apparaissent à la colonne 01-Non ventilables.

IV - ANNEXES

IV

A1.1

ELEMENTS DU BILAN
PRESENTATION CROISEE PAR FONCTION
DETAIL FONCTIONNEMENT

FONCTION 2 Enseignement-formation

CHAPITRES (1)	2 Enseignement-formation	21 Enseignement du premier degré	25 Services annexes de l'enseignement	Total
DEPENSES TOTALES (2)	1 274 054,27	65 496,43	46 657,31	1 386 208,01
Dépenses de l'exercice	1 274 054,27	65 496,43	46 657,31	1 386 208,01
Dépenses à caractère général	411 394,00	9 385,00	7 653,00	428 432,00
011 Charges de personnel et frais assimilés	729 560,27	56 111,43	39 004,31	824 676,01
65 Autres charges de gestion courante	133 100,00	0,00	0,00	133 100,00
RECETTES TOTALES (2)	149 800,00	0,00	60 000,00	209 800,00
Recettes de l'exercice	149 800,00	0,00	60 000,00	209 800,00
70 Produits des services, du domaine et ventes diverses	149 800,00	0,00	60 000,00	209 800,00

CHAPITRES	Sous-fonction 21		Sous-fonction 25
	211 Ecoles maternelles	212 Ecoles primaires	251 Hébergement et restauration scolaire
DEPENSES TOTALES (2)	56 111,43	9 385,00	46 657,31
Dépenses de l'exercice	56 111,43	9 385,00	46 657,31
Dépenses à caractère général	0,00	9 385,00	7 653,00
011 Charges de personnel et frais assimilés	56 111,43	0,00	39 004,31
65 Autres charges de gestion courante	0,00	0,00	0,00
RECETTES TOTALES (2)	0,00	0,00	60 000,00
Recettes de l'exercice	0,00	0,00	60 000,00
013 Atténuations de charges	0,00	0,00	0,00
70 Produits des services, du domaine et	0,00	0,00	60 000,00

(1) Pour le croisement par nature, le détail est fait selon le niveau de vote choisi par l'assemblée délibérante (chapitre, article ou article spécialisé).

(2) Le solde correspond à la différence entre les recettes et les dépenses. Les dépenses et les recettes correspondant à la somme des dépenses et des recettes de l'exercice ainsi que des restes à réaliser et des reports (lignes budgétaires 001 et 002). Les lignes reports 001 et 002 apparaissent à la colonne 01-Non ventilables.

IV - ANNEXES

IV

ELEMENTS DU BILAN
PRESENTATION CROISEE PAR FONCTION
DETAIL FONCTIONNEMENT

A1.1

FONCTION 3 Culture

CHAPITRES (1)	FONCTION 3 Culture				Total
	3 Culture	31 Expression artistique	32 Conservation et diffusion des	33 Action culturelle	
DEPENSES TOTALES (2)	582 072,78	106 560,78	14 412,00	317,00	703 362,57
Dépenses de l'exercice	582 072,78	106 560,78	14 412,00	317,00	703 362,57
011 Charges à caractère général	201 417,00	5 805,00	14 412,00	317,00	221 951,00
012 Charges de personnel et frais assimilés	380 215,78	100 755,78	0,00	0,00	480 971,57
67 Charges exceptionnelles	440,00	0,00	0,00	0,00	440,00
RECETTES TOTALES (2)	83 400,00	7 400,00	0,00	0,00	90 800,00
Recettes de l'exercice	83 400,00	7 400,00	0,00	0,00	90 800,00
70 Produits des services, du domaine et ventes diverses	58 900,00	7 400,00	0,00	0,00	66 300,00
75 Autres produits de gestion courante	24 500,00	0,00	0,00	0,00	24 500,00

CHAPITRES	Sous-fonction 31			Sous-fonction 32	
	311 Expression musicale, lyrique et chorégraphique	312 Arts plastiques et autres activités artistiques	321 Bibliothèques et médiathèques	324 Entretien du patrimoine culturel	
DEPENSES TOTALES (2)	98 214,93	8 345,85	1 000,00	13 412,00	
Dépenses de l'exercice	98 214,93	8 345,85	1 000,00	13 412,00	
011 Charges à caractère général	1 076,00	4 729,00	1 000,00	13 412,00	
012 Charges de personnel et frais assimilés	97 138,93	3 616,85	0,00	0,00	
67 Charges exceptionnelles	0,00	0,00	0,00	0,00	
RECETTES TOTALES (2)	0,00	7 400,00	0,00	0,00	
Recettes de l'exercice	0,00	7 400,00	0,00	0,00	
70 Produits des services, du domaine et	0,00	7 400,00	0,00	0,00	
74 Dotations, subventions et participation	0,00	0,00	0,00	0,00	
75 Autres produits de gestion courante	0,00	0,00	0,00	0,00	

(1) Pour le croisement par nature, le détail est fait selon le niveau de vote choisi par l'assemblée délibérante (chapitre, article ou article spécialisés).

(2) Le solde correspond à la différence entre les recettes et les dépenses. Les dépenses et les recettes correspondant à la somme des dépenses et des recettes de l'exercice ainsi que des restes à réaliser et des reports (lignes budgétaires 001 et 002). Les lignes reports 001 et 002 appartiennent à la colonne 01-Non ventilables.

IV - ANNEXES

IV

**ELEMENTS DU BILAN
PRESENTATION CROISEE PAR FONCTION
DETAIL FONCTIONNEMENT**

A1.1

FONCTION 4 Sport et jeunesse

CHAPITRES (1)	4		Total
	Sport et jeunesse	41 Sports	
DEPENSES TOTALES (2)	800 874,03	2 786,00	1 447 270,43
Dépenses de l'exercice	800 874,03	2 786,00	1 447 270,43
011 Charges à caractère général	330 887,00	2 786,00	368 547,00
012 Charges de personnel et frais assimilés	469 387,03	0,00	1 078 123,43
67 Charges exceptionnelles	600,00	0,00	600,00
RECETTES TOTALES (2)	109 000,00	0,00	267 150,00
Recettes de l'exercice	109 000,00	0,00	267 150,00
70 Produits des services, du domaine et ventes diverses	109 000,00	0,00	169 000,00
74 Dotations, subventions et participations	0,00	0,00	98 150,00

CHAPITRES	Sous-fonction 42		
	421 Centres de loisirs	422 Autres activités pour les jeunes	
DEPENSES TOTALES (2)	643 610,40	643 610,40	
Dépenses de l'exercice	643 610,40	643 610,40	
011 Charges à caractère général	34 874,00	34 874,00	
012 Charges de personnel et frais assimilés	608 736,40	608 736,40	
67 Charges exceptionnelles	0,00	0,00	
RECETTES TOTALES (2)	121 900,00	121 900,00	
Recettes de l'exercice	121 900,00	121 900,00	
70 Produits des services, du domaine et \	60 000,00	60 000,00	
74 Dotations, subventions et participation	36 250,00	61 900,00	

(1) Pour le croisement par nature, le détail est fait selon le niveau de vote choisi par l'assemblée délibérante (chapitre, article ou article spécialisé).

(2) Le solde correspond à la différence entre les recettes et les dépenses. Les dépenses et les recettes correspondent à la somme des dépenses et des recettes de l'exercice ainsi que des restes à réaliser et des reports (lignes budgétaires 001 et 002). Les lignes reports 001 et 002 apparaissent à la colonne 01-Non ventilables.

IV - ANNEXES

ELEMENTS DU BILAN

PRESENTATION CROISEE PAR FONCTION
DETAIL FONCTIONNEMENT

IV

A1.1

FONCTION 5 Interventions sociales et santé

CHAPITRES (1)	52 Interventions sociales	Total
DEPENSES TOTALES (2)	80 000,00	80 000,00
Dépenses de l'exercice	80 000,00	80 000,00
65 Autres charges de gestion courante	80 000,00	80 000,00
RECETTES TOTALES (2)	33 000,00	33 000,00
Recettes de l'exercice	33 000,00	33 000,00
75 Autres produits de gestion courante	33 000,00	33 000,00

CHAPITRES (1)	Sous-fonction 52	
	520 Services communs	
CHAPITRES		
DEPENSES TOTALES (2)	80 000,00	80 000,00
Dépenses de l'exercice	80 000,00	80 000,00
65 Autres charges de gestion courante	80 000,00	80 000,00
RECETTES TOTALES (2)	33 000,00	33 000,00
Recettes de l'exercice	33 000,00	33 000,00
75 Autres produits de gestion courante	33 000,00	33 000,00

(1) Pour le croisement par nature, le détail est fait selon le niveau de vote choisi par l'assemblée délibérante (chapitre, article ou article spécialisé).

(2) Le solde correspond à la différence entre les recettes et les dépenses. Les dépenses et les recettes correspondant à la somme des dépenses et des recettes de l'exercice ainsi que des restes à réaliser et des reports (lignes budgétaires 001 et 002). Les lignes reports 001 et 002 apparaissent à la colonne 01-Non ventilables.

IV - ANNEXES	
ELEMENTS DU BILAN	
PRESENTATION CROISEE PAR FONCTION	
DETAIL FONCTIONNEMENT	
IV	A1.1

FONCTION 6 Famille

CHAPITRES (1)	6 Famille	64 Crèches et garderies	Total
DEPENSES TOTALES (2)	111 078,51	5 624,00	116 702,51
Dépenses de l'exercice	111 078,51	5 624,00	116 702,51
011 Charges à caractère général	52 877,00	5 624,00	58 501,00
012 Charges de personnel et frais assimilés	58 201,51	0,00	58 201,51
RECETTES TOTALES (2)	24 800,00	14 700,00	39 500,00
Recettes de l'exercice	24 800,00	14 700,00	39 500,00
74 Dotations, subventions et participations	24 800,00	14 700,00	39 500,00

(1) Pour le croisement par nature, le détail est fait selon le niveau de vote choisi par l'assemblée délibérante (chapitre, article ou article spécialisé).
 (2) Le solde correspond à la différence entre les recettes et les dépenses. Les dépenses et les recettes correspondent à la somme des dépenses et des recettes de l'exercice ainsi que des restes à réaliser et des reports (lignes budgétaires 001 et 002). Les lignes reports 001 et 002 apparaissent à la colonne 01-Non ventilables.

IV - ANNEXES

IV

**ELEMENTS DU BILAN
PRESENTATION CROISEE PAR FONCTION
DETAIL FONCTIONNEMENT**

A1.1

FONCTION 7 Logement

CHAPITRES (1)	7 Logement	Total
DEPENSES TOTALES (2)	55 785,00	55 785,00
Dépenses de l'exercice	55 785,00	55 785,00
Dépenses à caractère général	55 785,00	55 785,00
RECETTES TOTALES (2)	301 358,00	301 358,00
Recettes de l'exercice	301 358,00	301 358,00
70 Produits des services, du domaine et ventes diverses	7 600,00	7 600,00
73 Impôts et taxes	258,00	258,00
75 Autres produits de gestion courante	293 500,00	293 500,00

(1) Pour le croisement par nature, le détail est fait selon le niveau de vote choisi par l'assemblée délibérante (chapitre, article ou article spécialisé).

(2) Le solde correspond à la différence entre les recettes et les dépenses. Les dépenses et les recettes correspondront à la somme des dépenses et des recettes de l'exercice ainsi que des restes à réaliser et des reports (lignes budgétaires 001 et 002). Les lignes reports 001 et 002 apparaissent à la colonne 01-Non ventilables.

IV - ANNEXES

**ELEMENTS DU BILAN
PRESENTATION CROISEE PAR FONCTION
DETAIL FONCTIONNEMENT**

IV

A1.1

FONCTION 8 Aménagement et services urbains, environnement

CHAPITRES (1)	8 Aménagement et services urbains,	82 Aménagement urbain	Total
DEPENSES TOTALES (2)	942 504,32	2 500,00	945 004,32
Dépenses de l'exercice	942 504,32	2 500,00	945 004,32
Dépenses de caractère général	755 562,00	1 500,00	757 062,00
011 Charges de personnel et frais assimilés	186 942,32	0,00	186 942,32
65 Autres charges de gestion courante	0,00	1 000,00	1 000,00
RECETTES TOTALES (2)	276 362,00	300,00	276 662,00
Recettes de l'exercice	276 362,00	300,00	276 662,00
70 Produits des services, du domaine et ventes diverses	276 362,00	0,00	276 362,00
73 Impôts et taxes	0,00	300,00	300,00

Sous-fonction 82	
822 Voirie communale et routes	824 Autres opérations d'aménagement urbain
DEPENSES TOTALES (2)	2 500,00
Dépenses de l'exercice	2 500,00
Dépenses de caractère général	1 500,00
011 Charges de personnel et frais assimilés	0,00
65 Autres charges de gestion courante	1 000,00
RECETTES TOTALES (2)	0,00
Recettes de l'exercice	0,00
70 Produits des services, du domaine et taxes	0,00
73 Impôts et taxes	300,00
74 Dotations, subventions et participation	0,00

(1) Pour le croisement par nature, le détail est fait selon le niveau de vote choisi par l'assemblée délibérante (chapitre, article ou article spécialisé).

(2) Le solde correspond à la différence entre les recettes et les dépenses. Les dépenses et les recettes correspondent à la somme des dépenses et des recettes de l'exercice ainsi que des restes à réaliser et des reports (lignes budgétaires 001 et 002). Les lignes reports 001 et 002 apparaissent à la colonne 01-Non ventilables.

IV - ANNEXES

ELEMENTS DU BILAN
PRESENTATION CROISEE PAR FONCTION
DETAIL FONCTIONNEMENT

IV

A1.1

FONCTION 9 Action économique

CHAPITRES (1)	9 Action économique	Total
DEPENSES TOTALES (2)	3 463,00	3 463,00
Dépenses de l'exercice	3 463,00	3 463,00
011 Charges à caractère général	3 463,00	3 463,00
RECETTES TOTALES (2)	3 000,00	3 000,00
Recettes de l'exercice	3 000,00	3 000,00
73 Impôts et taxes	3 000,00	3 000,00

(1) Pour le croisement par nature, le détail est fait selon le niveau de vote choisi par l'assemblée délibérante (chapitre, article ou article spécialisé).

(2) Le solde correspond à la différence entre les recettes et les dépenses. Les dépenses et les recettes correspondent à la somme des dépenses et des recettes de l'exercice ainsi que des restes à réaliser et des reports (lignes budgétaires 001 et 002). Les lignes reports 001 et 002 apparaissent à la colonne 01-Non ventilables.

IV - ANNEXES

ELEMENTS DU BILAN

PRESENTATION CROISEE PAR FONCTION
DETAIL INVESTISSEMENT

IV

A1.2

FONCTION 0 Services généraux des administrations publiques locales

CHAPITRES (1)	01 Opérations non ventilables	02 Administration générale	Total
DEPENSES TOTALES (2)	1 478 394,43	7 340 224,80	8 818 619,23
Dépenses de l'exercice	1 432 194,43	6 255 190,00	7 687 384,43
Non individualisées en opérations	1 432 194,43	4 451 679,00	5 883 873,43
020 Dépenses imprévues (Investissement)	500 000,00	0,00	500 000,00
040 Opérations d'ordre de transfert entre sec	30 000,00	0,00	30 000,00
041 Opérations patrimoniales	165 058,06	0,00	165 058,06
10 Dotations, fonds divers et réserves	20 500,00	0,00	20 500,00
16 Emprunts et dettes assimilées	416 636,37	0,00	416 636,37
20 Immobilisations incorporelles	0,00	10 524,00	10 524,00
21 Immobilisations corporelles	300 000,00	71 155,00	371 155,00
23 Immobilisations en cours	0,00	4 370 000,00	4 370 000,00
N° Opérations	0,00	1 803 511,00	1 803 511,00
911 construction centre technique municipal	0,00	100 000,00	100 000,00
705 Travaux Bâtiments Municipaux	0,00	36 146,00	36 146,00
803 Etude Accès Handicapés	0,00	440 785,00	440 785,00
804 Cimetière	0,00	26 580,00	26 580,00
911 construction centre technique municipal	0,00	1 200 000,00	1 200 000,00
Restes à réaliser - reports	46 200,00	1 085 034,80	1 131 234,80
Non individualisées en opérations	46 200,00	42 040,67	88 140,67
20 Immobilisations incorporelles	0,00	15 320,00	15 320,00
21 Immobilisations corporelles	46 200,00	27 620,67	73 820,67
N° Opérations	0,00	1 042 094,13	1 042 094,13
705 Travaux Bâtiments Municipaux	0,00	31 756,74	31 756,74
803 Etude Accès Handicapés	0,00	216 000,00	216 000,00
911 construction centre technique municipal	0,00	180 624,00	180 624,00
705 Travaux Bâtiments Municipaux	0,00	203 874,39	203 874,39
803 Etude Accès Handicapés	0,00	380 663,00	380 663,00
911 construction centre technique municipal	0,00	29 176,00	29 176,00
RECETTES TOTALES (2)	12 569 106,91	208 124,00	12 777 230,91
Recettes de l'exercice	7 059 346,97	0,00	7 059 346,97
Non affectées aux opérations	7 059 346,97	0,00	7 059 346,97
024 Produits de cessions	2 006 470,00	0,00	2 006 470,00

(1) Pour le croisement par nature, le détail est fait selon le niveau de vote choisi par l'assemblée délibérante (chapitre, article ou article spécialisé).

(2) Le solde correspond à la différence entre les recettes et les dépenses. Les dépenses et les recettes correspondent à la somme des dépenses et des recettes de l'exercice ainsi que des restes à réaliser et des reports (lignes budgétaires 001 et 002). Les lignes reports 001 et 002 apparaissent à la colonne 01-Non ventilables.

IV - ANNEXES

IV

A1.2

ELEMENTS DU BILAN
PRESENTATION CROISEE PAR FONCTION
DETAIL INVESTISSEMENT

	01 Opérations non ventilables	02 Administration générale	Total
040 Opérations d'ordre de transfert entre sec	295 818,91	0,00	295 818,91
041 Opérations patrimoniales	165 058,06	0,00	165 058,06
10 Dotations, fonds divers et réserves	717 000,00	0,00	717 000,00
16 Emprunts et dettes assimilées	3 875 000,00	0,00	3 875 000,00
Restes à réaliser - reports	5 509 759,94	208 124,00	5 717 883,94
Non affectées aux opérations	5 509 759,94	208 124,00	5 717 883,94
001 Solde d'exécution de la section d'investis	5 413 984,94	0,00	5 413 984,94
024 Produits de cessions	95 775,00	0,00	95 775,00
13 Subventions d'investissement (sauf 138)	0,00	208 124,00	208 124,00

Sous-fonction 02

	020 Administration générale de la	026 Cimetières et pompes funèbres
DEPENSES TOTALES (2)	7 313 644,80	26 580,00
Dépenses de l'exercice	6 228 610,00	26 580,00
Non individualisées en opérations	4 451 679,00	0,00
020 Dépenses imprévues (Investissement)	0,00	0,00
040 Opérations d'ordre de transfert entre sec	0,00	0,00
041 Opérations patrimoniales	0,00	0,00
10 Dotations, fonds divers et réserves	0,00	0,00
16 Emprunts et dettes assimilées	0,00	0,00
20 Immobilisations incorporelles	10 524,00	0,00
21 Immobilisations corporelles	71 155,00	0,00
23 Immobilisations en cours	4 370 000,00	0,00
N° Opérations	1 776 931,00	26 580,00
804 Cimetière	0,00	0,00
911 construction centre technique municipal	100 000,00	0,00
705 Travaux Bâtiments Municipaux	36 146,00	0,00
803 Etude Accès Handicapés	440 785,00	0,00
804 Cimetière	0,00	26 580,00
911 construction centre technique municipal	1 200 000,00	0,00

(1) Pour le croisement par nature, le détail est fait selon le niveau de vote choisi par l'assemblée délibérante (chapitre, article ou article spécialisé).

(2) Le solde correspond à la différence entre les recettes et les dépenses. Les dépenses et les recettes correspondant à la somme des dépenses et des recettes de l'exercice ainsi que des restes à réaliser et des reports (lignes budgétaires 001 et 002). Les lignes reports 001 et 002 apparaissent à la colonne 01-Non ventilables.

IV - ANNEXES

ELEMENTS DU BILAN
PRESENTATION CROISEE PAR FONCTION
DETAIL INVESTISSEMENT

IV

A1.2

	Sous-fonction 02		
	020 Administration générale de la	026 Cimetières et pompes funèbres	
Restes à réaliser - reports	1 085 034,80	0,00	0,00
Non individualisées en opérations	42 940,67	0,00	0,00
20 Immobilisations incorporelles	15 320,00	0,00	0,00
21 Immobilisations corporelles	27 620,67	0,00	0,00
N° Opérations	1 042 094,13	0,00	0,00
705 Travaux Bâtiments Municipaux	31 756,74	0,00	0,00
803 Etude Accès Handicapés	216 000,00	0,00	0,00
911 construction centre technique municipal	180 624,00	0,00	0,00
705 Travaux Bâtiments Municipaux	203 874,38	0,00	0,00
803 Etude Accès Handicapés	380 663,00	0,00	0,00
911 construction centre technique municipal	29 176,00	0,00	0,00
RECETTES TOTALES (2)	208 124,00	0,00	0,00
Recettes de l'exercice	0,00	0,00	0,00
Non affectées aux opérations	0,00	0,00	0,00
024 Produits de cessions	0,00	0,00	0,00
040 Opérations d'ordre de transfert entre sec	0,00	0,00	0,00
041 Opérations patrimoniales	0,00	0,00	0,00
10 Dotations, fonds divers et réserves	0,00	0,00	0,00
16 Emprunts et dettes assimilées	0,00	0,00	0,00
Restes à réaliser - reports	208 124,00	0,00	0,00
Non affectées aux opérations	208 124,00	0,00	0,00
001 Solde d'exécution de la section d'investis	0,00	0,00	0,00
024 Produits de cessions	0,00	0,00	0,00
13 Subventions d'investissement (sauf 138)	208 124,00	0,00	0,00

(1) Pour le croisement par nature, le détail est fait selon le niveau de vote choisi par l'assemblée délibérante (chapitre, article ou article spécialisé).

(2) Le solde correspond à la différence entre les recettes et les dépenses. Les dépenses et les recettes correspondront à la somme des dépenses et des recettes de l'exercice ainsi que des restes à réaliser et des reports (lignes budgétaires 001 et 002). Les lignes reports 001 et 002 apparaissent à la colonne 01-Non ventilables.

IV - ANNEXES

**ELEMENTS DU BILAN
PRESENTATION CROISEE PAR FONCTION
DETAIL INVESTISSEMENT**

IV

A1.2

FONCTION 1 Sécurité et salubrité publiques

CHAPITRES (1)	11		Total
	1 Sécurité et salubrité publiques	11 Sécurité intérieure	
DEPENSES TOTALES (2)	0,00	450,00	450,00
Dépenses de l'exercice	0,00	450,00	450,00
Non individualisées en opérations	0,00	450,00	450,00
21 Immobilisations corporelles	0,00	450,00	450,00
RECETTES TOTALES (2)	0,00	9 164,32	9 164,32
Restes à réaliser - reports	0,00	9 164,32	9 164,32
Non affectées aux opérations	0,00	9 164,32	9 164,32
13 Subventions d'investissement (sauf 138)	0,00	9 164,32	9 164,32

Sous-fonction 11	
112 Police municipale	
DEPENSES TOTALES (2)	450,00
Dépenses de l'exercice	450,00
Non individualisées en opérations	450,00
21 Immobilisations corporelles	450,00
RECETTES TOTALES (2)	9 164,32
Recettes de l'exercice	0,00
Non affectées aux opérations	0,00
13 Subventions d'investissement (sauf 138)	0,00
Restes à réaliser - reports	9 164,32
Non affectées aux opérations	9 164,32
13 Subventions d'investissement (sauf 138)	9 164,32

(1) Pour le croisement par nature, le détail est fait selon le niveau de vote choisi par l'assemblée délibérante (chapitre, article ou article spécialisé).

(2) Le solde correspond à la différence entre les recettes et les dépenses. Les dépenses et les recettes correspondant à la somme des dépenses et des recettes de l'exercice ainsi que des restes à réaliser et des reports (lignes budgétaires 001 et 002). Les lignes reports 001 et 002 apparaissent à la colonne 01-Non ventilables.

IV - ANNEXES

ELEMENTS DU BILAN

PRESENTATION CROISEE PAR FONCTION
DETAIL INVESTISSEMENT

IV

A1.2

FONCTION 2 Enseignement-formation

CHAPITRES (1)	2 Enseignement-formation	21 Enseignement du premier degré	25 Services annexes de l'enseignement	Total
DEPENSES TOTALES (2)	492 959,33	3 366 096,60	11 386,00	3 870 441,93
Dépenses de l'exercice	27 633,00	2 800 000,00	10 386,00	2 838 019,00
Non individualisées en opérations	9 167,00	0,00	0,00	9 167,00
21 Immobilisations corporelles	9 167,00	0,00	0,00	9 167,00
N° Opérations	18 466,00	2 800 000,00	10 386,00	2 828 852,00
913 extension groupe scolaire	0,00	100 000,00	0,00	100 000,00
807 Mise aux normes Cuisine	5 000,00	0,00	10 386,00	15 386,00
705 Travaux Bâtiments Municipaux	1 000,00	0,00	0,00	1 000,00
807 Mise aux normes Cuisine	12 466,00	0,00	0,00	12 466,00
912 Groupe scolaire "les hauts de RANGIPOF"	0,00	2 300 000,00	0,00	2 300 000,00
913 extension groupe scolaire	0,00	400 000,00	0,00	400 000,00
Restes à réaliser - reports	465 326,33	566 096,60	1 000,00	1 032 422,93
Non individualisées en opérations	137,09	0,00	0,00	137,09
21 Immobilisations corporelles	137,09	0,00	0,00	137,09
N° Opérations	465 189,24	566 096,60	1 000,00	1 032 285,84
807 Mise aux normes Cuisine	7 800,00	0,00	0,00	7 800,00
912 Groupe scolaire "les hauts de RANGIPOF"	2 881,24	0,00	0,00	2 881,24
703 Travaux dans les écoles	7 098,00	0,00	0,00	7 098,00
807 Mise aux normes Cuisine	2 580,00	0,00	1 000,00	3 580,00
912 Groupe scolaire "les hauts de RANGIPOF"	416 990,00	40 000,00	0,00	456 990,00
912 Groupe scolaire "les hauts de RANGIPOF"	27 840,00	526 096,60	0,00	553 936,60
RECETTES TOTALES (2)	1 539,00	672 040,00	0,00	673 579,00
Recettes de l'exercice	0,00	500 000,00	0,00	500 000,00
Affectées aux opérations	0,00	500 000,00	0,00	500 000,00
912 Groupe scolaire "les hauts de RANGIPOF"	0,00	500 000,00	0,00	500 000,00
Restes à réaliser - reports	1 539,00	172 040,00	0,00	173 579,00
Affectées aux opérations	1 539,00	172 040,00	0,00	173 579,00
703 Travaux dans les écoles	1 539,00	0,00	0,00	1 539,00
912 Groupe scolaire "les hauts de RANGIPOF"	0,00	172 040,00	0,00	172 040,00

(1) Pour le croisement par nature, le détail est fait selon le niveau de vote choisi par l'assemblée délibérante (chapitre, article ou article spécialisé).

(2) Le solde correspond à la différence entre les recettes et les dépenses. Les dépenses et les recettes correspondant à la somme des dépenses et des recettes de l'exercice ainsi que des restes à réaliser et des reports (lignes budgétaires 001 et 002). Les lignes reports 001 et 002 apparaissent à la colonne 01 - Non ventilables.

IV - ANNEXES

ELEMENTS DU BILAN
PRESENTATION CROISEE PAR FONCTION
DETAIL INVESTISSEMENT

IV

A1.2

	Sous-fonction 21	Sous-fonction 25
	212 Ecoles primaires	251 Hébergement et restauration
DEPENSES TOTALES (2)	3 366 096,60	11 386,00
Dépenses de l'exercice	2 800 000,00	10 386,00
Non individualisées en opérations	0,00	0,00
21 Immobilisations corporelles	0,00	0,00
N° Opérations	2 800 000,00	10 386,00
913 extension groupe scolaire	100 000,00	0,00
703 Travaux dans les écoles	0,00	0,00
807 Mise aux normes Cuisine	0,00	10 386,00
703 Travaux dans les écoles	0,00	0,00
705 Travaux Bâtiments Municipaux	0,00	0,00
807 Mise aux normes Cuisine	0,00	0,00
912 Groupe scolaire "les hauts de RANGIPOF	2 300 000,00	0,00
913 extension groupe scolaire	400 000,00	0,00
Restes à réaliser - reports	566 096,60	1 000,00
Non individualisées en opérations	0,00	0,00
21 Immobilisations corporelles	0,00	0,00
N° Opérations	566 096,60	1 000,00
807 Mise aux normes Cuisine	0,00	0,00
912 Groupe scolaire "les hauts de RANGIPOF	0,00	0,00
703 Travaux dans les écoles	0,00	0,00
807 Mise aux normes Cuisine	0,00	1 000,00
912 Groupe scolaire "les hauts de RANGIPOF	40 000,00	0,00
912 Groupe scolaire "les hauts de RANGIPOF	526 096,60	0,00
RECETTES TOTALES (2)	672 040,00	0,00
Recettes de l'exercice	500 000,00	0,00
Affectées aux opérations	500 000,00	0,00
703 Travaux dans les écoles	0,00	0,00
912 Groupe scolaire "les hauts de RANGIPOF	500 000,00	0,00
Restes à réaliser - reports	172 040,00	0,00
Affectées aux opérations	172 040,00	0,00
703 Travaux dans les écoles	0,00	0,00

(1) Pour le croisement par nature, le détail est fait selon le niveau de vote choisi par l'assemblée délibérante (chapitre, article ou article spécialisé).

(2) Le solde correspond à la différence entre les recettes et les dépenses. Les dépenses et les recettes correspondant à la somme des dépenses et des recettes de l'exercice ainsi que des restes à réaliser et des reports (lignes budgétaires 001 et 002). Les lignes reports 001 et 002 apparaissent à la colonne 01-Non ventilables.

IV - ANNEXES

ELEMENTS DU BILAN
PRESENTATION CROISEE PAR FONCTION
DETAIL INVESTISSEMENT

IV

A1.2

Sous-fonction 21	Sous-fonction 25
212 Ecoles primaires	251 Hébergement et restauration
172 040,00	0,00

912 Groupe scolaire "les hauts de RANGIPOH"

(1) Pour le croisement par nature, le détail est fait selon le niveau de vote choisi par l'assemblée délibérante (chapitre, article ou article spécialisé).
(2) Le solde correspond à la différence entre les recettes et les dépenses. Les dépenses et les recettes correspondant à la somme des dépenses et des recettes de l'exercice ainsi que des restes à réaliser et des reports (lignes budgétaires 001 et 002). Les lignes reports 001 et 002 apparaissent à la colonne 01-Non ventilables.

IV - ANNEXES

IV

ELEMENTS DU BILAN
PRESENTATION CROISEE PAR FONCTION
DETAIL INVESTISSEMENT

A1.2

FONCTION 3 Culture

CHAPITRES (1)	3 Culture	31 Expression artistique	32 Conservation et diffusion des patrimoines	33 Action culturelle	Total
DEPENSES TOTALES (2)	35 321,55	250,00	1 000,00	2 000,00	38 571,55
Dépenses de l'exercice	12 129,00	250,00	1 000,00	2 000,00	15 379,00
Non individualisées en opérations	7 129,00	250,00	1 000,00	2 000,00	10 379,00
21 Immobilisations corporelles	7 129,00	250,00	1 000,00	700,00	9 079,00
23 Immobilisations en cours	0,00	0,00	0,00	1 300,00	1 300,00
N° Opérations	5 000,00	0,00	0,00	0,00	5 000,00
705 Travaux Bâtiments Municipaux	5 000,00	0,00	0,00	0,00	5 000,00
Restes à réaliser - reports	23 192,55	0,00	0,00	0,00	23 192,55
Non individualisées en opérations	15 699,87	0,00	0,00	0,00	15 699,87
20 Immobilisations incorporelles	1 800,00	0,00	0,00	0,00	1 800,00
21 Immobilisations corporelles	13 899,87	0,00	0,00	0,00	13 899,87
N° Opérations	7 492,68	0,00	0,00	0,00	7 492,68
704 Salle des fêtes aménagement Parvis	394,68	0,00	0,00	0,00	394,68
705 Travaux Bâtiments Municipaux	4 080,00	0,00	0,00	0,00	4 080,00
705 Travaux Bâtiments Municipaux	3 018,00	0,00	0,00	0,00	3 018,00

	Sous-fonction 31	Sous-fonction 32
	311 Expression musicale, lyrique et patrimoine culturel	324 Entretien du patrimoine culturel
DEPENSES TOTALES (2)	250,00	1 000,00
Dépenses de l'exercice	250,00	1 000,00
Non individualisées en opérations	250,00	1 000,00
21 Immobilisations corporelles	250,00	1 000,00
23 Immobilisations en cours	0,00	0,00
N° Opérations	0,00	0,00
705 Travaux Bâtiments Municipaux	0,00	0,00
Restes à réaliser - reports	0,00	0,00
Non individualisées en opérations	0,00	0,00

(1) Pour le croisement par nature, le détail est fait selon le niveau de vote choisi par l'assemblée délibérante (chapitre, article ou article spécialisé).

(2) Le solde correspond à la différence entre les recettes et les dépenses. Les dépenses et les recettes correspondant à la somme des dépenses et des reports (lignes budgétaires 001 et 002). Les lignes reports 001 et 002 apparaissent à la colonne 01-Non ventilables.

IV - ANNEXES

ELEMENTS DU BILAN
PRESENTATION CROISEE PAR FONCTION
DETAIL INVESTISSEMENT

IV

A1.2

	Sous-fonction 31	Sous-fonction 32
	311	324
	Expression musicale, lyrique et patrimoniale culturelle	Entretien du patrimoine culturel
20 Immobilisations incorporelles	0,00	0,00
21 Immobilisations corporelles	0,00	0,00
N° Opérations	0,00	0,00
704 Salle des fêtes aménagement Parvis	0,00	0,00
705 Travaux Bâtiments Municipaux	0,00	0,00
705 Travaux Bâtiments Municipaux	0,00	0,00

(1) Pour le croisement par nature, le détail est fait selon le niveau de vote choisi par l'assemblée délibérante (chapitre, article ou article spécialisé).

(2) Le solde correspond à la différence entre les recettes et les dépenses. Les dépenses et les recettes correspondant à la somme des dépenses et des recettes de l'exercice ainsi que des restes à réaliser et des reports (lignes budgétaires 001 et 002). Les lignes reports 001 et 002 apparaissent à la colonne 01-Non ventilables.

IV - ANNEXES

IV

A1.2

ELEMENTS DU BILAN
PRESENTATION CROISEE PAR FONCTION
DETAIL INVESTISSEMENT

FONCTION 4 Sport et jeunesse

CHAPITRES (1)	4 Sport et jeunesse	41 Sports	42 Jeunesse	Total
DEPENSES TOTALES (2)	96 769,68	1 440,19	455,00	98 664,87
Dépenses de l'exercice	40 604,00	0,00	455,00	41 059,00
Non individualisées en opérations	3 034,00	0,00	455,00	3 489,00
21 Immobilisations corporelles	3 034,00	0,00	455,00	3 489,00
N° Opérations	37 570,00	0,00	0,00	37 570,00
708 Equipements Jeunesse	10 000,00	0,00	0,00	10 000,00
705 Travaux Bâtiments Municipaux	27 570,00	0,00	0,00	27 570,00
Restes à réaliser - reports	56 165,68	1 440,19	0,00	57 605,87
Non individualisées en opérations	647,89	0,00	0,00	647,89
21 Immobilisations corporelles	647,89	0,00	0,00	647,89
N° Opérations	55 517,79	1 440,19	0,00	56 957,98
708 Equipements Jeunesse	44 433,29	0,00	0,00	44 433,29
705 Travaux Bâtiments Municipaux	11 084,50	0,00	0,00	11 084,50
710 Local Pétaïque	0,00	1 440,19	0,00	1 440,19

	Sous-fonction 41	Sous-fonction 42
	414 Autres équipements	422 Autres activités pour les jeunes
DEPENSES TOTALES (2)	1 440,19	455,00
Dépenses de l'exercice	0,00	455,00
Non individualisées en opérations	0,00	455,00
21 Immobilisations corporelles	0,00	455,00
N° Opérations	0,00	0,00
708 Equipements Jeunesse	0,00	0,00
705 Travaux Bâtiments Municipaux	0,00	0,00
710 Local Pétaïque	0,00	0,00
Restes à réaliser - reports	1 440,19	0,00
Non individualisées en opérations	0,00	0,00

(1) Pour le croisement par nature, le détail est fait selon le niveau de vote choisi par l'assemblée délibérante (chapitre, article ou article spécialisé).

(2) Le solde correspond à la différence entre les recettes et les dépenses. Les dépenses et les recettes correspondant à la somme des dépenses et des recettes de l'exercice ainsi que des restes à réaliser et des reports (lignes budgétaires 001 et 002). Les lignes reports 001 et 002 apparaissent à la colonne 01-Non ventilables.

IV - ANNEXES

ELEMENTS DU BILAN
PRESENTATION CROISEE PAR FONCTION
DETAIL INVESTISSEMENT

IV

A1.2

	Sous-fonction 41	Sous-fonction 42
	414	422
	Autres équipements	Autres activités pour les jeunes
21 Immobilisations corporelles	0,00	0,00
N° Opérations	1 440,19	0,00
708 Equipements Jeunesse	0,00	0,00
705 Travaux Bâtiments Municipaux	0,00	0,00
710 Local Pétaque	1 440,19	0,00

(1) Pour le croisement par nature, le détail est fait selon le niveau de vote choisi par l'assemblée délibérante (chapitre, article ou article spécialisé).

(2) Le solde correspond à la différence entre les recettes et les dépenses. Les dépenses et les recettes correspondent à la somme des dépenses et des recettes de l'exercice ainsi que des restes à réaliser et des reports (lignes budgétaires 001 et 002). Les lignes reports 001 et 002 apparaissent à la colonne 01-Non ventilables.

IV - ANNEXES

IV
A1.2

**ELEMENTS DU BILAN
PRESENTATION CROISEE PAR FONCTION
DETAIL INVESTISSEMENT**

FONCTION 6 Famille

CHAPITRES (1)	6 Famille	Total
DEPENSES TOTALES (2)	1 644,00	1 644,00
Restes à réaliser - reports	1 644,00	1 644,00
N° Opérations	1 644,00	1 644,00
705 Travaux Bâtiments Municipaux	1 644,00	1 644,00

(1) Pour le croisement par nature, le détail est fait selon le niveau de vote choisi par l'assemblée délibérante (chapitre, article ou article spécialisé).

(2) Le solde correspond à la différence entre les recettes et les dépenses. Les dépenses et les recettes correspondront à la somme des dépenses et des recettes de l'exercice ainsi que des restes à réaliser et des reports (lignes budgétaires 001 et 002). Les lignes reports 001 et 002 apparaissent à la colonne 01-Non ventilables.

IV - ANNEXES

ELEMENTS DU BILAN
PRESENTATION CROISEE PAR FONCTION
DETAIL INVESTISSEMENT

IV

A1.2

FONCTION 7 Logement

CHAPITRES (1)	7 Logement	Total
DEPENSES TOTALES (2)	10 048,17	10 048,17
Dépenses de l'exercice	4 084,27	4 084,27
Non individualisées en opérations	4 084,27	4 084,27
16 Emprunts et dettes assimilées	4 084,27	4 084,27
Restes à réaliser - reports	5 963,90	5 963,90
N° Opérations	5 963,90	5 963,90
705 Travaux Bâtiments Municipaux	1 293,30	1 293,30
705 Travaux Bâtiments Municipaux	4 670,60	4 670,60
RECETTES TOTALES (2)	1 409,01	1 409,01
Recettes de l'exercice	1 409,01	1 409,01
Non affectées aux opérations	1 409,01	1 409,01
16 Emprunts et dettes assimilées	1 409,01	1 409,01

(1) Pour le croisement par nature, le détail est fait selon le niveau de vote choisi par l'assemblée délibérante (chapitre, article ou article spécialisé).

(2) Le solde correspond à la différence entre les recettes et les dépenses. Les dépenses et les recettes correspondent à la somme des dépenses et des recettes de l'exercice ainsi que des restes à réaliser et des reports (lignes budgétaires 001 et 002). Les lignes reports 001 et 002 apparaissent à la colonne 01-Non ventilables.

IV - ANNEXES

IV

ELEMENTS DU BILAN
PRESENTATION CROISEE PAR FONCTION
DETAIL INVESTISSEMENT

A1.2

FONCTION 8 Aménagement et services urbains, environnement

CHAPITRES (1)	8 Aménagement et services urbains, environnement	82 Aménagement urbain	Total
DEPENSES TOTALES (2)	2 738 575,60	47 984,65	2 786 560,25
Dépenses de l'exercice	2 217 918,00	4 645,00	2 222 563,00
Non individualisées en opérations	2 192 918,00	0,00	2 192 918,00
20 Immobilisations incorporelles	10 000,00	0,00	10 000,00
21 Immobilisations corporelles	36 618,00	0,00	36 618,00
458101 voirie	2 003 800,00	0,00	2 003 800,00
458102 éclairage public	97 500,00	0,00	97 500,00
458103 signalisation	45 000,00	0,00	45 000,00
N° Opérations	25 000,00	4 645,00	29 645,00
706 Voirie	0,00	4 645,00	4 645,00
909 Arbres	25 000,00	0,00	25 000,00
Restes à réaliser - reports	520 657,60	43 339,65	563 997,25
Non individualisées en opérations	16 315,68	0,00	16 315,68
20 Immobilisations incorporelles	15 199,68	0,00	15 199,68
21 Immobilisations corporelles	1 116,00	0,00	1 116,00
N° Opérations	504 341,92	43 339,65	547 681,57
705 Travaux Bâtiments Municipaux	22 837,50	0,00	22 837,50
706 Voirie	2 557,00	0,00	2 557,00
801 Rue Pasteur	0,00	25 339,65	25 339,65
901 Mise en sécurité Jaurès/Verdun	3 206,48	0,00	3 206,48
903 Voirie+enfouissement Henri Chausson	486,77	0,00	486,77
909 Arbres	4 960,00	0,00	4 960,00
703 Travaux dans les écoles	10 000,00	0,00	10 000,00
706 Voirie	1 351,73	0,00	1 351,73
708 Equipements Jeunesse	180 317,71	0,00	180 317,71
702 Eclairage public	62 562,01	0,00	62 562,01
706 Voirie	203 155,89	15 000,00	218 155,89
801 Rue Pasteur	3 502,45	3 000,00	6 502,45
903 Voirie+enfouissement Henri Chausson	9 404,38	0,00	9 404,38
RECETTES TOTALES (2)	2 163 616,76	0,00	2 163 616,76
Recettes de l'exercice	2 146 300,00	0,00	2 146 300,00
Non affectées aux opérations	2 146 300,00	0,00	2 146 300,00

(1) Pour le croisement par nature, le détail est fait selon le niveau de vote choisi par l'assemblée délibérante (chapitre, article ou article spécialisé).

(2) Le solde correspond à la différence entre les recettes et les dépenses. Les dépenses et les recettes correspondant à la somme des dépenses et des reports (lignes budgétaires 001 et 002). Les lignes reports 001 et 002 apparaissent à la colonne 01-Non ventilables.

IV - ANNEXES

ELEMENTS DU BILAN
PRESENTATION CROISEE PAR FONCTION
DETAIL INVESTISSEMENT

IV

A1.2

	8 Aménagement et services urbains, environnement	82 Aménagement urbain	Total
458201 voirie	2 003 800,00	0,00	2 003 800,00
458202 éclairage public	97 500,00	0,00	97 500,00
458203 signalisation	45 000,00	0,00	45 000,00
Restes à réaliser - reports	17 316,76	0,00	17 316,76
Non affectées aux opérations	837,58	0,00	837,58
13 Subventions d'investissement (sauf 138)	837,58	0,00	837,58
Affectées aux opérations	16 479,18	0,00	16 479,18
706 Voirie	16 479,18	0,00	16 479,18

Sous-fonction 82	
822	
Voirie communale et routes	
DEPENSES TOTALES (2)	47 984,65
Dépenses de l'exercice	4 645,00
Non individualisées en opérations	0,00
20 Immobilisations incorporelles	0,00
21 Immobilisations corporelles	0,00
458101 voirie	0,00
458102 éclairage public	0,00
458103 signalisation	0,00
N° Opérations	4 645,00
702 Eclairage public	0,00
706 Voirie	0,00
909 Arbres	4 645,00
706 Voirie	0,00
909 Arbres	0,00
Restes à réaliser - reports	43 339,65
Non individualisées en opérations	0,00
20 Immobilisations incorporelles	0,00
21 Immobilisations corporelles	0,00

(1) Pour le croisement par nature, le détail est fait selon le niveau de vote choisi par l'assemblée délibérante (chapitre, article ou article spécialisé).

(2) Le solde correspond à la différence entre les recettes et les dépenses. Les dépenses et les recettes correspondant à la somme des dépenses et des recettes de l'exercice ainsi que des restes à réaliser et des reports (lignes budgétaires 001 et 002). Les lignes reports 001 et 002 apparaissent à la colonne 01-Non ventilables.

IV - ANNEXES

IV

A1.2

ELEMENTS DU BILAN
PRESENTATION CROISEE PAR FONCTION
DETAIL INVESTISSEMENT

Sous-fonction 82	
822	
Voirie communale et routes	
N° Opérations	43 339,65
705 Travaux Bâtiments Municipaux	0,00
706 Voirie	0,00
801 Rue Pasteur	25 339,65
901 Mise en sécurité Jaurès/Verdun	0,00
903 Voirie+enfouissement Henri Chausson	0,00
909 Arbres	0,00
703 Travaux dans les écoles	0,00
706 Voirie	0,00
708 Equipements Jeunesse	0,00
702 Eclairage public	0,00
706 Voirie	15 000,00
801 Rue Pasteur	3 000,00
903 Voirie+enfouissement Henri Chausson	0,00
RECETTES TOTALES (2)	0,00
Recettes de l'exercice	0,00
Non affectées aux opérations	0,00
458201 voirie	0,00
458202 éclairage public	0,00
458203 signalisation	0,00
Affectées aux opérations	0,00
702 Eclairage public	0,00
706 Voirie	0,00
Restes à réaliser - reports	0,00
Non affectées aux opérations	0,00
13 Subventions d'investissement (sauf 138)	0,00
Affectées aux opérations	0,00
706 Voirie	0,00

(1) Pour le croisement par nature, le détail est fait selon le niveau de vote choisi par l'assemblée délibérante (chapitre, article ou article spécialisé).
 (2) Le solde correspond à la différence entre les recettes et les dépenses. Les dépenses et les recettes correspondent à la somme des dépenses et des recettes de l'exercice ainsi que des restes à réaliser et des reports (lignes budgétaires 001 et 002). Les lignes reports 001 et 002 apparaissent à la colonne 01-Non ventilables.

IV - ANNEXES

IV

A2.2

ELEMENTS DU BILAN - ETAT DE LA DETTE
REPARTITION PAR NATURE DE DETTES (hors 16449 et 166)

Nature (Pour chaque ligne, indiquer le numéro de contrat)	Organisme prêteur ou chef de file	Date de signature	Date d'émission ou date de mobilisation (1)	Date du premier rembt	Nominal (2)	Type de taux d'intérêt (3)	Index (4)	Taux initial		Devise	Périodicité des rembourse- ments (6)	Profil d'amortissement (7)	Possibilité de rembour- sement anticipé partiel O/N	Catégorie d'emprunt (8)
								Niveau de taux (5)	Taux actua- riel					
164 Emprunts auprès d'établissement de crédit (Total)					5 037 434,00									
1641 Emprunts en euros (total)					5 037 434,00									
202230048604	Société Générale	05/08/2002		20/02/2003	150 000,00	F		5,36	5,7725		S	X	O	A-1
16123	Société Générale	15/01/2004		16/02/2005	300 000,00	F		4,78	4,78		A	X	O	A-1
16453	Société Générale	02/10/2004		25/12/2004	900 000,00	F		4,1	4,1		M	X	O	A-1
	CRCA IDF	21/11/2012		30/03/2013	1 146 000,00	F		3,38	6,58112		A	C	O	A-1
	CAISSE DES DEPOTS ET CONSIGNATION	08/12/2015		01/04/2016	192 000,00	R		1,75	1,7509		T	C	N	A-1
	CAISSE DES DEPOTS ET CONSIGNATION	08/12/2015		01/04/2016	1 009 434,00	F		1,75	1,7509		T	C	N	A-1
	CRCA IDF	27/11/2015		15/03/2016	1 340 000,00	F		1,82	1,96991		A	C	N	A-1
Total général					5 037 434,00									

(1) Si un emprunt donne lieu à plusieurs mobilisations, indiquer la date de la première mobilisation.

(2) Nominal : montant emprunté à l'origine.

(3) Type de taux d'intérêt : F : fixe ; V : variable simple ; C : complexe (c'est-à-dire un taux variable qui n'est pas seulement défini comme la simple addition d'un taux usuel de référence et d'une marge exprimée en point de pourcentage).

(4) Mentionner le ou les types d'index (ex : Euribor 3 mois).

(5) Indiquer le niveau de taux à l'origine du contrat.

(6) Indiquer la périodicité des remboursements : A : annuelle ; M : mensuelle ; B : bimestrielle ; S : semestrielle ; T : trimestrielle ; X autre.

(7) Indiquer C pour amortissement annuel constant, P pour amortissement annuel progressif, F pour *in fine*, X pour autres à préciser.

(8) Catégorie d'emprunt à l'origine. Exemple A-1 (cf. la classification des emprunts suivant le typologie de la circulaire IOCB1015077C du 25 juin 2010 sur les produits financiers offerts aux collectivités territoriales).

IV - ANNEXES

IV

ELEMENTS DU BILAN - ETAT DE LA DETTE

A2.2

REPARTITION PAR NATURE DE DETTES (hors 16449 et 166) (suite)

Nature (Pour chaque ligne, indiquer le numéro de contrat)	Couverture ? O/N (10)	Montant couvert	Catégorie d'emprunt après couverture éventuelle (11)	Capital restant dû au 01/01/2016	Durée résiduelle (en années)	Taux d'intérêt			Annuités de l'exercice			ICNE de l'exercice
						Type de taux (12)	Index (13)	Niveau du taux d'intérêt à la date de vote du budget (14)	Capital	Charges d'intérêt (15)	Intérêts perçus (16)	
164 Emprunts auprès d'établissement de crédit (Total)		0,00		3 869 422,75					319 761,37	71 998,02	0,00	51 129,54
1641 Emprunts en euros (total)		0,00		3 869 422,75					319 761,37	71 998,02	0,00	51 129,54
202233049804	N	0,00		28 114,85	1,58	F	6,7725		13 685,75	1 325,99	0,00	281,43
15123	N	0,00		213 620,99	13,08	F	4,78		11 067,28	10 211,08	0,00	8 471,81
15453	N	0,00		290 563,40	3,83	F	4,1		69 817,74	10 610,82	0,00	150,84
	N	0,00		795 689,51	6,17	F	6,58112		113 689,93	26 894,31	0,00	17 353,23
	N	0,00		192 000,00	20,00	R	1,7509		7 200,00	2 625,92	0,00	803,25
	N	0,00		1 009 434,00	25,00	F	1,7509		30 283,02	13 838,59	0,00	4 255,96
	N	0,00		1 340 000,00	19,17	F	1,96991		74 037,65	6 491,31	0,00	19 813,02
Total général		0,00		3 869 422,75					319 761,37	71 998,02	0,00	51 129,54

(9) S'agissant des emprunts assortis d'une ligne de trésorerie, il faut faire ressortir le remboursement du capital de la dette prévue pour l'exercice correspondant au véritable endettement.

(10) Si l'emprunt est soumis à couverture, il convient de compléter le tableau « détail des opérations de couverture ».

(11) Catégorie d'emprunt. Exemple A-1 (cf. la classification des emprunts suivant la typologie de la circulaire IOCB1015077C du 25 juin 2010 sur les produits financiers offerts aux collectivités territoriales).

(12) Type de taux d'intérêt : F : fixe ; V : variable simple ; C : complexe (c'est-à-dire un taux variable qui n'est pas seulement défini comme la simple addition d'un taux usuel de référence et d'une marge exprimée en point de pourcentage).

(13) Mentionner le ou les index utilisés sur l'année.

(14) Taux après opérations de couverture éventuelles. S'agissant du niveau de taux, pour un emprunt à taux variable, indiquer le niveau à la date de vote du budget.

(15) Il s'agit des intérêts dus au titre du contrat initial et comptabilisés à l'article 66111 « Intérêts réglés à l'échéance » (Intérêts décaissés) et Intérêts éventuels dus au titre du contrat d'échange éventuel et comptabilisés à l'article 668.

(16) Indiquer les intérêts reçus au titre du contrat d'échange et comptabilisés au 768.

IV - ANNEXES

IV

ELEMENTS DU BILAN - ETAT DE LA DETTE

A2.3

REPARTITION DES EMPRUNTS PAR STRUCTURE DE TAUX (HORS A1)

Emprunts ventilés par structure de taux selon le risque le plus élevé (Pour chaque ligne, indiquer le numéro de contrat) (1)	Organisme prêteur ou chef de file	Nominal (2)	Capital restant dû au 01/01/2016 (3)	Type d'indices (4)	Durée du contrat bonifiées	Dates des périodes minimales	Taux minimal (5)	Taux maximal (6)	Coût de sortie (7)	Taux après couverture éventuelle (8)	Niveau du taux à la date de vote du budget (9)	Intérêts à payer au cours de l'exercice (10)	Intérêts à percevoir au cours de l'exercice (le cas échéant) (11)	% par type de taux selon le capital restant dû
TOTAL (A)		0,00	0,00									0,00	0,00	0,00 %
Barrière simple (B)														
Option d'échange (C)														
Multiplicateur jusqu'à 3 ou multiplicateur jusqu'à 5 capé (D)														
Multiplicateur jusqu'à 5 (E)														
Autres types de structures (F)														
TOTAL GENERAL		0,00	0,00									0,00	0,00	0,00 %

(1) Répartir les emprunts selon le type de structure de taux (de A à F selon la classification de la charte de bonne conduite) en fonction du risque le plus élevé à court sur toute la durée de vie du contrat de prêt et après opérations de couverture éventuelles.

(2) Nominal : montant emprunté à l'origine. En cas de couverture partielle d'un emprunt, indiquer séparément sur deux lignes la part du nominal couvert et la part non couverte.

(3) Capital restant dû : En cas de couverture partielle d'un emprunt, indiquer séparément sur deux lignes la part du capital restant dû couvert et la part non couverte.

(4) Indiquer la classification de l'indice sous-jacent suivant la typologie de la circulaire du 25 juin 2010 sur les produits financiers (de 1 à 6). 1 : Indice zone euro / 2 : Indices inflation française ou zone euro ou écart entre ces indices / 3 : Ecart indice zone euro / 4 : Indices hors zone euro ou écart d'indices dont l'un est hors zone euro / 5 : écarts d'indices hors zone euro / 6 : autres indices.

(5) Taux hors opération de couverture. Indiquer le montant, l'index ou la formule correspondant au taux minimal du contrat de prêt sur toute la durée du contrat.

(6) Taux hors opération de couverture. Indiquer le montant, l'index ou la formule correspondant au taux maximal du contrat de prêt sur toute la durée du contrat.

(7) Coût de sortie : Indiquer le montant de l'indemnité contractuelle de remboursement définitif de l'emprunt au 01/01/N ou le cas échéant, à la prochaine date d'échéance.

(8) Montant, index ou formule.

(9) Indiquer le niveau de taux après opérations de couverture éventuelles. Pour les emprunts à taux variables, indiquer le niveau de taux à la date de vote du budget.

(10) Indiquer les intérêts à payer au titre de contrat initial et comptabilisés à l'article 66111 et des intérêts éventuels à payer au titre du contrat d'échange et comptabilisés à l'article 668.

(11) Indiquer les intérêts à percevoir au titre du contrat d'échange et comptabilisés au 768.

IV - ANNEXES

IV

ELEMENTS DU BILAN - ETAT DE LA DETTE
 TYPOLOGIE DE LA REPARTITION DE L'ENCOURS (1)

A2.4

Structure	Indices sous-jacents	(1)	(2)	(3)	(4)	(5)	(6)
		Indices en euros	Indices inflation française ou zone euro ou écart entre ces indices	Ecart de l'indice zone euro	Indices hors zone euro et écarts d'indices dont l'un est un indice hors zone euro	Ecarts d'indices hors zone euro	Autres indices
(A) Taux fixe simple. Taux variable simple. Exchange de taux fixe contre taux variable ou inversement. Exchange de taux structuré contre taux variable ou taux fixe (sens unique). Taux variable simple plafonné (cap) ou encadré (tunnel)	Nombre de produits	7					
	% de l'encours	100,00%					
	Montant en euros	3 869 422,75					
(B) Barrière simple. Pas d'effet de levier	Nombre de produits						
	% de l'encours						
	Montant en euros						
(C) Option d'échange (swaption)	Nombre de produits						
	% de l'encours						
	Montant en euros						
(D) Multiplicateur jusqu'à 3 ; multiplicateur jusqu'à 5 capé	Nombre de produits						
	% de l'encours						
	Montant en euros						
(E) Multiplicateur jusqu'à 5	Nombre de produits						
	% de l'encours						
	Montant en euros						
(F) Autres types de structures	Nombre de produits						
	% de l'encours						
	Montant en euros						

(1) Cette annexe retrace le stock de dette au 01/01/2016 après opérations de couverture éventuelles.

IV - ANNEXES	IV
ELEMENTS DU BILAN METHODES UTILISEES POUR LES AMORTISSEMENTS	A3

CHOIX DU CONSEIL MUNICIPAL			Délibération du
Biens de faible valeur Seuil unitaire en deçà duquel les immobilisations de peu de valeur s'amortissent sur un an (article R.2321-1 du CGCT) : 1 500,00€			27/03/2009
Procédure d'amortissement (linéaire, dégressif, variable)	Catégories de biens amortis	Durée (en années)	
Linéaire	Appareils de laboratoire	5	27/03/2009
Linéaire	Appareils de levage, ascenseurs	20	27/03/2009
Linéaire	Camion et véhicules industriels	8	27/03/2009
Linéaire	coffre-fort	20	27/03/2009
Linéaire	Equipements de garages et ateliers	15	27/03/2009
Linéaire	Equipements des cuisines	10	27/03/2009
Linéaire	Equipements sportifs	15	27/03/2009
Linéaire	Installations de voirie	30	27/03/2009
Linéaire	Installations et appareils de chauffage	10	27/03/2009
Linéaire	Logiciels	2	27/03/2009
Linéaire	Matériel classique	6	27/03/2009
Linéaire	Matériel de bureau électrique ou électronique	5	27/03/2009
Linéaire	Matériel informatique	2	27/03/2009
Linéaire	Mobilier	10	27/03/2009
Linéaire	Plantations	15	27/03/2009
Linéaire	Voitures	5	27/03/2009
Linéaire	Agencements et aménagements de bâtiments	20	27/03/2009
Linéaire	autres agencements et aménagements de terrains	30	27/03/2009
Linéaire	Bâtiments légers, abris	10	27/03/2009
Linéaire	Installations électriques et téléphoniques	10	27/03/2009
Linéaire	immeubles productifs revenus	20	05/03/2015
Linéaire	fonds de commerce	20	07/04/2016

IV - ANNEXES	IV
ELEMENTS DU BILAN EQUILIBRE DES OPERATIONS FINANCIERES - DEPENSES	A6.1

DEPENSES A COUVRIR PAR DES RESSOURCES PROPRES

Art (1)	Libellé (1)	Propositions nouvelles	Vote (2)
DEPENSES TOTALES A COUVRIR PAR DES RESSOURCES PROPRES =A + B		937 136,37	937 136,37
16 Emprunts et dettes assimilées (A)		416 636,37	416 636,37
1641	Emprunts en euros	416 636,37	416 636,37
Dépenses et transferts à déduire des ressources propres (B)		520 500,00	520 500,00
10...	Reprise de dotations, fonds divers et réserves	20 500,00	20 500,00
10223	T.L.E.	20 500,00	20 500,00
020	Dépenses imprévues (investissement)	500 000,00	500 000,00
020	Dépenses imprévues (investissement)	500 000,00	500 000,00

	Op. de l'exercice I	Restes à réaliser en dépenses de l'exercice précédent (3) (4)	Solde d'exécution D001 (3) (4)	TOTAL II
Dépenses à couvrir par des ressources propres	937 136,37	2 816 061,30	D001 0,00	3 753 197,67

(1) Détailler les chapitres budgétaires par article conformément au plan de comptes appliqué par la commune ou l'établissement.

(2) Crédits de l'exercice votés lors de la séance.

(3) Inscrire uniquement si le compte administratif est voté ou en cas de reprise anticipée des résultats de l'exercice précédent.

(4) Indiquer le montant correspondant figurant en II - Présentation générale du budget - vue d'ensemble

IV - ANNEXES

IV

ELEMENTS DU BILAN
EQUILIBRE DES OPERATIONS FINANCIERES - RECETTES

A6.2

RESSOURCES PROPRES

Art. (1)	Libellé (1)	Propositions nouvelles	Vote (2)
RECETTES (RESSOURCES PROPRES) = a + b		2 519 288,91	III 2 519 288,91
Ressources propres externes de l'année (a)		217 000,00	217 000,00
10222	Dotations, fonds divers et réserves	217 000,00	217 000,00
10223	Dotations, fonds divers et réserves	0,00	0,00
138	Subventions d'investissement	0,00	0,00
Ressources propres internes de l'année (b)(3)		2 302 288,91	2 302 288,91
2802	Frais réalisation documents urbanisme et numérisation cadastre	5 168,00	5 168,00
28031	Amortissements des frais d'études	20 092,80	20 092,80
28051	Concessions et droits similaires	4 191,04	4 191,04
28088	Autres immobilisations incorporelles	2 680,00	2 680,00
28132	Immeubles de rapport	26 165,00	26 165,00
28135	Installat° générales, agencements, aménagement des construct°	9 292,00	9 292,00
28181	Installations générales, agencements et aménagements divers	11 089,07	11 089,07
28182	Matériel de transport	48 590,00	48 590,00
28183	Matériel de bureau et matériel informatique	24 797,15	24 797,15
28184	Mobilier	14 941,70	14 941,70
28188	Autres immobilisations corporelles	128 812,15	128 812,15
024	Produits de cessions	2 006 470,00	2 006 470,00
021	Virement de la section de fonctionnement	0,00	0,00

	Opérations de l'exercice III	Restes à réaliser en recettes de l'exercice précédent (4)(5)	Solde d'exécution R001 (4)(5)	Affectation R1068 (4)	TOTAL IV
Total ressources propres disponibles	2 519 288,91	503 959,08	5 413 984,94	500 000,00	8 937 232,93

	Montant
Dépenses à couvrir par des ressources propres	II 3 753 197,67
Ressources propres disponibles	IV 8 937 232,93
Solde	V = IV - II (6) + 5 184 035,26

(1) Les comptes 15, 169, 26, 27, 28, 29, 39, 481, 49 et 59 sont à détailler conformément au plan de comptes.

(2) Crédits de l'exercice votés lors de la séance.

(3) Les comptes 15, 29, 39, 49 et 59 sont présentés uniquement si la commune ou l'établissement applique le régime des provisions budgétaires.

(4) Inscire uniquement si le compte administratif est voté ou en cas de reprise anticipée des résultats de l'exercice précédent.

(5) Indiquer le montant correspondant figurant en II - Présentation générale du budget - vue d'ensemble.

(6) Indiquer le signe algébrique.

IV - ANNEXES

IV

ELEMENTS DU BILAN - DETAIL DES OPERATIONS POUR COMPTE DE TIERS (Détail) (1)

A9

CHAPITRE D'OPERATIONS POUR COMPTE DE TIERS (Détail) (1)

N° opération : 45801	Intitulé de l'opération : voirie	Date de la délibération :			
		Pour mémoire réalisations cumulées au 01/01/2016 (2)	RAR 2015 (3)	Nouveaux crédits votés	Total (4)
DEPENSES (a)					
458101 Dépenses nouvelles (5)		0,00	0,00	2 003 800,00	2 003 800,00
Annulations sur dépenses (c)(6)		0,00	0,00	2 003 800,00	2 003 800,00
		0,00	0,00	0,00	0,00
Dépenses nettes (a-c)					
		0,00	0,00	2 003 800,00	2 003 800,00
RECETTES (b)					
458201 Financement par le tiers et par d'autres tiers (7)		0,00	0,00	2 003 800,00	2 003 800,00
Annulations sur recettes (d)(6)		0,00	0,00	2 003 800,00	2 003 800,00
		0,00	0,00	0,00	0,00
Recettes nettes (b-d)					
		0,00	0,00	2 003 800,00	2 003 800,00

(1) Ouvrir un cadre par opération pour compte de tiers.
 (2) Ensemble des réalisations connues (hors restes à réaliser).
 (3) A remplir uniquement en cas de reprise des résultats de l'exercice précédent, soit après le vote du compte administratif, soit en cas de reprise anticipée des résultats.
 (4) Total = Restes à réaliser N-1 + Nouveaux crédits votés.
 (5) Inscrire le chapitre et la nature des travaux.
 (6) Le chapitre 45 doit être détaillé conformément au plan de comptes, tant en dépenses qu'en recettes.
 (7) Indiquer le chapitre

IV - ANNEXES

IV

A9

ELEMENTS DU BILAN - DETAIL DES OPERATIONS POUR COMPTE DE TIERS (Détail) (1)

CHAPITRE D'OPERATIONS POUR COMPTE DE TIERS (Détail) (1)

N° opération : 45802	Intitulé de l'opération : éclairage public	Date de la délibération :			Total (4)
		Pour mémoire réalisations cumulées au 01/01/2016 (2)	RAR 2015 (3)	Nouveaux crédits votés	
DEPENSES (a)					
458102 Dépenses nouvelles (5)		0,00	0,00	97 500,00	97 500,00
Annulations sur dépenses (c)(6)		0,00	0,00	97 500,00	97 500,00
		0,00	0,00	0,00	0,00
Dépenses nettes (a-c)					
		0,00	0,00	97 500,00	97 500,00
RECETTES (b)					
458202 Financement par le tiers et par d'autres tiers (7)		0,00	0,00	97 500,00	97 500,00
Annulations sur recettes (d)(6)		0,00	0,00	0,00	0,00
		0,00	0,00	97 500,00	97 500,00
Recettes nettes (b-d)					
		0,00	0,00	97 500,00	97 500,00

(1) Ouvrir un cadre par opération pour compte de tiers.
 (2) Ensemble des réalisations connues (hors restes à réaliser).
 (3) A remplir uniquement en cas de reprise des résultats de l'exercice précédent, soit après le vote du compte administratif, soit en cas de reprise anticipée des résultats.
 (4) Total = Restes à réaliser N-1 + Nouveaux crédits votés.
 (5) Inscrire le chapitre et la nature des travaux.
 (6) Le chapitre 45 doit être détaillé conformément au plan de comptes, tant en dépenses qu'en recettes.
 (7) Indiquer le chapitre

IV - ANNEXES

IV

ELEMENTS DU BILAN - DETAIL DES OPERATIONS POUR COMPTE DE TIERS (Détail) (1)

A9

CHAPITRE D'OPERATIONS POUR COMPTE DE TIERS (Détail) (1)

N° opération : 45803	Intitulé de l'opération : signalisation	Date de la délibération :			
		Pour mémoire réalisations cumulées au 01/01/2016 (2)	RAR 2015 (3)	Nouveaux crédits votés	Total (4)
	DEPENSES (a)	0,00	0,00	45 000,00	45 000,00
458103 Dépenses nouvelles (5)		0,00	0,00	45 000,00	45 000,00
Annulations sur dépenses (c)(6)		0,00	0,00	0,00	0,00
	Dépenses nettes (a-c)	0,00	0,00	45 000,00	45 000,00
	RECETTES (b)	0,00	0,00	45 000,00	45 000,00
458203 Financement par le tiers et par d'autres tiers (7)		0,00	0,00	45 000,00	45 000,00
Annulations sur recettes (d)(6)		0,00	0,00	0,00	0,00
	Recettes nettes (b-d)	0,00	0,00	45 000,00	45 000,00

(1) Ouvrir un cadre par opération pour compte de tiers.

(2) Ensemble des réalisations connues (hors restes à réaliser).

(3) A remplir uniquement en cas de reprise des résultats de l'exercice précédent, soit après le vote du compte administratif, soit en cas de reprise anticipée des résultats.

(4) Total = Restes à réaliser N-1 + Nouveaux crédits votés.

(5) Inscrire le chapitre et la nature des travaux.

(6) Le chapitre 45 doit être détaillé conformément au plan de comptes, tant en dépenses qu'en recettes.

(7) Indiquer le chapitre

IV - ANNEXES

IV

ENGAGEMENTS HORS BILAN - ENGAGEMENTS DONNES ET RECUS
EMPRUNTS GARANTIS PAR LA COMMUNE OU L'ETABLISSEMENT

B1.1

ETAT DES EMPRUNTS GARANTIS PAR LA COMMUNE OU L'ETABLISSEMENT (art. L.2313-1 6°, L.5211-36 et L.5711-1 du CGCT)

Désignation du bénéficiaire	Année de mobilisation et profil d'amortissement de l'emprunt (1)		Objet de l'emprunt garanti	Organisme prêteur ou chef de file	Montant initial	Capital restant dû au 01/01/2016	Durée résiduelle	Périodicité des remboursements (2)	Taux initial			Taux à la date du vote du budget (6)			Catégorie d'emprunt (7)	Indices ou devises pouvant modifier l'emprunt	Annuité garantie au cours de l'exercice	
	Année	Profil							Taux (3)	Index (4)	Taux actuariel (5)	Taux (3)	Index (4)	Niveau de taux			En intérêts (8)	En capital
Total des emprunts contractés par des collectivités ou des EP (hors logements sociaux)					0,00	0,00										0,00	0,00	
Total des emprunts autres que ceux contractés par des collectivités ou des EP (hors logements sociaux)					0,00	0,00										0,00	0,00	
Total des emprunts contractés pour des opérations de logement social					2 464 140,00	2 046 238,65										31 226,16	65 942,96	
SAHRM	1981	X	Construction Logements	Caisse des Dépôts et Consignations	329 808,20	30 861,61	1,00	A	F	3,6	F	3,6	3,6			1 111,02	15 157,94	
SAHRM	1982	X	Construction de garages	Caisse des Dépôts et Consignations	22 272,80	4 915,15	3,75	A	F	3,6	F	3,6	3,6			176,95	914,76	
FRANCE HABITATION	2012	X	Construction logements	Caisse des Dépôts et Consignations	285 006,00	278 649,24	35,75	A	F	2,05	F	2,05	2,05			2 229,19	7 637,66	
FRANCE HABITATION	2012	X	Construction logements	Caisse des Dépôts et Consignations	1 817 053,00	1 731 812,65	35,75	A	F	2,85	F	2,85	2,85			27 709,00	42 232,80	
TOTAL GENERAL					2 464 140,00	2 046 238,65										31 226,16	65 942,96	

(1) Indiquer C pour amortissement constant, P pour amortissement progressif, F pour in fine, X pour autres (à préciser).
 (2) Indiquer la périodicité des remboursements A : annuelle ; B : bimestrielle ; S : semestrielle ; T : trimestrielle ; X : autre.
 (3) Type de taux d'intérêt : F : fixe ; V : variable simple ; C : complexe (c'est-à-dire un taux variable qui n'est pas seulement défini comme la simple addition d'un taux usuel de référence et d'une marge exprimée en point de pourcentage).
 (4) Indiquer le type d'index (ex. EURIBOR 3 mois, ...).
 (5) Taux annuel, tous frais compris.
 (6) Taux hors opération de couverture. Pour les emprunts à taux variable, indiquer le niveau à la date de vote du budget.
 (7) Catégories d'emprunt hors opération de couverture. Exemple A-1 (cf. la classification des emprunts suivant la typologie de la circulaire IOCB1015077C du 25 juin 2010 sur les produits financiers offerts aux collectivités territoriales).
 (8) Il s'agit des intérêts dus au titre du contrat initial et comptabilisés à l'article 66111 « Intérêts réglés à l'échéance » (intérêts décaissés).

IV - ANNEXES

IV

ENGAGEMENTS HORS BILAN - CALCUL DU RATIO D'ENDETTEMENT RELATIF AUX GARANTIES D'EMPRUNT

B1.2

Calcul du ratio de l'article L. 2252-1 du CGCT		Valeur en euros
Total des annuités déjà garanties à échoir dans l'exercice (1)	A	97 169,12
Total des premières annuités entières des nouvelles garanties de l'exercice (1)	B	0,00
Annuité nette de la dette de l'exercice (2)	C	0,00
Provisions pour garanties d'emprunts	D	0,00
Total des annuités d'emprunts garantis de l'exercice	F=A+B+C-D	97 169,12
Recettes réelles de fonctionnement de l'exercice	■	8 355 895,18
Part des garanties d'emprunt accordées au titre de l'exercice en % (3)	■/■	1,18%

(1) Hors opérations visées par l'article L. 2252-2 du CGCT.

(2) Cf. définition de l'article D. 1511-30 du CGCT.

(3) Les garanties d'emprunt accordées au titre d'un exercice ne doivent pas représenter plus de 50 % des recettes réelles de fonctionnement de ce même exercice.

IV - ANNEXES

IV

ENGAGEMENTS HORS BILAN - ENGAGEMENTS DONNES ET RECUS
 SUBVENTIONS VERSEES DANS LE CADRE DU VOTE DU BUDGET
 (article L. 2311-7 du CGCT)

B1.7

Article (1)	Subventions (2)	Objet (3)	Nom de l'organisme	Nature juridique de l'organisme	Montant de la subvention
FONCTIONNEMENT					
657361	36	subvention 2016	CAISSE DES ECOLES DE GARGENVILLE	Communes	130 000,00
657362	35	subvention 2016	CCAS de Gargenville	Etablissements publics (EPCI, EPA, EPIC,...)	80 000,00
6574	12	subvention 2016	Comité des Fêtes	Autres	15 000,00
6574	1	subvention 2016	ABREG	Associations	100,00
6574	5	subvention 2016	ALBERT CAMUS GARGENVILLE		850,00
6574	4	subvention 2016	AMICALE DE LA POLICE MANTAISE	Associations	100,00
6574	2	subvention 2016	Amicale des Chasseurs		380,00
6574	3	subvention 2016	AMICALE SAPEURS POMPIERS		500,00
6574	6	subvention 2016	BABILLAGE		800,00
6574	7	subvention 2016	BANDA MI	Associations	100,00
6574	8	subvention 2016	BLUES SUR SEINE	Associations	3 500,00
6574	10	subvention 2016	Club des Sans Souci Bel Automne		2 900,00
6574	11	subvention 2016	Club Omnisport de Gargenville		98 000,00
6574	9	subvention 2016	COMITE LOCAL DES PERSONNES AGEES		16 200,00
6574	23	subvention 2016	COMPAGNIE DE L'ANNEAU	Associations	100,00
6574	15	subvention 2016	Coopérative scolaire		256,98
6574	16	subvention 2016	Coopérative scolaire		342,64
6574	17	subvention 2016	Coopérative scolaire		256,98
6574	13	subvention 2016	Coopérative scolaire RUCHE		855,00
6574	19	subvention 2016	ESPERANCE DE GARGENVILLE		13 900,00
6574	20	subvention 2016	F.N.A.C.A.		320,00
6574	21	subvention 2016	FANFARE DE GARGENVILLE		5 800,00
6574	35	réserve subvention 2016	Gargenville	Communes	3 895,40
6574	22	subvention 2016	KALEIDANSE	Associations	500,00
6574	24	subvention 2016	LES COUSETTES		1 300,00
6574	25	subvention 2016	LOISIRS ET CULTURE		430,00
6574	26	subvention 2016	Magic Basket Gargenville		18 000,00
6574	14	subvention 2016	OCCE		855,00
6574	27	subvention 2016	ODYSSEE		950,00
6574	28	subvention 2016	OH 1001 CREATIONS	Associations	120,00
6574	29	subvention 2016	PASSION DU CHANT		750,00
6574	30	subvention 2016	PETANQUE POINTE GARGENVILLOISE		1 600,00
6574	31	subvention 2016	PLAN LARGES		2 000,00
6574	32	subvention 2016	PREVENTION ROUTIERE		200,00
6574	34	subvention 2016	STADE GARGENVILLOIS		36 000,00
6574	33	subvention 2016	Stade Gargenvillois Section Billard	Associations	1 600,00
6574	18	subvention 2016	UNION DES DELEGATIONS DEPARTE MENTALES EDUCATION NATIONALE	Associations	38,00

(1) Indiquer l'article d'imputation de la subvention.

(2) Dénomination ou numéro éventuel de la subvention.

(3) Objet pour lequel est versée la subvention.

IV - ANNEXES

IV

C1

AUTRES ELEMENTS D'INFORMATIONS - ETAT DU PERSONNEL AU 01/01/2016

GRADES OU EMPLOIS (1)	CATEGORIES (2)	EMPLOIS BUDGETAIRES (3)			EFFECTIFS POURVUS SUR EMPLOIS BUDGETAIRES EN ETPT (4)		
		EMPLOIS PERMANENTS A TEMPS COMPLET	EMPLOIS PERMANENTS A TEMPS NON COMPLET	TOTAL	AGENTS TITULAIRES	AGENTS NON TITULAIRES	TOTAL
FILIERE ADMINISTRATIVE (b)		21	0	21	0	1	1
Attaché							
Attaché Principal	A	0	0	0	0	1	1
Rédacteur	A	1	0	1	0	0	0
Rédacteur principal 1ère classe	B	1	0	1	0	0	0
Adjoint Administratif 1ère classe	B	3	0	3	0	0	0
Adjoint Administratif 2ème classe	C	7	0	7	0	0	0
Adjoint Administratif Principal 2ème classe	C	5	0	5	0	0	0
	C	4	0	4	0	0	0
FILIERE TECHNIQUE (c)		39	0	39	0	0	0
Ingenieur							
Adjoint Technique 1ère classe	A	1	0	1	0	0	0
Adjoint Technique 2ème classe	C	5	0	5	0	0	0
	C	27	0	27	0	0	0
Adjoint Technique Principal 2ème classe	C	2	0	2	0	0	0
Agent de Maîtrise	C	3	0	3	0	0	0
Agent de Maîtrise Principal	C	1	0	1	0	0	0
FILIERE MEDICO-SOCIALE (e)		8	0	8	0	0	0
Educateur Principal de Jeunes Enfants	B	1	0	1	0	0	0
Agent Spécialisé des Ecoles Maternelles 1ère classe	C	6	0	6	0	0	0
Agent spécialisé Principal 2ème classe	C	1	0	1	0	0	0
FILIERE CULTURELLE (h)		4	1	5	0	0	0
Assistant Enseignement Artistique Principal 1ère classe	B	0	1	1	0	0	0
Assistant Enseignement Artistique Principal 2ème classe	B	2	0	2	0	0	0
Adjoint du Patrimoine de 2ème classe	C	2	0	2	0	0	0
FILIERE ANIMATION (i)		19	0	19	0	0	0
Animateur	B	1	0	1	0	0	0

IV - ANNEXES

IV

AUTRES ELEMENTS D'INFORMATIONS - ETAT DU PERSONNEL AU 01/01/2016

C1

GRADES OU EMPLOIS (1)	CATEGORIES (2)	EMPLOIS BUDGETAIRES (3)			EFFECTIFS POURVUS SUR EMPLOIS BUDGETAIRES EN ETPT (4)		
		EMPLOIS PERMANENTS A TEMPS COMPLET	EMPLOIS PERMANENTS A TEMPS NON COMPLET	TOTAL	AGENTS TITULAIRES	AGENTS NON TITULAIRES	TOTAL
Adjoint Animation 2ème classe	C	18	0	18	0	0	0
FILIERE POLICE (I)		2	0	2	0	0	0
Brigadier chef principal	C	1	0	1	0	0	0
Gardien	C	1	0	1	0	0	0
TOTAL GENERAL (b+c+d+e+f+g+h+i+j+k)		93	1	94	0	1	1

(1) Les grades ou emplois sont désignés conformément à la circulaire n° NOR/INT/B/95/00102/C du 23 mars 1995. Les emplois fonctionnels sont également comptabilisés dans leur filière d'origine.

(2) Catégories : A, B ou C.

(3) Emplois budgétaires créés par l'assemblée délibérante : les emplois permanents à temps complet sont comptabilisés pour une unité, les emplois à temps non complet sont comptabilisés à hauteur de la quotité de travail prévue par la délibération créant l'emploi.

(4) Equivalents temps plein annuel travaillé (ETPT) : le décompte est proportionnel à l'activité des agents, mesurée par leur quotité de temps de travail et par leur période d'activité sur l'année :

ETPT = Effectifs physiques * quotité de temps de travail * période d'activité dans l'année

Exemple : un agent à temps plein (quotité de travail = 100%) présent toute l'année correspond à 1 ETPT ; un agent à temps partiel, à 80% (quotité de travail = 80%) présent toute l'année correspond à 0,8 ETPT ; un agent à temps partiel, à 80% (quotité de travail = 80%) présent la moitié de l'année (ex : CDD de 6 mois, recrutement à mi-année) correspond à 0,4 ETPT (0,8 * 6/12).

(5) Par exemple : emplois dont les missions ne correspondent pas à un cadre d'emploi existant, « emplois spécifiques » régis par l'article 139 ter de la loi n°84-53 du 26 janvier 1984 etc.

VILLE DE GARGENVILLE - 78 - BUDGET VILLE

BP 2016

IV - ANNEXES

IV

AUTRES ELEMENTS D'INFORMATIONS - ETAT DU PERSONNEL AU 01/01/2016

C1

AGENTS NON TITULAIRES EN FONCTION AU 01/01/2016	CATEGORIES (1)	SECTEUR (2)	REMUNERATION (3)		Fondement du contrat (4)	NATURE du contrat (5)
			Indice	Euros		
Agent occupant un emploi permanent (6)				413 900,00		
Attaché	A	ADM		21 400,00		CDI
Assistant d'enseignement artistique	B			8 000,00		CDI
Adjoint d'Animation 2ème classe	N			300 000,00		CDD
Assistant d'enseignement artistique	N			80 000,00		CDD
Educateur Sportif	N			4 500,00		CDD
Agent occupant un emploi non permanent (7)				56 700,00		
Adjoint administratif de 2ème classe	N			14 500,00		CDD
Adjoint Technique 2ème classe	N			40 000,00		CDD
Atsem	N			2 200,00		CDD
TOTAL GENERAL				470 600,00		

IV - ANNEXES	IV
AUTRES ELEMENTS D'INFORMATIONS - ETAT DU PERSONNEL AU 01/01/2016	C1

(1) CATEGORIES: A, B et C.

(2) SECTEUR ADM : Administratif.

TECH : Technique.

URB : Urbanisme (dont aménagement urbain).

S : Social.

MS : Médico-social.

MT : Médico-technique.

SP : Sportif.

CULT : Culturel

ANIM : Animation.

PM : Police.

OTR : missions non rattachables à une filière.

(3) REMUNERATION : Référence à un indice brut (indiquer le niveau de l'indice brut) de la fonction publique ou en euros annuels bruts (indiquer l'ensemble des éléments de la rémunération brute annuelle).

(4) CONTRAT : Motif du contrat (loi du 26 janvier 1984 modifiée) :

3-a° : article 3, 1^{ère} alinéa : accroissement temporaire d'activité.

3-b : article 3, 2^{ème} alinéa : accroissement saisonnier d'activité.

3-1 : remplacement d'un fonctionnaire autorisé à servir à temps partiel ou indisponible (maladie, maternité...).

3-2 : vacance temporaire d'un emploi.

3-3-1° : absence de cadre d'emplois de fonctionnaires susceptibles d'assurer les fonctions correspondantes.

3-3-2° : emplois de niveau de la catégorie A lorsque les besoins des services ou la nature des fonctions le justifient.

3-3-3° : emplois de secrétaire de mairie des communes de moins de 1 000 habitants et de secrétaires des groupements composés de communes dont la population moyenne est inférieure à ce seuil.

3-3-4° : emplois à temps non complet des communes de moins de 1 000 habitants et des groupements composés de communes dont la population moyenne est inférieure à ce seuil, lorsque la quotité de temps de travail est inférieure à 50 %.

3-3-5° : emplois des communes de moins de 2 000 habitants et des groupements de communes de moins de 10 000 habitants dont la création ou la suppression dépend de la décision d'une autorité qui s'impose à la collectivité ou à l'établissement en matière de

création, de changement de périmètres ou de suppression d'un service public.

3-4 : article 21 de la loi n°2012-347 : contrat à durée indéterminée obligatoire proposée à un agent contractuel.

38 : article 38 travailleurs handicapés catégorie C.

47 : article 47 recrutements directs sur emplois fonctionnels

110 : article 110 collaborateurs de groupes de cabinets.

110-1 : collaborateurs de groupes d'élus.

A : autres (préciser).

(5) Indiquer si l'agent contractuel est titulaire d'un contrat à durée déterminée (CDD) ou d'un contrat à durée indéterminée (CDI). Les contrats particuliers devront être labellisés "Autres" et feront l'objet d'une précision (ex : "contrats aidés").

(6) Occupent un emploi permanent de la fonction publique territoriale, les agents non titulaires recrutés sur le fondement des articles 3-1, 3-2, 3-3, 3-4 et 47 de la loi n°84-53 du 26 janvier 1984, ainsi que les agents qui sont titulaires d'un contrat à durée indéterminée pris sur le fondement de l'article 21 de la loi n°2012-347.

(7) Occupent un emploi non permanent de la fonction publique territoriale, les agents non titulaires recrutés sur le fondement des articles 3, 110 et 110-1.

(8) Si un contrat fixe comme référence de rémunération un traitement hors échelle, il convient de mentionner le chevron conformément à l'article 6 décret 85-1148 du 20 octobre 1985.

IV - ANNEXES

IV

**AUTRES ELEMENTS D'INFORMATIONS
LISTES DES ORGANISMES DANS LESQUELS A ETE PRIS UN ENGAGEMENT
FINANCIER**

C2

(articles L. 2313-1 et L. 2313-1-1 du CGCT)

Les documents financiers et comptables de ces organismes sont mis à la disposition du public à
Toute personne a le droit de demander communication sur place et de prendre copie totale ou partielle à ses frais.

La nature de l'engagement (1)	Nom de l'organisme	Raison sociale de l'organisme	Nature juridique de l'organisme	Montant de l'engagement
Délégation de service public (2)				
Détention d'une part du capital				
Garantie ou cautionnement d'un emprunt				
Subventions supérieures à 75 000 € ou représentant plus de 50% du produit figurant au compte de résultat de l'organisme 01/01/2016	Club Omnisport de Gargenville	Association Club Omnisport de Gargenville		98 000,00
Autres				

(1) Indiquer la date de la décision (délibérations, contrats ou décisions de l'exécutif);
(2) Préciser la nature de la délégation (concession, affermage, régie intéressée ...).

IV - ANNEXES

IV

AUTRES ELEMENTS D'INFORMATIONS
LISTE DES ORGANISMES DE REGROUPEMENTS AUXQUELS ADHERE LA COMMUNE
OU L'ETABLISSEMENT

C3.1

DESIGNATION DES ORGANISMES	DATE D'ADHESION	MODE DE FINANCEMENT (1)	MONTANT DU FINANCEMENT
Etablissements publics de coopération intercommunale			
Autres organismes de regroupement			
SIEHVS	01/01/2013		8 185,00
SMSO	01/01/2012		3 412,00

(1) Indiquer si le financement est fait par TPZ, TPU, TPU+fiscalité additionnelle, fiscalité additionnelle ou sans fiscalité propre

IV - ANNEXES

IV

DECISIONS EN MATIERE DE TAUX DE CONTRIBUTIONS DIRECTES

D1

Libellés	Bases notifiées	Variation des bases / 2015 (%)	Taux appliqués par décision de l'assemblée délibérante (%)	Variation de taux / 2015 (%)	Produit voté par l'assemblée délibérante	Variation du produit / 2015 (%)
Taxe d'habitation	11 633 000,00	5,124	12,000	0,000	1 395 960,00	5,124
Taxe foncière sur les propriétés bâties	10 205 000,00	2,769	21,170	0,000	2 160 399,00	2,769
Taxe foncière sur les propriétés non bâties	43 200,00	2,370	43,200	0,000	18 662,00	2,370
TOTAL	21 881 200,00	4,007			3 575 021,00	3,674

IV - ANNEXES

IV

ARRETE ET SIGNATURES

D2

Présenté par le Maire,
A Gargenville, le 07/04/2016

Le Maire,

Jean Lemaire

Délibéré par le Conseil Municipal, réuni en session *ordinaire*

A Gargenville, le 07/04/2016



Nombre de membres en exercice : 29

Nombre de membres présents : 29

Nombre de suffrages exprimés : 29

VOTES : Pour : 23

Contre : 06

Abstention : 00






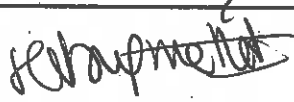
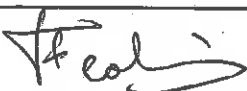









Date de convocation : 31/03/2016

Les membres du Conseil Municipal,

Lemaire Jean	<i>[Signature]</i>
Labayle Laurence	<i>[Signature]</i>
Berthet-Bondet Pascal	<i>[Signature]</i>
Vallet Murielle	<i>[Signature]</i>
Mariani Jean-François	<i>[Signature]</i>
Viale Marie	<i>[Signature]</i>
Karaa Alexandre	<i>[Signature]</i>
Monnier Jacques	<i>[Signature]</i>
Tosatti Mélanie	<i>[Signature]</i>
Daoudal Arnaud	<i>[Signature]</i>
Chardey Murielle	<i>[Signature]</i>
Maillard Ludovic	<i>[Signature]</i>
Grandière Annick	<i>[Signature]</i>

IV - ANNEXES
ARRETE ET SIGNATURES

IV
D2

Ribot Xavier	
Dupré Martine	
Friquet Sébastien	
Dahmani Gilda	
Cerretani Christian	
Fabry-Mottet Danièle	
Golin François	
Grand Nadia	
Chaumeau Dylan	
Vicente Brigitte	
Delpeuch Nicole	
Préaud Luc	
De Carvalho Marie-José	
Rézé Joël	
Perron Yann	
Grolleau Marjolaine	

Certifié exécutoire par le Maire, compte tenu de la transmission en préfecture, le 14/4/2016, et de la publication le 16/04/2016

A Gargenville, le 18/4/2016

